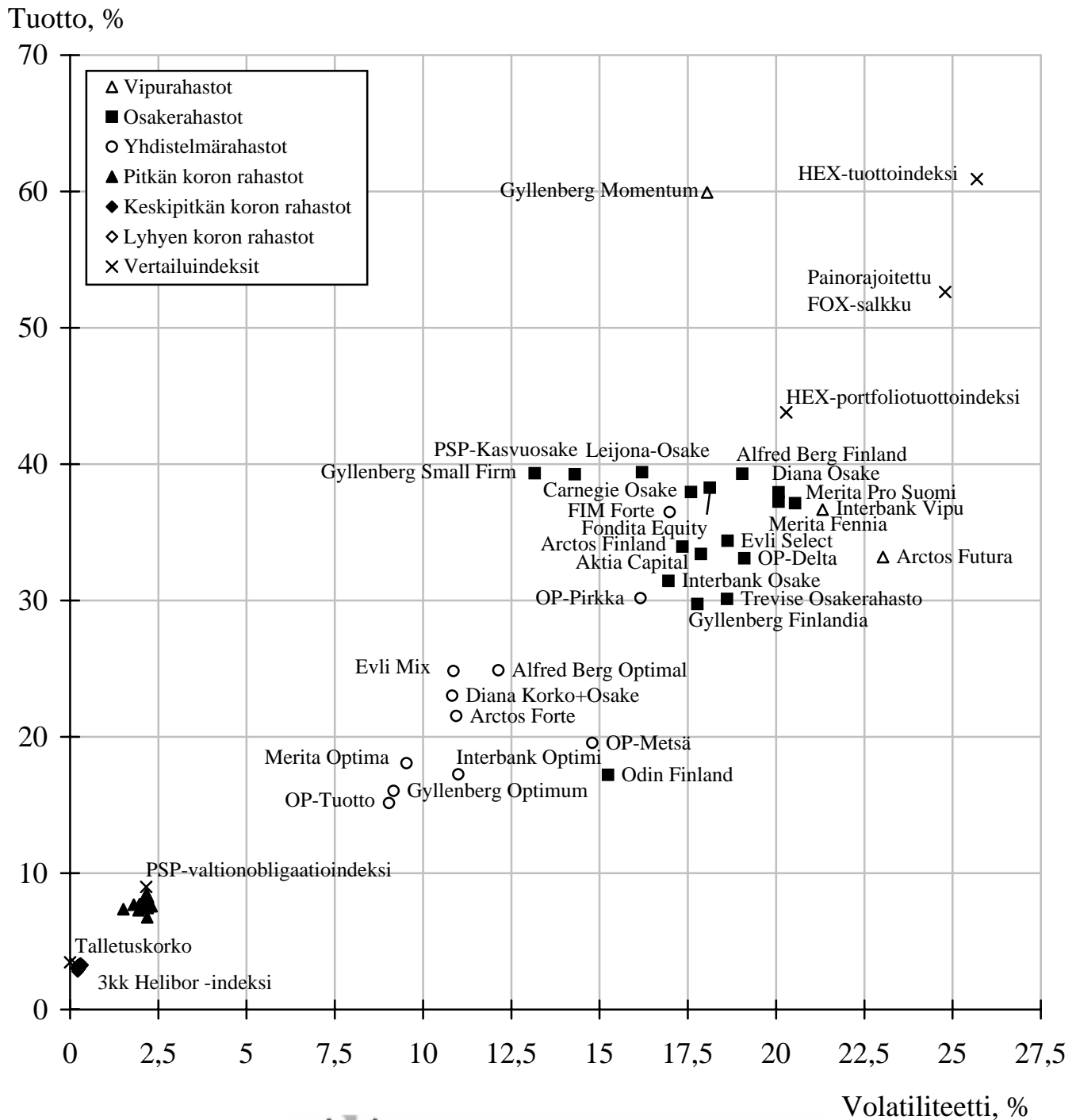


RAHASTORAPORTTI

SUOMEEN SIJOITTAVIEN SIJOITUSRAHASTOJEN TUOTTO JA RISKI 1.7.1997 - 30.6.1998



SIJOITUSRAHASTOJEN VERTAILU 30.6.1998

	TUOTTO (%)						Esimerkki-sijoitus 12 kk	RISKI		TUOTTO / RISKI	
	Nimellinen							Volatiliteetti (%)	Beta	Sharpen mittari	Alfa
	1 kk	6 kk	12 kk	2 v. p.a.	3 v. p.a.	5 v. p.a.					
VIPURAHASTOT											
SUOMI											
Gyllenberg Momentum	-0,6	35,1	59,9				56,7	18,0	0,93	3,1	2,8
Interbank Vipu	-0,3	36,7	36,7				35,3	21,3	0,87	1,6	-16,8
Arctos Futura	0,2	35,7	33,2	45,2	50,3		30,5	23,0	0,89	1,3	-21,6
Interbank Kontra	-0,9	-24,3						19,3			

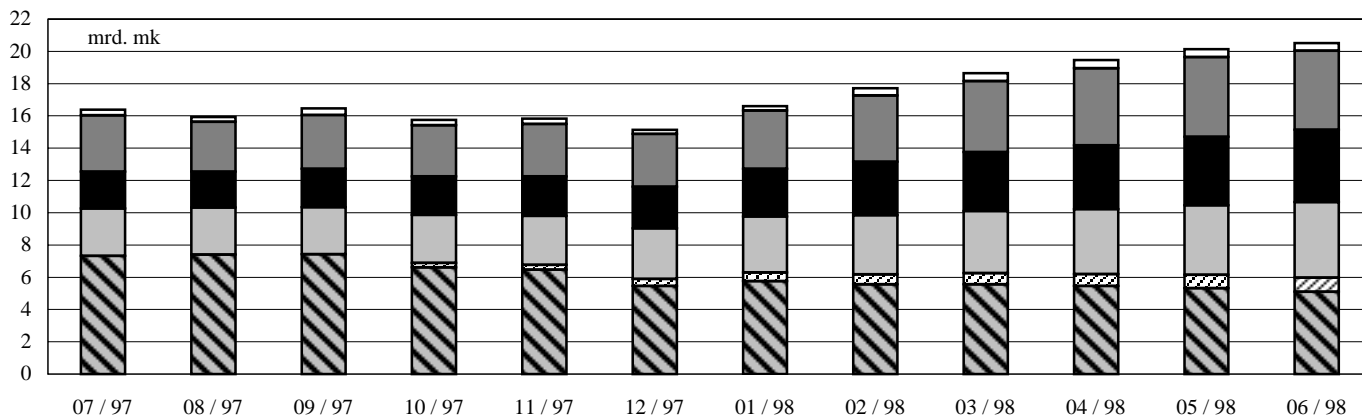
	TUOTTO (%)						Esimerkki-sijoitus 12 kk	RISKI		TUOTTO / RISKI	
	Nimellinen							Volatiliteetti (%)	Beta	Sharpen mittari	Alfa
	1 kk	6 kk	12 kk	2 v. p.a.	3 v. p.a.	5 v. p.a.					
OSAKERAHASTOT											
SUOMI											
Leijona-Osake	-0,2	38,1	39,4	48,2	36,6	27,0	37,3	16,2	0,61	2,2	0,7
Gyllenberg Small Firm	-0,7	32,6	39,3	47,8	44,1		36,6	13,2	0,56	2,7	3,9
Alfred Berg Finland	0,2	33,9	39,3	45,9	34,0	28,2	36,5	19,0	0,83	1,9	-12,1
PSP-Kasvuosake	-1,1	34,0	39,3				37,9	14,3	0,46	2,5	9,1
Fondita Equity	0,4	30,9	38,3				35,5	18,1	0,72	1,9	-6,7
Carnegie Osake	0,5	32,3	37,9	44,7	33,5	25,6	35,2	17,6	0,77	2,0	-9,9
Diana Osake	0,5	37,9	37,9	43,6	33,5		34,5	20,1	0,82	1,7	-12,5
Merita Fennia	-0,5	36,3	37,3	43,8	36,5	27,6	34,5	20,1	0,76	1,7	-9,8
Merita Pro Suomi	-0,5	37,5	37,1	44,0	32,0	28,1	35,8	20,5	0,82	1,6	-13,7
Evli Select	0,0	31,7	34,4	43,7	28,6	24,7	31,7	18,6	0,82	1,7	-16,2
Arctos Finland	1,5	34,0	33,9	40,0	34,5		31,3	17,3	0,75	1,8	-12,9
Aktia Capital	0,5	32,5	33,4	41,9	28,4	20,3	32,1	17,9	0,86	1,7	-19,5
OP-Delta	0,9	36,5	33,1	33,0	26,0	23,8	30,4	19,1	0,89	1,6	-21,6
Interbank Osake	-0,2	30,9	31,4				30,8	17,0	0,72	1,6	-13,7
Trevis Osakerahasto	0,9	34,5	30,1	43,9			29,3	18,6	0,87	1,4	-23,2
Gyllenberg Finlandia	-0,5	32,6	29,7	42,3	26,0		27,2	17,8	0,84	1,5	-22,2
Odin Finland	-3,4	17,3	17,2	36,3	36,4	32,6	13,1	15,2	0,51	0,9	-15,5
PSP-Osake	-0,1	41,8						19,6			
Seligson & Co FOX-indeksirahasto	1,9										
Handelsbanken Osake	0,8							21,6			

	TUOTTO (%)						Esimerkki-sijoitus 12 kk	RISKI		TUOTTO / RISKI	
	Nimellinen							Volatiliteetti (%)	Beta	Sharpen mittari	Alfa
	1 kk	6 kk	12 kk	2 v. p.a.	3 v. p.a.	5 v. p.a.					
YHDISTELMÄRAHASTOT											
SUOMI											
FIM Forte	-1,1	31,1	36,5	37,2	37,1		33,8	17,0	0,61	1,9	-1,8
OP-Pirkka	0,2	30,6	30,2	34,5	27,8	20,6	27,6	16,2	0,72	1,7	-14,4
Alfred Berg Optimal	0,1	21,9	24,9	30,5	25,7		22,4	12,1	0,53	1,8	-9,3
Evli Mix	0,4	21,9	24,8	27,0			22,3	10,9	0,49	2,0	-6,7
Diana Korke+Osake	0,3	22,9	23,0	26,6	21,4		18,1	10,8	0,43	1,8	-5,4
Arctos Forte	0,7	20,6	21,5	28,1	24,2		19,1	10,9	0,46	1,7	-8,4
OP-Metsä	-2,5	17,4	19,6	21,6	18,9	17,0	17,2	14,8	0,68	1,1	-23,1
Merita Optima	0,6	15,3	18,1	22,2	18,3	14,2	15,7	9,5	0,30	1,5	-2,8
Interbank Optimi	0,2	15,6	17,2				16,7	11,0	0,40	1,3	-9,2
Gyllenberg Optimum	0,6	18,3	16,0	22,4	14,7	15,6	13,7	9,2	0,40	1,4	-10,3
OP-Tuotto	0,5	17,2	15,1	18,0	15,4	12,2	12,9	9,0	0,41	1,3	-12,0

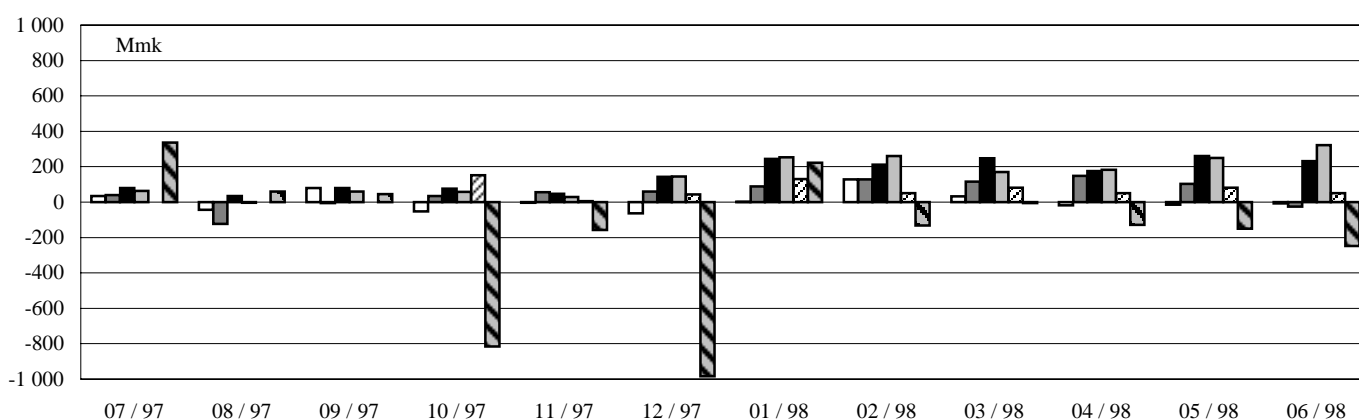
	TUOTTO (%)						Esimerkki-sijoitus 12 kk	RISKI		TUOTTO / RISKI	
	Nimellinen							Volatiliteetti (%)	Beta (B) / Duraatio (D)	Sharpen mittari	Alfa
	1 kk	6 kk	12 kk	2 v. p.a.	3 v. p.a.	5 v. p.a.					
VERTAILUINDEKSIT											
HEX-tuottoindeksi	4,7	56,3	60,9	62,0	39,3	36,7		25,7	1,00 B	2,2	0,0
HEX-portfoliotuottoindeksi	1,0	38,2	43,8	47,0	35,3	28,4		20,3	0,80 B	2,0	-5,6
Painorajoitettu FOX-salkku	1,9	47,5	52,6	53,8	34,5	32,4	48,8	24,8	0,98 B	2,0	-7,3
PSP-valtionobligatioindeksi	0,7	5,0	9,0	10,5	12,0	10,5		2,2	4,9 D	2,6	
3kk Helibor -indeksi	0,33	1,75	3,35	3,37	4,06	4,86		0,16	0,25 D		
Talletuskorko	0,30	1,91	3,46				2,46	0,00			

SIJOITUSRAHASTOJEN VERTAILU 30.6.1998

SUOMEEN SIJOITAVIEN RAHASTOJEN MARKKINA-ARVON KEHITYS

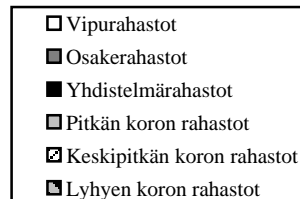


NETTOMERKINNÄT SUOMEEN SIJOITAVIIN RAHASTOIHIN



VIPU-, OSAKE- JA YHDISTELMÄRAHASTOJEN MARKKINA-ARVOT, Mmk

Merita Optima	1 434,9	
Alfred Berg Optimal	974,7	
Odin Finland	678,7	
Alfred Berg Finland	611,0	
Merita Fennia	607,7	
Leijona-Osake	498,0	
Evli Mix	460,7	
Evli Select	452,1	
Gyllenberg Optimum	438,0	
OP-Tuotto	383,8	
OP-Delta	326,6	
Aktia Capital	315,7	
Gyllenberg Small Firm	264,0	
Diana Osake	259,9	
Gyllenberg Momentum	234,2	
Gyllenberg Finlandia	223,8	
FIM Forte	172,5	
OP-Metsä	168,7	
PSP-Kasvuosake	157,6	
OP-Pirkka	131,2	
Diana Korko+Osake	126,9	
Arctos Futura	118,6	
Interbank Vipu	101,9	
Interbank Optimi	99,8	
Merita Pro Suomi	99,1	
Arctos Forte	92,2	
Trevisse Osakerahasto	85,5	
Carnegie Osake	78,3	
PSP-Osake	77,1	
Interbank Osake	50,7	
Fondita Equity	38,1	
Seligson & Co FOX-ind.	37,6	
Arctos Finland	30,4	
Interbank Kontra	28,4	
Handelsbanken Osake	14,5	



KORKORAHASTOJEN VERTAILU 30.6.1998

	TUOTTO (%)						Esimerkki- sijoitus 12 kk	RISKI		TUOTTO / RISKI Sharpen mittari
	Nimellinen							Volatiliteetti (%, 12 kk)	Duraatio (vuotta)	
	1 kk	6 kk	12 kk	2 v. p.a.	3 v. p.a.	5 v. p.a.				
PITKÄN KORON RAHASTOT										
										SUOMI
Evli Valtionobligaatio	0,6	4,6	8,5	10,1	11,6		7,9	2,2	5,0	2,3
Alfred Berg Obligaatio	0,7	4,7	8,3	9,4	10,9		7,8	2,2	4,7	2,2
Merita Obligaatio	0,7	5,0	8,3	9,0	10,1		7,2	2,1	5,4	2,3
Merita Obligaatio II	0,7	5,2	8,2	9,8	10,1	9,7	7,1	2,2	5,4	2,2
Merita Pro Obligaatio	0,7	4,9	8,1	9,3	10,9		7,6	2,2	5,5	2,2
Carnegie Korko	0,7	4,6	7,7	9,3	9,9		7,4	2,0	4,8	2,2
Carnegie Kunta	0,7	4,7	7,7	9,3	9,9		7,6	2,0	4,8	2,1
Arctos Fenno	0,6	4,0	7,7	9,1	10,0		7,2	1,8	4,3	2,3
Aktia Interest	0,7	4,3	7,6	8,8	9,9	9,5	6,5	2,3	5,0	1,8
Gyllenberg Bond	0,7	4,5	7,6	8,7	10,6		7,0	2,0	5,0	2,0
Treviso Obligaatorahasto	0,6	4,2	7,4	8,9			7,4	2,2	5,0	1,8
Interbank Korko	0,8	4,8	7,4				6,8	1,5	3,9	2,6
OP-Korko	0,6	4,6	7,3	8,1	9,4		6,7	1,9	4,4	2,0
Diana Korko	0,5	3,8	6,8	7,2	8,6		5,9	2,2	5,3	1,5
Leijona-Obligaatio	0,7	4,8						2,4	5,0	
PSP-Pitkäkorko	0,7	4,7						2,3	4,9	
Handelsbanken Obligaatio	0,6							2,4	5,1	

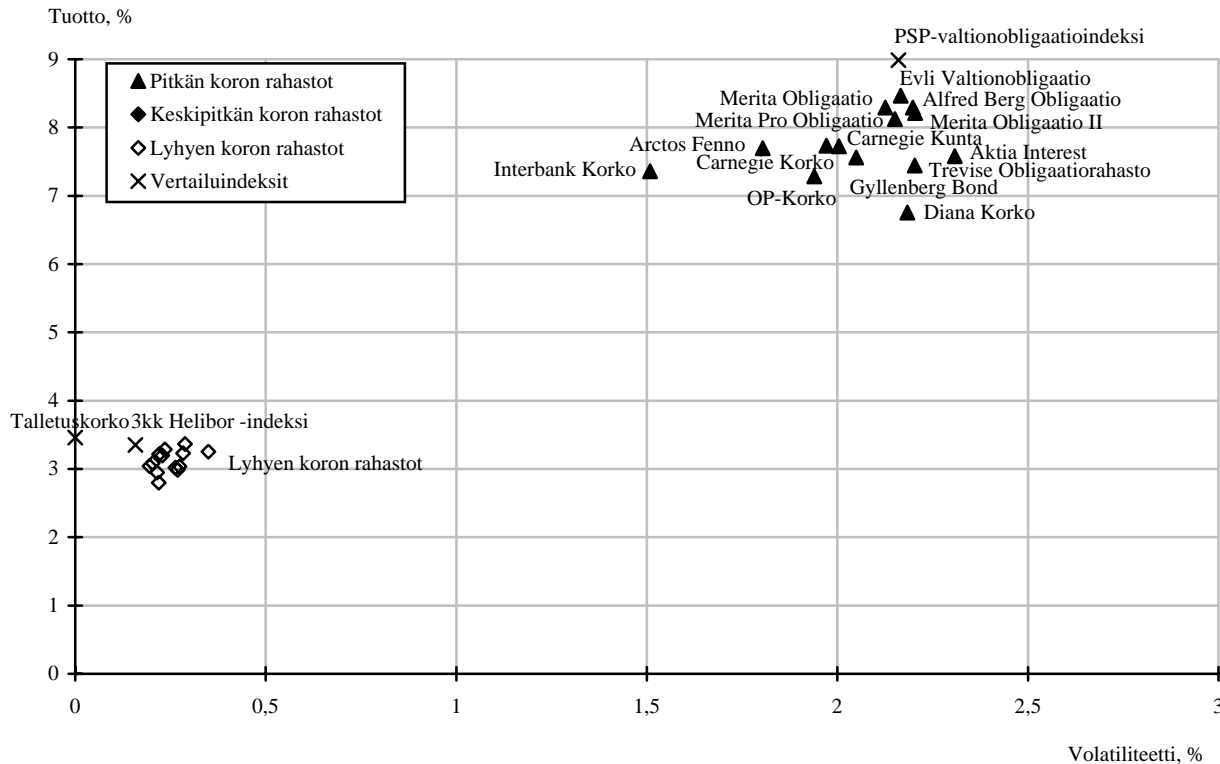
	TUOTTO (%)						Esimerkki- sijoitus 12 kk	RISKI	
	Nimellinen							Volatiliteetti (%, 12 kk)	Duraatio (vuotta)
	1 kk	2 kk	3 kk	6 kk	9 kk	12 kk			
KESKIPITKÄN KORON RAHASTOT									
									SUOMI
Evli Yhteisökorko	0,4	1,1	1,1	3,1	4,8			1,2	2,4
Arctos Julkisyhteisö	0,4	0,9	1,1	2,9				0,8	1,8

	TUOTTO (%)							Esimerkki- sijoitus 12 kk	RISKI	
	Nimellinen								Volatiliteetti (%, 12 kk)	Duraatio (vuotta)
	1 kk	2 kk	3 kk	6 kk	9 kk	12 kk	2 v. p.a.			
LYHYEN KORON RAHASTOT										
										SUOMI
Interbank Likvidi	0,35	0,63	0,84	1,80	2,76	3,37		3,11	0,29	0,75
PSP-Lyhytkorko	0,33	0,59	0,82	1,75	2,69	3,28	3,59	3,03	0,24	0,46
OP-Markka	0,30	0,58	0,74	1,68	2,68	3,25	3,48	2,74	0,35	0,48
Merita Pro Korko	0,35	0,60	0,81	1,71	2,65	3,23	3,63	3,08	0,28	0,57
Carnegie Likvidi	0,34	0,60	0,87	1,69	2,60	3,22	3,61	3,02	0,22	0,46
Gyllenberg Money Manager	0,34	0,58	0,82	1,68	2,66	3,20	3,16	2,89	0,23	0,50
Evli Korko	0,32	0,55	0,78	1,65	2,55	3,08	3,42	2,98	0,20	0,73
Alfred Berg Markka	0,28	0,53	0,75	1,55	2,45	3,04	3,17	2,52	0,19	0,49
Arctos Markka	0,34	0,57	0,77	1,65	2,59	3,04	3,33	2,94	0,27	0,70
Aktia Likvida	0,32	0,59	0,76	1,60	2,48	3,02	3,08	2,51	0,26	0,64
Diana Markka	0,29	0,56	0,72	1,58	2,50	2,99	3,12	2,32	0,27	0,45
Merita Korko	0,32	0,56	0,75	1,57	2,44	2,95	3,22	2,79	0,22	0,60
Treviso Korkorahasto	0,29	0,52	0,74	1,48	2,30	2,80	2,96	2,80	0,22	0,48
Leijona-Valtio	0,30	0,55	0,73	1,51	2,31				0,23	0,51
FIM Likvidi	0,30	0,55	0,78	1,47					0,17	0,40
Handelsbanken Korko	0,26	0,49	0,66						0,28	0,40
Seligson & Co Rahamarkkinarahasto	0,30	0,54								0,14

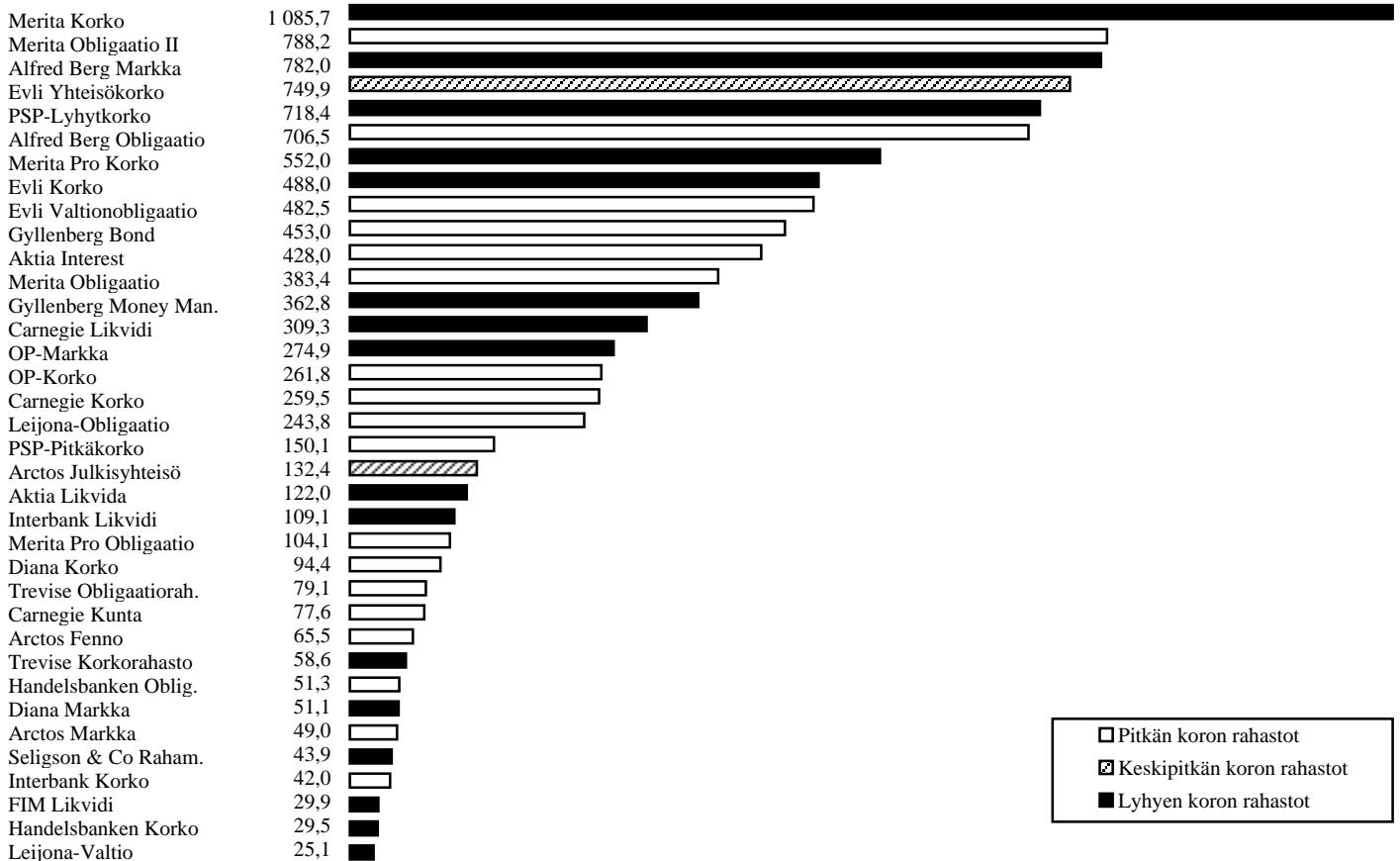
	TUOTTO (%)						Esimerkki- sijoitus 12 kk	RISKI		TUOTTO / RISKI	
	Nimellinen							Volatiliteetti (%, 12 kk)	Beta (B) / Duraatio (D)	Sharpen mittari	Alfa
	1 kk	6 kk	12 kk	2 v. p.a.	3 v. p.a.	5 v. p.a.					
VERTAILUINDEKSIT											
HEX-tuottoindeksi	4,7	56,3	60,9	62,0	39,3	36,7		25,7	1,00 B	2,2	0,0
HEX-portfoliotuottoindeksi	1,0	38,2	43,8	47,0	35,3	28,4		20,3	0,80 B	2,0	-5,6
Painorajoitettu FOX-salkku	1,9	47,5	52,6	53,8	34,5	32,4	48,8	24,8	0,98 B	2,0	-7,3
PSP-valtionobligaatioindeksi	0,7	5,0	9,0	10,5	12,0	10,5		2,2	4,9 D	2,6	
3kk Helibor -indeksi	0,33	1,75	3,35	3,37	4,06	4,86		0,16	0,25 D		
Talletuskorko	0,30	1,91	3,46				2,46	0,00			

KORKORAHASTOJEN VERTAILU 30.6.1998

KORKORAHASTOJEN TUOTTO JA RISKI 1.7.1997 - 30.6.1998



KORKORAHASTOJEN MARKKINA-ARVOT, Mmk



KV-RAHASTOJEN VERTAILU 30.6.1998

TUOTTO (%)						Esimerkkisijoitus		RISKI		TUOTTO
Nimellinen (FIM)						12 kk		Volatiliteetti (% , 12 kk)		/ RISKI
1 kk	6 kk	12 kk	2 v, p.a.	3 v, p.a.	5 v, p.a.	FIM	Not. val.	FIM	Not. val.	Sharpen m.

VIPURAHASTOT

KANSAINVÄLISET

Arctos Focus	Pohjoism.	3,5	41,4							17,3	17,3	
Phalanx	Pohjoism.	-2,0	21,6							12,0	12,0	

TUOTTO (%)						Esimerkkisijoitus		RISKI		TUOTTO
Nimellinen (FIM)						12 kk		Volatiliteetti (% , 12 kk)		/ RISKI
1 kk	6 kk	12 kk	2 v, p.a.	3 v, p.a.	5 v, p.a.	FIM	Not. val.	FIM	Not. val.	Sharpen m.

OSAKERAHASTOT

KANSAINVÄLISET

Pohjoismaat												
Carnegie Nordic Markets		1,5	36,9	59,7	51,8			59,7	50,9	23,0	20,7	2,4
Fidelity Nordic		2,2	34,9	40,6	45,9	41,3	32,3	33,6	30,3	21,9	20,5	1,7
Alfred Berg Norden		0,0	32,5	36,0	43,4	37,4	27,7	34,1	32,7	25,6	22,5	1,3
Merita Avanti		-0,8	28,5	34,2	39,7	35,2	22,5	31,5	31,5	19,1	19,1	1,6
Odin Sverige		-2,8	12,4	31,6	44,4	49,1		27,1	26,2	20,5	19,7	1,4
SHB Nordic		0,6	25,7	30,9	42,8	36,1		28,3	25,1	19,5	18,1	1,4
Merita Nordia		0,3	25,1	29,4	35,8	29,3	21,8	26,8	26,8	23,2	23,2	1,1
SHB Sweden		1,6	29,5	29,2	34,0	41,2		26,6	23,5	21,6	20,4	1,2
Trevis Tillväxtfond		-1,9	26,5	26,9	38,1	41,8		26,2	23,0	22,0	20,9	1,1
Odin Norden		-5,0	3,1	15,5	31,4	36,7	31,6	11,6	10,7	18,4	17,4	0,7
Odin Norge		-6,9	-14,3	0,8	21,9	24,8	22,1	-2,6	-3,3	21,1	19,7	-0,1
Fondita Nordic Small Cap		-2,5	15,9							17,0	17,0	
Evli Nordic Smaller Comp.		-3,7	9,7							10,2	10,2	
Eurooppa												
SHB Germany		6,0	37,4	56,3	45,8	34,1	20,6	53,2	50,3	24,3	24,5	2,2
Fidelity European Smaller Co's		-1,4	34,5	47,4	43,8			40,0	37,4	13,5	13,7	3,3
Alfred Berg Germany		4,0	33,9	46,7	43,7	32,9	20,1	44,8	42,1	24,7	24,8	1,8
Fleming FF European Smaller Co's		-0,7	38,2	45,8	33,9	35,5		40,9	38,3	15,0	15,2	2,8
SHB Europa		2,2	28,5	45,7	46,7	37,4	20,0	44,2	39,8	19,5	19,0	2,2
Indosuez GIF Continental Europe		3,0	35,6	44,8	43,7	39,4	23,4	43,3	39,4	22,5	22,4	1,8
Fidelity European Growth		0,1	28,1	42,0	42,7	37,6	25,3	34,9	32,4	16,4	16,8	2,3
Alfred Berg Europe		0,9	27,8	37,9	45,5	35,3		36,0	33,5	20,3	20,5	1,7
Fleming FF European		1,5	24,0	36,8	39,7	36,2	20,3	32,2	30,3	19,7	20,0	1,7
Alfred Berg Switzerland		0,2	21,6	34,6	36,3	32,4	22,0	32,8	31,3	29,4	29,9	1,1
Gyllenberg European		-0,7	24,7	31,6				29,0	29,0	14,5	14,5	1,9
PSP-Euro Osake		1,3	27,8							21,6	21,6	
Merita Eurooppa		1,9	26,4							17,5	17,5	
Evli Euro 50		2,4										
Aktia Euro		2,1										
Evli European Smaller Companies		-0,5										
Pohjois-Amerikka												
Fleming FF American		1,8	10,9	34,9	41,4	41,6	23,4	30,4	23,1	17,9	13,8	1,8
Fidelity America		5,3	19,0	34,4	37,8	35,4	18,9	27,7	20,6	22,2	18,9	1,4
SHB America		5,4	17,8	33,6	41,1	38,8	20,0	30,9	23,7	23,1	20,3	1,3
Alfred Berg North America		0,9	8,3	23,9	32,4	30,8	14,9	22,2	15,4	18,9	14,3	1,1
Merita Amerikka		5,2	18,3							17,2	17,2	
Japani												
Fidelity Japan		-0,2	-4,2	-22,2	-7,3	0,4	-7,2	-26,1	-14,7	27,2	22,3	-0,9
Fleming FF Japanese		0,8	5,8	-27,2	-17,5	-4,0	-12,4	-29,7	-33,6	28,2	27,2	-1,1
SHB Japan		-2,6	-14,4	-28,7	-8,7	-1,5	-7,7	-30,1	-19,4	26,5	23,9	-1,2
Indosuez GIF Japan Portfolio		-1,0	-4,1	-29,4	-12,9	-4,2	-7,6	-30,1	-19,3	30,5	25,1	-1,1
Fleming FF Japanese Smaller Co's		3,9	11,8	-29,6	-23,9	-5,9		-32,0	-35,8	24,7	23,8	-1,3
Fidelity Japan Smaller Co's		1,5	5,8	-30,5	-23,5	-9,8	-14,8	-34,0	-23,8	20,8	15,0	-1,6
Alfred Berg Japan		0,8	-0,4	-31,8	-18,4	-6,6	-11,4	-33,0	-22,6	25,0	19,1	-1,4
Merita Aasia		0,8	-5,0							23,7	23,7	
Aasia (ei Japani)												
Fleming FF Pacific		-1,8	-6,1	-21,4	1,6	6,9	0,1	-24,1	-28,3	28,6	26,6	-0,9
SHB Pacific		-5,8	-18,5	-43,3	-16,7	-5,1	-3,2	-44,4	-47,5	31,2	30,6	-1,5
Alfred Berg Far East		-8,7	-18,7	-45,4	-20,8	-9,6	-5,2	-46,5	-49,4	31,7	29,8	-1,5
Fleming FF Eastern Opportunities		-4,8	-18,1	-46,4	-18,0	-8,5	-6,6	-48,2	-51,0	36,0	34,2	-1,4
Fidelity South East Asia		-9,0	-22,3	-51,5	-23,9	-10,2	-5,7	-53,9	-56,4	40,2	38,8	-1,4
Indosuez GIF Asia Pacific		-9,1	-22,8	-56,0	-28,0	-15,9	-7,9	-56,4	-58,8	38,9	37,0	-1,5
Indosuez GIF Asean		-11,0	-22,5	-59,0	-39,7	-26,2	-13,3	-59,4	-61,6	39,9	38,1	-1,6

KV-RAHASTOJEN VERTAILU 30.6.1998

	TUOTTO (%)						Esimerkkisijoitus		RISKI		TUOTTO / RISKI Sharpen m.	
	Nimellinen (FIM)						12 kk		Volatiliteetti (% , 12 kk)			
	1 kk	6 kk	12 kk	2 v. p.a.	3 v. p.a.	5 v. p.a.	FIM	Not. val.	FIM	Not. val.		
OSAKERAHASTOT												
Kehittyvät markkinat												
Fleming FF Eastern European	-1,2	-17,5	-8,0	13,8	36,2			-11,1	-12,8	36,8	37,1	-0,3
Fidelity Latin America	-4,8	-16,9	-16,5	13,4	20,6			-20,7	-25,1	42,0	39,8	-0,5
Nordbanken Itä-Eurooppa	-3,9	-19,7	-18,0					-19,6	-19,6	24,8	24,8	-0,9
Fidelity Hong Kong & China	-4,1	-18,2	-39,8	-3,4	6,1	3,9		-42,8	-46,0	45,8	44,1	-0,9
Fleming FF China	-12,8	-33,4	-56,2	-4,6	2,0			-57,7	-60,1	58,2	57,1	-1,0
Hansa Investment Fund	-5,1											
FIM Russia	-16,6									39,2	39,2	
Koko maailma												
SHB International	5,4	19,7	30,3	33,5	29,7	12,9		27,7	20,6	18,4	15,3	1,5
Merita Pro Global Equity	3,4	20,5	25,9					22,3	22,3	19,0	19,0	1,2
Fidelity International	2,5	17,0	24,1	31,9	30,7	16,1		17,9	11,4	19,1	15,8	1,1
Carnegie Worldwide	0,7	14,8	21,3	29,8				21,3	14,6	21,5	18,2	0,8
Alfred Berg Global	1,1	13,2	19,0	29,1	27,0	12,6		17,3	10,8	19,3	14,8	0,8
Evli Global	2,9	16,2	18,6	24,2	24,0			16,2	16,2	17,9	17,9	0,8
Aktia Global	1,1	20,3	18,4	25,8	24,9			17,2	17,2	18,4	18,4	0,8
Trevisse Global Equity	3,9	16,2	14,7					12,5	12,5	17,0	17,0	0,7
Opstock Global Equity	2,4	12,6	14,7					12,4	12,4	17,1	17,1	0,7
Merita Internat. Equity Fund	0,5	12,3	6,1	18,1	19,2	9,5		5,0	5,0	16,0	16,0	0,2
Odin Maritim	-11,3	-23,6	-15,1	1,7	10,2			-18,0	-18,6	19,7	18,5	-0,9
Merita Maailma	2,2	18,0								14,5	14,5	
Merita Foresta	-3,1	17,7								18,1	18,1	

	TUOTTO (%)						Esimerkkisijoitus		RISKI		TUOTTO / RISKI Sharpen m.	
	Nimellinen (FIM)						12 kk		Volatiliteetti (% , 12 kk)			
	1 kk	6 kk	12 kk	2 v. p.a.	3 v. p.a.	5 v. p.a.	FIM	Not. val.	FIM	Not. val.		
YHDISTELMÄRAHASTOT												
KANSAINVÄLISET												
Aktia Secura	1,5	21,1	24,2	27,4	23,5	18,5		22,9	22,9	12,7	12,7	1,6
SHB Multimarket	2,3	14,1	21,4	25,9	23,5	13,0		19,0	16,0	13,8	11,8	1,3
Merita Private	1,9	13,2	16,3					12,9	12,9	8,5	8,5	1,5
Gyllenberg International	2,0	9,4	15,2	18,7	19,5			12,9	12,9	11,4	11,4	1,0
Opstock Global Balanced	2,9	10,2	15,0					12,7	12,7	12,1	12,1	1,0
Arctos Global	2,0									5,8	5,8	
Leijona-Euro Yhdistelmä A	0,2											

	TUOTTO (%)						Esimerkkisijoitus		RISKI		TUOTTO / RISKI Sharpen m.	
	Nimellinen (FIM)						12 kk		Volatiliteetti (% , 12 kk)			
	1 kk	6 kk	12 kk	2 v. p.a.	3 v. p.a.	5 v. p.a.	FIM	Not. val.	FIM	Not. val.		
KORKORAHASTOT												
KANSAINVÄLISET												
Indosuez GIF Eur. Bond Pf. Eurooppa	3,1	6,4	13,1	14,2	15,3	7,8		12,0	8,9	9,4	9,3	1,0
Merita Internat. Bond Fund	2,4	5,2	12,3	15,2	13,8	5,9		11,2	11,2	6,3	6,3	1,4
Indosuez GIF Global Bond	-0,2	4,2	12,0	16,2	14,6	5,8		10,8	4,7	10,7	6,8	0,8
SHB Swedish Bonds	0,7	4,8	9,4	6,0	14,9	5,9		8,3	5,5	5,5	2,2	1,1
SHB International Bonds	1,5	3,4	9,1	11,4	10,7	3,3		8,0	2,0	10,0	6,0	0,6
Fleming FF Internat. Bond	1,3	3,8	7,7	12,7	12,1	4,5		4,0	-1,7	14,8	13,7	0,3
Fleming FF DM Bond	0,9	4,6	3,1	3,3	4,4			1,1	4,0	6,0	2,4	-0,1

	TUOTTO (%)						RISKI		TUOTTO / RISKI Sharpen m.			
	Nimellinen (FIM)						Volatiliteetti (% , 12 kk)					
	1 kk	6 kk	12 kk	2 v. p.a.	3 v. p.a.	5 v. p.a.	FIM	Not. val.				
VERTAILUINDEKSIT												
MSCI Nordic	1,2	27,7	36,6	43,4	36,7	26,1				22,3		1,5
MSCI Europe	2,3	27,2	42,8	42,5	35,3	19,7				19,8		2,0
MSCI North America	5,2	18,3	35,0	41,4	39,1	19,7				19,9		1,6
MSCI Japan	2,7	-1,7	-28,3	-14,8	-4,5	-8,5				20,9		-1,5
MSCI Far East	1,1	-5,7	-33,0	-16,5	-5,7	-8,5				22,0		-1,7
MSCI Pacific	1,0	-5,3	-31,6	-15,0	-4,5	-7,5				21,9		-1,6
MSCI Emerging Markets	-9,1	-18,1	-37,7	-12,4	-3,9	-2,2				33,0		-1,2
MSCI World Index	3,6	17,5	22,3	28,3	27,8	13,2				19,1		1,0
SB World Gvmt Bond	1,5	4,2	10,4	13,2	11,8	5,7				5,8		1,2

MSCI: Morgan Stanley Capital International, SB: Salomon Brothers Inc.

SIJOITUSRAHASTOJEN PERUSTIEDOT 30.6.1998

		Rek.	Koko	Netto-	Omis-	Aloit	Minimisij.	Osuuden arvo	Voitto-osuus	Osto-	Myynti-	Hallinn.
Salkunhoitaja	maa	Mmk	Mmk	merk.	tajia	kk	mk	mk	98 (97)	palkkio / min. mk	palkkio / minimi mk	ja säil. (% / v.)
Aktia Rahastoyhtiö Oy 010 247 6843												
Aktia Capital	L. Grandell	Suomi	315,7	-0,6	14 645	05/92	100	365,16 [B]/100 os.	9,70 mk [A]	1% / 75	0	2,0
Aktia Euro	T. Lehto	Suomi	46,4	6,9	1 026	04/98	100	104,69 [B]/100 os.	-	1% / 75	0	2,0
Aktia Global	T. Lehto	Suomi	75,8	1,5	1 401	05/94	100	136,97 [B]/100 os.	3,79 mk [A]	1% / 75	0	2,0
Aktia Interest	K. Gerkman	Lux.	428,0	27,3	1 385	12/91	1 osuus	199,89 [B]	(9) mk [A]	1%	0	1,1
Aktia Likvida	K. Gerkman	Suomi	122,0	-32,2	200	01/96	100	107,78 /100 os.	ei jaa	0,5% / 75	0	0,6
Aktia Secura	T. Lehto	Suomi	326,9	14,1	5 810	10/87	100	204,41 [B]/100 os.	5,64 mk [A]	1% / 75	0	2,0
Alfred Berg Rahastoyhtiö Oy (09) 2283 2600												
Alfred Berg Europe	E. Svensson	Lux.	515,1	-	-	02/95	30 000	539,59 DEM	(0) DEM	1%	500	1,4
Alfred Berg Far East	A. West	Lux.	102,7	-	-	10/92	30 000	93,18 USD	0,19 (0) USD	1%	500	1,4
Alfred Berg Finland	J. Vainio	Suomi	611,0	3,6	2 126	12/92	30 000	49,80 [B]	0,90 mk [A]	1% / 100	1% / 100	1,3
Alfred Berg Germany	E. Svensson	Lux.	67,5	-	-	07/89	30 000	540,38 DEM	(0) DEM	1%	500	1,4
Alfred Berg Global	B. Kvarnskog	Lux.	587,8	-	-	08/87	30 000	280,15 USD	(0) USD	1%	500	1,4
Alfred Berg Japan	H. Fahlin	Lux.	29,6	-	-	02/93	30 000	9 002 JPY	(0) JPY	1%	500	1,4
Alfred Berg Markka	M. Vartiainen	Suomi	782,0	0,5	1 303	10/95	30 000	10,779 [B]	0,42 (0,24) mk [A]	0	0-0,5%	0,5
Alfred Berg N. America	S. Bernstein Inc.	Lux.	193,9	-	-	03/91	30 000	232,63 USD	(0) USD	1%	500	1,4
Alfred Berg Norden	E. Svensson	Lux.	434,1	-	-	08/87	30 000	3 805,02 SEK	(0) SEK	1%	500	1,4
Alfred Berg Obligaatio	M. Vartiainen	Suomi	706,5	30,7	1 143	09/93	30 000	12,93 [B]	0,40 (0,75) mk [A]	0	0,5% / 100	0,7
Alfred Berg Opt. Europe	M. Koskimies	Suomi	-	-	-	07/98	30 000	10,00 [B]	- [A]	1%	1%	1,9
Alfred Berg Optimal	J.Vainio, M. Vartiainen	Suomi	974,7	25,9	3 194	12/93	30 000	22,64 [B]	0,90 mk [A]	1% / 100	1% / 100	1,9
Alfred Berg Switzerland	E. Svensson	Lux.	45,8	-	-	12/89	30 000	444,32 CHF	(0) CHF	1%	500	1,4
Arctos Rahastoyhtiö Oy (09) 5499 3355												
Arctos Fenno	J-P Leppä	Suomi	65,5	4,9	143	06/94	30 000	115,20	1,62 (28,30) mk	0	0,5%	0,5
Arctos Finland	M. Heikkilä	Suomi	30,4	0,8	146	06/94	30 000	222,76	ei jaa	1%	1%	1,5
Arctos Focus	J-P Leppä	Suomi	63,5	0,4	107	12/97	100 000	141,42	ei jaa	0,3%	1%	3,1
Arctos Forte	M. Heikkilä	Suomi	92,2	-1,5	359	06/94	30 000	179,65	6,22 (2) mk	1%	1%	1,8
Arctos Futura	M. Heikkilä	Suomi	118,6	0,0	401	06/94	30 000	339,39	ei jaa	1%	1%	2,0
Arctos Global	SBC Brinson	Suomi	67,8	0,7	35	01/98	100 000	104,82	-	1%	1%	1,3
Arctos Julkisyhteisö	J-P Leppä	Suomi	132,4	4,7	64	11/95	100 000	118,44	ei jaa	0	200	0,5
Arctos Markka	Leppä, Koivumäki	Suomi	49,0	-15,0	65	05/96	100 000	107,14	ei jaa	0	100	0,5
Baltic Belt Fund Management Oy 6220 4338												
Hansa Investment Fund	M. Mäkinen	Suomi	38,6	0,0	118	04/98	10 000	825,25	-	0-3 %	1-5 %	1,8 ^a
Carnegie Rahastoyhtiö Oy (09) 6187 1420												
Carnegie Korko	J. Stirkkinen	Suomi	259,5	-23,3	62	05/94	20 000	115,15	7,13 (8,36) mk	0	0,15-0,3% ^b	0,5
Carnegie Kunta	J. Stirkkinen	Suomi	77,6	0,5	10	07/94	1 000 000	112,06	9,53 (8,37) mk	0	0,15% ^b	0,5
Carnegie Likvidi	J. Stirkkinen	Suomi	309,3	-3,7	104	02/96	20 000	103,43	3,37 (2,50) mk	0	200 ^b	0,3
Carnegie N. Markets	B. Seger	Lux.	69,1	1,1	-	04/96	20 000	42,14 USD	ei jaa	0	0	1,6
Carnegie Osake	T. Penttala	Suomi	78,3	-1,5	54	12/92	20 000	396,11	ei jaa	0,5-1% ^b	0,5-1% ^b	1,3
Carnegie Worldwide	M. Randel	Lux.	504,6	1,0	-	12/95	20 000	30,52 USD	ei jaa	0	0	1,6
Diana Rahastoyhtiö Oy (09) 61 222 10												
Diana Korko	T. Karvinen	Suomi	94,4	15,2	76	01/94	ei minimiä	135,74	ei jaa	0,5%	0,35% / 100	0,7
Diana Korko+Osake	T. Karvinen	Suomi	126,9	17,4	556	08/94	10 000	17,74	ei jaa	3%	1%	2,1
Diana Markka	T. Karvinen	Suomi	51,1	-4,9	104	04/96	ei minimiä	107,24	ei jaa	300	0,35%	0,5
Diana Osake	M. Härkänen	Suomi	259,9	-31,6	155	09/93	20 000	301,45	ei jaa	2%	0,5% / 100	1,6
Evli-Rahastoyhtiö Oy (09) 476 690												
Evli Euro 50	S. Krokfors	Suomi	117,6	37,1	419	06/98	30 000	102,40 [B]	- [A]	0,5-1%	1 %	0,7
Evli European Sm. Co's	Lombard, Odier & Cie	Suomi	112,4	5,9	353	06/98	30 000	99,46 [B]	- [A]	0,5-1%	1 %	1,6
Evli Global	Lombard, Odier & Cie	Suomi	242,6	0,7	307	04/94	30 000	60,47 [B]	2,40 (2,00) mk [A]	0,5-1%	1% / 100	1,6
Evli Korko	J. Viskari	Suomi	488,0	-79,9	495	12/94	30 000	117,39	ei jaa	0	100	0,5
Evli Mix	J. Sevón	Suomi	460,7	8,2	1 161	11/95	30 000	16,44 [B]	0,60 (0,46) mk[A]	0,5-1%	1% / 100	1,8
Evli Nordic Sm. Comp.	S. Krokfors	Suomi	245,1	-1,6	667	11/97	30 000	110,62 [B]	0 mk[A]	1 %	1 %	1,6
Evli Select	H. Kallio	Suomi	452,1	0,4	889	10/89	30 000	55,54 [B]	2,20 mk [A]	0,5-1%	1% / 100	2,1
Evli Valtionobligaatio	J. Viskari	Suomi	482,5	2,8	642	12/94	30 000	134,12 [B]	5,50 (5,00) mk[A]	0	0,5% / 100	0,7
Evli Yhteisökorko	J. Viskari	Suomi	749,9	46,8	88	09/97	1 000 000	104,84 [B]	0 mk[A]	0	0,5%	0,5

SIJOITUSRAHASTOJEN PERUSTIEDOT 30.6.1998

Salkunhoitaja	Rek. maa	Koko Mmk	Netto-merk. Mmk	Omis-tajia	Aloitus kk	Minimisij. mk	Osuuden arvo mk	Voitto-osuus 98 (97)	Osto-palkkio / min. mk	Myynti-palkkio / minimi mk	Hallinn. ja säil. (% / v.)	
Fidelity Funds Sicav; Edustusto / Tukholma +46 8 463 1043												
America	M. Wonisch	Lux.	3 772,2	-	-	10/90	10 000	3,667 USD	ei jaa	5,25%	0	1,5
European Growth	A. Bolton	Lux.	11 701,3	-	-	10/90	10 000	9,725 DEM	ei jaa	5,25%	0	1,5
European Smaller Co's	C. Stone	Lux.	5 022,7	-	-	12/95	10 000	27,45 DEM	ei jaa	5,25%	0	1,5
Hong Kong & China	J. Tse	Lux.	1 165,4	-	-	10/90	10 000	34,57 USD	(0) USD	5,25%	0	1,5
International	D. Habermann	Lux.	4 682,8	-	-	12/91	10 000	24,18 USD	ei jaa	5,25%	0	1,5
Japan	Y. Tilley	Lux.	1 787,2	-	-	10/90	10 000	135,5 JPY	ei jaa	5,25%	0	1,5
Japan Smaller Co's	A. Kibe	Lux.	272,3	-	-	12/91	10 000	759,4 JPY	ei jaa	5,25%	0	1,5
Latin America	P. Satterthwaite	Lux.	506,3	-	-	05/94	10 000	9,274 USD	(0) USD	5,25%	0	1,5
Nordic	T. Toraasen	Lux.	2 246,9	-	-	10/90	10 000	354,2 SEK	ei jaa	5,25%	0	1,5
South East Asia	P. Phillips	Lux.	1 614,1	-	-	10/90	10 000	1,384 USD	ei jaa	5,25%	0	1,5
FIM Rahastoyhtiö Oy (09) 6134 6224												
FIM Forte	M. Kaloniemi	Suomi	172,5	-1,0	422	07/94	30 000	276,85	ei jaa	1%	1%	2,1
FIM Likvidi	A. Konttas	Suomi	29,9	2,9	104	11/97	30 000	101,98	ei jaa	0,3 %	0,3 %	0,5
FIM Russia	A. Pohjola	Suomi	22,5	1,1	447	03/98	30 000	58,19	ei jaa	2%	2%	3,3
Fleming Flagship Funds, edustaja OKO / Opstock (09) 404 2554												
FFF American	J. Simon	Lux.	11 224,9	-	-	12/88	15 000	81,77 USD	ei jaa	1-5,5%	0	1,3
FFF China	S. Luk	Lux.	828,9	-	-	07/94	15 000	8,67 USD	(0,08) USD	1-5,5%	0	1,5
FFF DM Bond	G. Dunham	Lux.	211,8	-	-	05/95	15 000	11,56 DEM	(0,55) DEM	1-3,5%	0	1,0
FFF Eastern European	S. Böttcher	Lux.	2 280,5	-	-	07/94	15 000	29,48 DEM	ei jaa	1-5,5%	0	1,5
FFF Eastern Opportunit.	R. Ellis	Lux.	579,0	-	-	10/89	15 000	12,19 USD	(0) USD	1-5,5%	0	1,3
FFF European	S. Roberts	Lux.	1 485,8	-	-	12/88	15 000	65,51 DEM	(0,26) DEM	1-5,5%	0	1,3
FFF European Sm. Co's	P. Testa	Lux.	1 436,2	-	-	04/94	15 000	38,88 DEM	ei jaa	1-5,5%	0	1,5
FFF International Bond	N. Coutts	Lux.	811,9	-	-	12/88	15 000	13,59 USD	(0,64) USD	1-5,5%	0	1,0
FFF Japanese	M. Porter	Lux.	699,8	-	-	12/88	15 000	11,76 USD	(0) USD	1-5,5%	0	1,3
FFF Japanese Sm. Co's	J. Dobson	Lux.	73,6	-	-	07/94	15 000	4,48 USD	ei jaa	1-5,5%	0	1,5
FFF Pacific	J. Boyer	Lux.	1 239,8	-	-	12/88	15 000	19,05 USD	ei jaa	1-5,5%	0	1,3
Fondita Rahastoyhtiö Oy (09) 668 9890												
Fondita Equity	A. Svartbäck	Suomi	38,1	-0,3	102	04/97	ei minimiä	155,74 [B]	2,20 mk [A]	0,5-1%	1%	2,1
Fondita Nordic Sm. Cap	A. Svartbäck	Suomi	46,5	1,8	109	09/97	ei minimiä	117,65 [B]	-	0,5-1%	1%	2,1
Groupe Indosuez Funds FCP (09) 696 991												
GIF Asean	R. Tan	Lux.	-	-	-	12/90	10 000 USD	2,67 USD	ei jaa	0,5-5,5%	0	1,3
GIF Asia Pacific	C. Leong	Lux.	-	-	-	12/90	10 000 USD	2,27 USD	ei jaa	0,5-5,5%	0	1,3
GIF Continental Europe	R. Guy	Lux.	-	-	-	12/90	10 000 USD	3,83 ECU	ei jaa	0,5-5,5%	0	1,3
GIF Eur. Bond Portfolio	D. Campigneulles	Lux.	-	-	-	02/91	10 000 USD	1,98 ECU[C]	(0) ECU[D]	0,5-5,5%	0	0,8
GIF Global Bond	E. Brard	Lux.	-	-	-	12/90	10 000 USD	3,31 USD[C]	(0,09) USD [D]	0,5-5,5%	0	0,8
GIF Japan Portfolio	N. Suzuki	Lux.	-	-	-	12/90	10 000 USD	225 JPY	ei jaa	0,5-5,5%	0	1,3
Gyllenberg Rahastoyhtiö Oy (09) 131 551												
Gyllenberg Bond	A. Björklund	Suomi	453,0	52,6	590	06/94	30 000	597,94	25 (40) mk	50	0,5%	0,7
Gyllenberg European	Morgan Stanley A. M.	Suomi	1 008,0	-2,8	1 016	06/97	30 000	674,21	6 mk	1%	1%	1,3
Gyllenberg Finlandia	M. Rusanen	Suomi	223,8	-14,4	533	10/93	30 000	1 311,73	ei jaa	0,5-1%	1%	1,3
Gyllenberg International	Rothschild Asset M.	Suomi	1 232,7	-5,0	1 348	04/95	30 000	781,26	40 (20) mk	0,5-1%	1%	1,6
Gyllenberg Momentum	M. Rusanen	Suomi	234,2	-8,4	1 007	01/97	30 000	1 021,72	ei jaa	1%	1%	2,5
Gyllenberg Money Man.	A. Björklund	Suomi	362,8	15,6	366	02/96	30 000	540,10	ei jaa	50	250	0,4
Gyllenberg Optimum	J. Puhakka	Suomi	438,0	12,0	1 131	02/91	30 000	1 140,30	70 (66) mk	0,5-1%	1%	1,3
Gyllenberg Small Firm	M. Rusanen	Suomi	264,0	-0,6	699	04/94	30 000	1 350,87	ei jaa	1%	1%	2,5
Handelsbanken Rahastot (09) 1667 7922												
Handelsbanken Korko	Y. Lucic	Suomi	29,5	12,5	66	03/98	1000 ^c	10 066,28 / 1000 os.	ei jaa	0	0	0,6
Handelsbanken Oblig.	Y. Lucic	Suomi	51,3	37,9	65	03/98	1000 ^c	10 079,41 / 1000 os.	ei jaa	0,25 %	0,25 %	0,6
Handelsbanken Osake	S. Samaletdin, P. Schols	Suomi	14,5	2,5	304	03/98	1000 ^c	11,17	ei jaa	1 %	1%	1,9
SHB America	M. Jacobsson	Lux.	63,0	-	-	01/88	5 000	37,27 USD	ei jaa	1%	1%	1,5
SHB Europa	M. Jacobsson	Ruotsi	2 614,0	-	-	05/89	5 000	341,55 SEK	1,68 (2,62)SEK	0	1%	1,6
SHB Germany	M. Jacobsson	Lux.	65,1	-	-	12/90	5 000	25,78 DEM	ei jaa	1%	1%	1,5
SHB International	M. Jacobsson	Lux.	108,6	-	-	11/84	5 000	100,23 USD	ei jaa	1%	1%	1,5
SHB Internat. Bonds	Y. Lucic	Lux.	11,4	-	-	08/89	5 000	14,93 USD	ei jaa	0,5%	0,5%	0,9
SHB Japan	P. Souvannavong-Ljungqvist	Lux.	13,9	-	-	05/88	5 000	347 JPY	ei jaa	1%	1%	1,5
SHB Multimarket	Jacobsson,Wahlstedt,Larsson	Lux.	123,7	-	-	04/93	5 000	195,82 SEK	ei jaa	1%	1%	1,5
SHB Nordic	P. Schols	Lux.	179,2	-	-	05/94	5 000	253,63 SEK	ei jaa	1%	1%	1,5
SHB Pacific	G. Pålsson	Lux.	34,2	-	-	07/89	5 000	5,14 USD	ei jaa	1%	1%	1,5
SHB Sweden	F. Larsson	Lux.	201,9	-	-	06/95	5 000	240,72 SEK	ei jaa	1%	1%	1,5
SHB Swedish Bonds	P. Johnsson	Lux.	45,6	-	-	01/91	5 000	1 928,95 SEK	ei jaa	0,5%	0,5%	0,9

SIJOITUSRAHASTOJEN PERUSTIEDOT 30.6.1998

Salkunhoitaja	Rek. maa	Koko Mmk	Netto-merk.		Omis-tajia	Aloitus kk	Minimisij. mk	Osuuden arvo mk	Voitto-osuus 98 (97)	Osto-palkkio / min. mk	Myynti-palkkio / minimi mk	Hallinn. ja säil. (% / v.)
			Mmk	Mmk								
Interbank Rahastoyhtiö Oy 9800 4226												
Interbank Kontra	R. Manninen	Suomi	28,4	3,1	313	10/97	500	86,06	ei jaa	0	1% / 50	2,1
Interbank Korko	R. Manninen	Suomi	42,0	5,8	486	10/96	500	111,13	4 (0) mk	0	0,5% / 50	0,7
Interbank Likvidi	R. Manninen	Suomi	109,1	-3,5	283	10/96	500	105,89	ei jaa	0	0,1-0,25%/50	0,4
Interbank Optimi	R. Manninen	Suomi	99,8	2,7	1 097	10/96	500	160,76	ei jaa	0	0,5% / 50	1,5
Interbank Osake	R. Manninen	Suomi	50,7	-0,7	597	10/96	500	190,41	ei jaa	0	0,5% / 50	1,3
Interbank Vipu	R. Manninen	Suomi	101,9	-2,5	853	10/96	500	224,50	ei jaa	0	1% / 50	2,1
Leonia Rahastot 0200 2580												
Leijona-Euro Yhdist. A	A. Koskela	Suomi	76,8	13,8	1 062	04/98	10 000	1 003,41 / 1000 os.	ei jaa	0,5% / 50	0,5% / 50	1,7
Leijona-Obligaatio	H. Linden	Suomi	243,8	25,9	3 764	09/97	10 000	1 071,76 / 1000 os.	-	0,5% / 50	0,5% / 50	0,6
Leijona-Osake	A. Koskela	Suomi	498,0	20,8	10 431	10/87	10 000	1 101,83 / 1000 os.	90 (50) mk	0,5% / 50	1% / 50	1,9
Leijona-Valtio	A. Kilpi	Suomi	25,1	1,0	384	09/97	10 000	1 024,23 / 1000 os.	ei jaa	50	0,5% / 50	0,6
PSP-Euro Osake	A. Koskela	Suomi	443,0	40,2	437	12/97	10 000	132,69 / 100 os.	ei jaa	0,5%	0,5%	1,4
PSP-Kasvuosake	T. Lahkela	Suomi	157,6	4,1	48	08/96	100 000	218,46	ei jaa	0,5%	0,5%	1,3
PSP-Lyhytkorko	M. Kuisma	Suomi	718,4	-84,2	108	06/96	1 000 000	107,55	ei jaa	0	0-0,25%	0,3
PSP-Osake	T. Lahkela	Suomi	77,1	-8,5	9	10/97	1 000 000	132,39	-	0,5%	0,5%	1,0
PSP-Pitkäkorko	M. Kuisma	Suomi	150,1	11,8	35	09/97	1 000 000	106,79	-	0	0,25 %	0,5
Merita Rahastoyhtiö Oy 0800-123 123												
Merita Aasia	J. P. Morgan Inv. M.	Suomi	111,0	3,4	2 173	10/97	1 osuus	91,88 / 100 os.	ei jaa	1%	1%	1,5
Merita Amerikka	J. P. Morgan Inv. M.	Suomi	103,6	-2,9	835	10/97	1 osuus	124,44 / 100 os.	ei jaa	1%	1%	1,5
Merita Avanti	E. Koskimies	Suomi	355,1	1,8	4 338	09/87	1 osuus	41,72 / 100 os.	ei jaa	1%	1%	2,3
Merita Eurooppa	E. Haavisto	Suomi	981,6	85,6	8 232	10/97	1 osuus	136,69 / 100 os.	ei jaa	1%	1%	1,5
Merita Fennia	O. Elovainio	Suomi	607,7	10,4	5 776	05/92	1 osuus	5 013,69 / 1000 os.	ei jaa	1%	1%	2,0
Merita Foresta	O. Elovainio	Suomi	190,3	2,8	2 725	11/93	1 osuus	1 717,08 / 1000 os.	ei jaa	1%	1%	1,5
Merita Int. Bond Fund	J. Jakobssen	Lux.	468,3	0,3	-	10/91	20 000	20,25 [A]	0,75(0,65) mk[B]	1%	0	1,0
Merita Int. Equity Fund	N. Adams	Lux.	406,6	-0,3	-	02/88	20 000	32,21 [A]	1,10(1,00) mk[B]	1%	0	1,5
Merita Korko	T. Hyllinen	Suomi	1 085,7	-21,1	2 613	02/96	20 000	1 051,69 / 1000 os.	30 (0) mk	50	0,5% max. 100	0,6
Merita Maailma	E. Haavisto	Suomi	192,0	5,7	2 333	10/97	1 osuus	123,22 / 100 os.	ei jaa	1%	1%	1,5
Merita Nordia	E. Koskimies	Suomi	1 002,0	9,7	9 857	09/87	1 osuus	41,39 / 100 os.	ei jaa	1%	1%	2,3
Merita Obligaatio	J. Kivihuhta	Suomi	383,4	26,0	2 520	12/93	1 osuus	1 233,64 / 1000 os.	38 (43) mk	0,5%	0,5%	0,6
Merita Obligaatio II	J. Kivihuhta	Suomi	788,2	71,6	5 932	09/87	1 osuus	25,78 / 100 os.	0,80 (0,90) mk	0,5%	0,5%	0,6
Merita Optima	T. Ronkainen	Suomi	1 434,9	143,5	17 182	12/87	1 osuus	1 463,83 / 1000 os.	49 (45) mk	1%	1%	2,3
Merita Private	E. Haavisto	Lux.	787,7	5,4	-	09/96	3 000 000	24,15 [A]	1,00 (0,50) mk[B]	3%	0	1,5
Merita Pro Glo. Equity	E. Haavisto	Lux.	367,7	-	-	04/97	20 000 000	27,74 [A]	0,70 mk[B]	3%	0	0,8
Merita Pro Korko	T. Hyllinen	Suomi	552,0	-28,6	93	04/96	5 000 000	43,44	ei jaa	50	100	0,3
Merita Pro Obligaatio	J. Kivihuhta	Suomi	104,1	20,4	59	05/94	1 000 000	58,44	ei jaa	0,5%	0	0,5
Merita Pro Suomi	E. Koskimies	Suomi	99,1	1,0	260	03/93	1 000 000	150,66	ei jaa	1%	0	1,5
MN Nordic Small Cap	M. Andersson	Suomi	118,2	121,4	1 419	06/98	1 osuus	9,81	ei jaa	1%	1%	1,6
Nordbanken Itä-Euroop.	P. van Berlekom	Ruotsi	-	-	-	12/96	20 000	65,85	-	1%	1%	1,8
ODIN rahastot (09) 7252 7300												
Odin Finland	P. Edwall	Norja	678,7	-12,1	9 547	12/90	20 000 ^d	912,90	ei jaa	2-3%	0,5%	2,0
Odin Maritim	P. Goldenheim	Norja	101,6	-8,6	2 611	10/94	20 000 ^d	138,61 NOK	ei jaa	2-3%	0,5%	2,0
Odin Norden	P. Edwall	Norja	4 887,1	-31,2	156 373	06/90	20 000 ^d	550,64 NOK	ei jaa	2-3%	0,5%	2,0
Odin Norge	R. Wiborg	Norja	1 812,8	155,7	95 909	06/92	20 000 ^d	673,61 NOK	ei jaa	2-3%	0,5%	2,0
Odin Sverige	P. Edwall	Norja	295,9	-0,6	6 253	10/94	20 000 ^d	347,31 NOK	ei jaa	2-3%	0,5%	2,0
OP:n Rahastot (09) 404 771												
OP-Delta	J. Lindén	Suomi	326,6	-0,5	4 657	02/93	1 osuus	343,47	ei jaa	1% / 50	1% / 50	2,0
OP-Euro Osake	T. Sarre	Suomi	108,3	106,4	2 116	06/98	1 osuus	101,79	ei jaa	1% / 50	1% / 50	1,8
OP-Korko	T. Leskinen	Suomi	261,8	8,7	1 817	12/93	10 000	118,83	6 (5) mk	0,25% / 50	0,25% / 50	0,6
OP-Markka	T. Leskinen	Suomi	274,9	5,6	435	04/96	10 000	103,57	2,90 (1,20) mk	0,5% / 50	0	0,6
OP-Metsä	M. Rantalainen	Suomi	168,7	2,0	3 169	10/87	1 osuus	215,43	ei jaa	1% / 50	1% / 50	2,0
OP-Pirkka	J. Lindén	Suomi	131,2	2,0	1 907	03/89	1 osuus	218,42	ei jaa	1% / 50	1% / 50	3,1
OP-Tuotto	J. Lindén	Suomi	383,8	19,5	5 977	10/87	1 osuus	137,80	8 (5) mk	1% / 50	1% / 50	2,0
Opstock Global Bal.	Schroder Investment M.	Suomi	382,5	0,0	24	05/97	500 000	117,55	3,80 mk	2%	0	1,3
Opstock Global Equity	Fleming Investment M.	Suomi	198,2	0,5	22	06/97	500 000	120,47	ei jaa	2%	0	1,0

SIJOITUSRAHASTOJEN PERUSTIEDOT 30.6.1998

Salkunhoitaja	Rek. maa	Netto-		Omis-tajia	Aloitus kk	Minimisij. mk	Osuuden arvo mk	Voitto-osuus 98 (97)	Osto-palkkio / min. mk	Myynti-palkkio / minimi mk	Hallinn. ja säil. (% / v.)	
		Koko Mmk	merk. Mmk									
Seligson & Co (09) 6817 8200												
Eurooppa 50-indeksirah.	C. Uggla	Suomi	21,5	20,9	16	06/98	30 000	10,46	-	0	0 - 0,5 %	0,5
FOX-indeksirahasto	C. Uggla	Suomi	37,6	0,1	49	04/98	30 000	11,34	-	0	0 - 0,5 %	0,5
Global Top 25 Brands	Seligson, Uggla	Suomi	157,6	151,1	22	06/98	30 000	10,43	ei jaa	0	0 - 0,5 %	0,6
Phalanx	Seligson, Uggla	Suomi	170,6	0,0	202	12/97	30 000	12,45	-	2%	100	1,0 ^a
Rahamarkkinarahasto	J. Niemi	Suomi	43,9	-8,3	31	04/98	30 000	10,077	-	0	0	0,2 ^a
Trevisse (09) 622 0880												
Trevisse Global Equity	J. Beckwith	Lux.	355,8	-8,2	77	01/97	20 000	932,53	ei jaa	2%	0	1,5
Trevisse Korkorahasto	A. Lindegren	Ruotsi	58,6	-3,7	94	02/96	ei minimiä	1 014,90	20,89(39,80) mk	0	0	0,6
Trevisse Obligaatorah.	A. Lindegren	Ruotsi	79,1	3,6	101	06/96	ei minimiä	1 042,77	40,55 (104,47) mk	0	0	0,7
Trevisse Osakerahasto	K. Havimo	Ruotsi	85,5	2,0	158	02/96	ei minimiä	2 258,43	18,42 (0) mk	0,3% ^e	0,3% ^e	1,3
Trevisse Tillväxtfond	T. Söderberg	Ruotsi	1 030,6	11,6	593	03/94	ei minimiä	2 886,91 SEK	(20,19)SEK	0,3% ^e	0,3% ^e	1,3
Yhteensä			98 943,8	1 072,0	426 536							
Yhteensä Suomeen sijoittavat			20 517,3	324,7	115 744							
Yhteensä Suomeen rekisteröidyt			27 446,0	928,7	153 435							
Yhteensä Suomeen rekisteröidyt												
vipurahastot			717,2	-7,4	2 883							
osakerahastot			10 080,1	582,1	81 868							
yhdistelmärahastot			6 569,9	254,3	44 434							
pitkän koron rahastot			4 163,6	291,6	17 344							
keskipitkän koron rahastot			882,4	51,5	152							
lyhyen koron rahastot			5 032,7	-243,3	6 754							

a) Lisäksi tuottosidonnainen palkkio

b) Carnegien rahastot: Toistaiseksi ei merkintä- ja lunastuspalkkiota

c) Handelsbanken Korko, Obligaatio ja Osake: Minimimerkintä kuukausisäästäjälle 100 mk

d) Odinin rahastot: Minimimerkintä ÅAB:n kautta 2 000 mk

e) Trevisse Osakerahasto ja Tillväxtfond: Osto- ja myyntipalkkiot hyvitetään kokonaisuudessaan rahastolle

RAHASTORAPORTIN TILAAMINEN

Rahastoraportin voi tilata hintaan 732 mk / vuosi puhelimitse numerosta 09-6166 7292 tai palauttamalla oheiset tiedot faksilla numeroon 09-6166 7299.

Nimi : _____ Yritys : _____
 Katuosoite : _____ Postiosoite : _____
 Allekirjoitus : _____

RAHASTORAPORTIN TUNNUSLUKUJEN SELITYKSIÄ

Nimellinen tuotto	Rahaston nimellinen tuotto on rahasto-osuuden arvon prosentuaalinen muutos huomioiden maksetut voitto-osuudet, osuuskien osittamiset (splitit) ja rahastoyhtiön perimät hoito- ja hallinnointipalkkiot. Voitto-osuudet on oletettu sijoitettavaksi rahastoon niiden irtoamishetkellä. Pääomaveroa ei ole huomioitu. Vuotta pidemmät nimelliset tuotot on ilmoitettu prosentteina vuotta kohti.
Esimerkkisijoituksen tuotto	Esimerkkisijoituksen tuotolla tarkoitetaan 12 kuukauden pituiselle, jakson lopussa realisoidulle 100 000 mk sijoitukselle muodostunutta tuottoa. Tuottoluku on laskettu kuten nimellinen tuottokin, mutta osto- ja myyntipalkkiot huomioiden. Osto- ja myyntipalkkioina on käytetty 100 000 mk sijoituksesta maksettavia palkkioita. Jos rahaston minimimerkintä on suurempi kuin 100 000 mk, palkkioina on käytetty minimimerkinnästä maksettavia palkkioita. Kansainvälisille rahastoille tuotto on laskettu sekä Suomen markoissa että rahaston noteerausvaluutassa.
Volatiliteetti	Volatiliteetti kuvaa rahasto-osuuden arvon muutosherkyyttä ja siten sijoitukseen sisältyvää riskiä. Luku lasketaan päivätuottojen keskihajonnasta ja on ilmoitettu prosentteina vuodessa. Usein käytetyn nyrkkisäännön mukaan kun volatiliteetti on esimerkiksi 20%, rahaston tuotto pysyy kahtena vuonna kolmesta ±20% välillä rahaston tuotto-odotuksesta.
Beta	Beta kuvaa rahaston arvon herkkyyttä HEX-indeksin muutoksille. Esimerkiksi beta-luku 0,7 merkitsee, että HEX-indeksin muuttuessa suuntaan tai toiseen prosenttiin, muuttuu rahaston arvo keskimäärin 0,7% vastaavaan suuntaan.
Duraatio	Duraatio kuvaa rahasto-osuuden arvon herkkyyttä korkotason muutoksille. Mitä suurempi duraatio, sitä suurempi on rahaston korkoriski. Duraatioluvut ovat rahastojen ilmoittamia.
Sharpen mittari	Sharpen mittari kertoo, kuinka paljon enemmän tuottoa rahasto on tuottanut verrattuna riskittömään talletukseen yhtä volatiliiteettiprosenttia kohti. Mitä suurempi sharpen mittari, sitä paremmin rahasto on tuottanut suhteessa riskiinsä. Lyhyen koron rahastoille sharpen mittari ei ole luotettava vertailuluku, joten sitä ei ole niiden osalta ilmoitettu.
Alfa	Alfa-luku kertoo kuinka paljon rahastosijoituksen vuoden tuotto on ylittänyt vastaavan beta-riskin sisältävän vertailusalkun tuoton. Vertailusalkku koostuu HEX-salkusta ja riskittömästä talletuksesta. Mitä suurempi alfa on, sitä paremmin rahasto on menestynyt suhteessa markkinoihin.

Julkaisija: HEX Oy
 Helsingin Arvopaperi- ja johdannaispörssi
 Selvitysytio

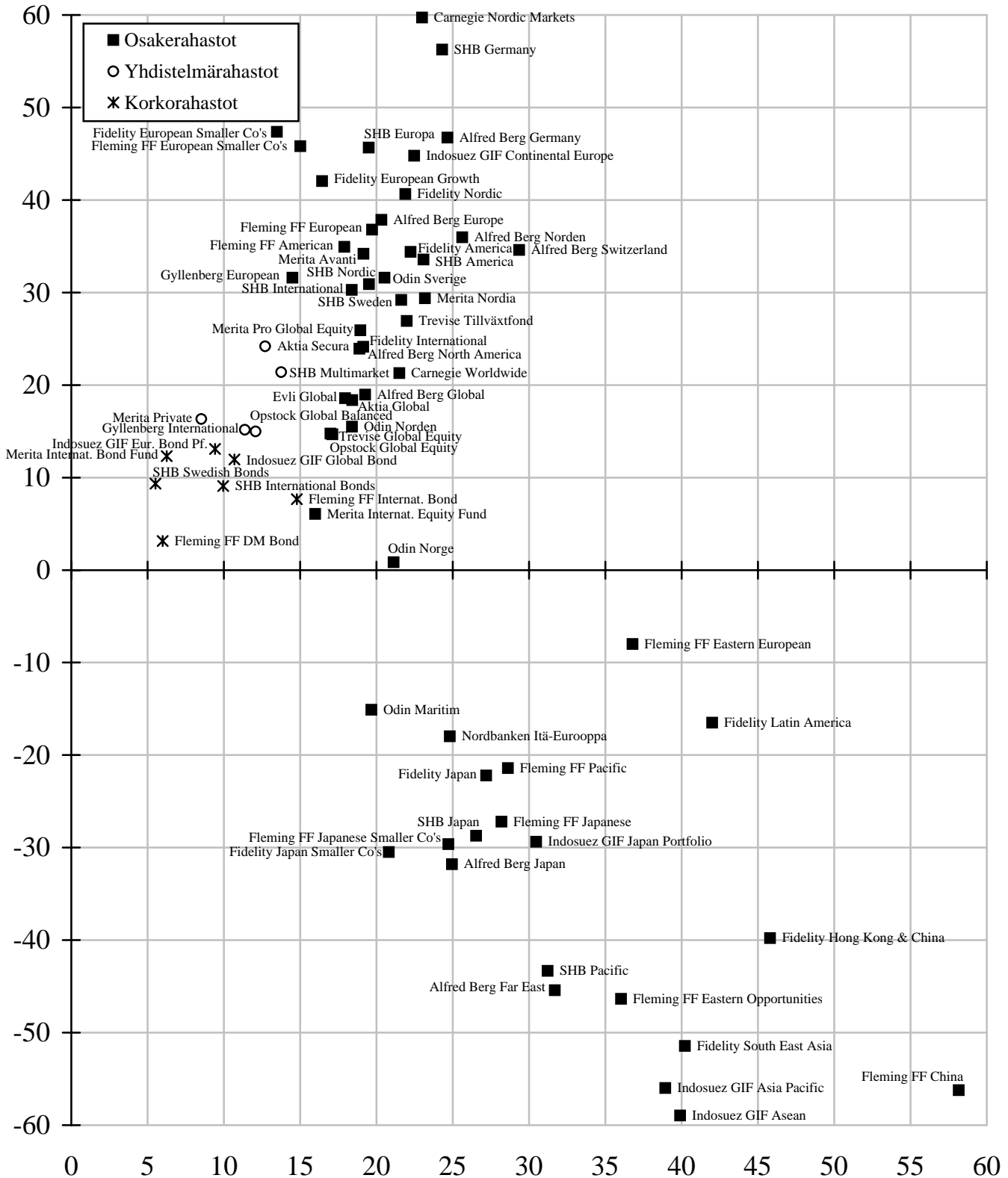
World Trade Center Plaza
 Keskuskatu 7, PL 926, 00101 Helsinki

Puhelin (09) 616 671
 Telefax (09) 6166 7367
 Internet http://www.hex.fi/

KANSAINVÄLISESTI SJOITTAVIEN SJOITUSRAHASTOJEN TUOTTO JA RISKI

1.7.1997 - 30.6.1998

Tuotto, %



Volatiliteetti, %