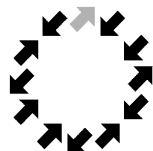
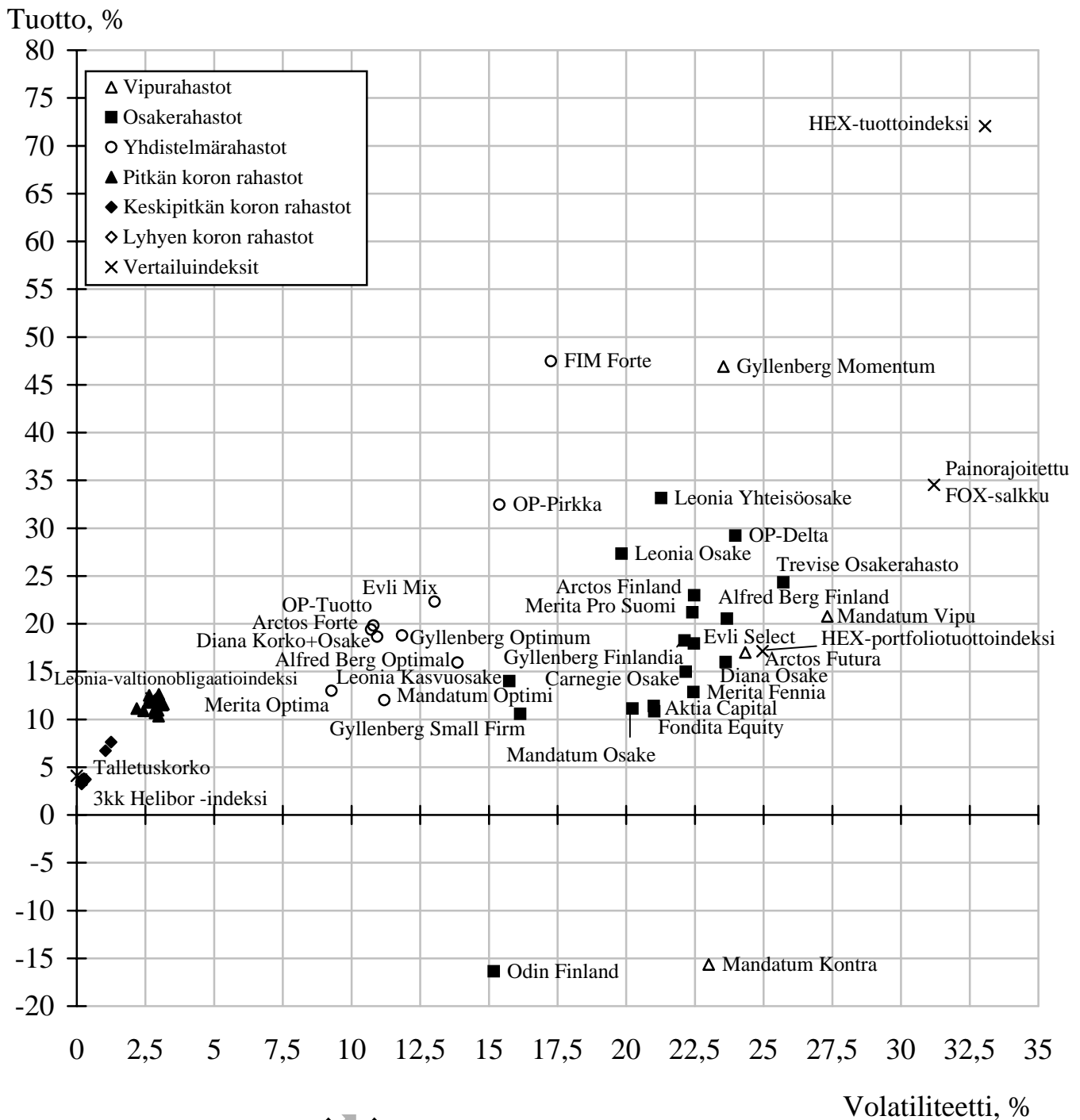


RAHASTORAPORTTI

SUOMEEN SJOITTAVIEN SJOITUSRAHASTOJEN TUOTTO JA RISKI 1.1.1998 - 31.12.1998



HEX HELSINGIN
PÖRSSI

SIJOITUSRAHASTOJEN VERTAILU 31.12.1998

	TUOTTO (%)						Esimerkki- sijoitus 12 kk	RISKI		TUOTTO / RISKI	
	Nimellinen							Volatilitt. (%, 12 kk)	Beta	Sharpen mittari	Alfa
	1 kk	6 kk	12 kk	2 v. p.a.	3 v. p.a.	5 v. p.a.					
VIPURAHASTOT											
SUOMI											
Gyllenberg Momentum	8,1	8,7	46,9	49,1			44,0	23,5	0,91	1,8	30,9
Mandatum Vipu	5,5	-11,6	20,8	28,7			19,6	27,3	1,01	0,6	3,5
Arctos Futura	6,5	-13,7	17,0	21,5	36,2		14,7	24,3	0,99	0,5	0,1
Mandatum Kontra	-2,4	11,5	-15,6				-16,1	23,0	-0,76	-0,9	-9,8

	TUOTTO (%)						Esimerkki- sijoitus 12 kk	RISKI		TUOTTO / RISKI	
	Nimellinen							Volatilitt. (%, 12 kk)	Beta	Sharpen mittari	Alfa
	1 kk	6 kk	12 kk	2 v. p.a.	3 v. p.a.	5 v. p.a.					
OSAKERAHASTOT											
SUOMI											
Leonia Yhteisöosake	9,3	-6,1	33,2				32,5	21,3	0,87	1,4	17,8
OP-Delta	5,8	-5,3	29,2	22,1	27,0	14,8	26,6	24,0	0,98	1,0	12,4
Leonia Osake	8,5	-7,8	27,3	29,8	36,9	18,3	25,4	19,8	0,81	1,2	12,7
Treviso Osakerahasto	6,0	-7,5	24,3	27,2			23,6	25,7	1,05	0,8	6,6
Arctos Finland	7,1	-8,2	23,0	24,0	32,7		20,5	22,5	0,89	0,8	7,3
Merita Pro Suomi	5,9	-11,9	21,2	24,8	32,8	18,1	20,0	22,4	0,90	0,8	5,3
Alfred Berg Finland	6,8	-10,0	20,5	27,9	33,0	18,4	18,1	23,7	0,96	0,7	4,0
Gyllenberg Finlandia	7,0	-10,8	18,2	23,2	28,0	16,3	15,9	22,1	0,93	0,6	2,0
Evli Select	9,0	-10,5	17,9	24,5	31,0	15,0	15,6	22,5	0,98	0,6	1,1
Diana Osake	6,3	-15,9	16,0	20,3	28,7	17,5	13,1	23,6	0,97	0,5	-0,7
Carnegie Suomi Osake	3,4	-13,1	15,0	24,6	32,2	16,0	14,4	22,2	0,90	0,5	-0,8
Leonia Kasvuosake	5,3	-14,9	14,0	26,0			12,9	15,7	0,63	0,6	1,7
Merita Fennia	4,2	-17,2	12,9	20,8	30,3	17,2	10,6	22,4	0,97	0,4	-3,9
Aktia Capital	2,0	-15,9	11,4	21,4	26,0	11,7	10,3	21,0	0,84	0,3	-3,6
Mandatum Osake	3,5	-15,1	11,1	20,2			10,6	20,2	0,83	0,3	-3,7
Fondita Equity	3,9	-15,3	10,8				8,6	21,0	0,84	0,3	-4,3
Gyllenberg Small Firm	6,6	-16,6	10,6	23,1	32,9		8,4	16,1	0,66	0,4	-2,1
Odin Finland	-5,3	-28,7	-16,4	4,0	24,1	14,2	-19,3	15,2	0,63	-1,3	-28,7
Seligson & Co FOX-indeksirahasto	4,4	-8,7						32,9			
Handelsbanken Osake	3,1	-13,4						25,8			
Alfred Berg Small Cap	14,0										
FIM Fenno	11,0							19,9			

	TUOTTO (%)						Esimerkki- sijoitus 12 kk	RISKI		TUOTTO / RISKI	
	Nimellinen							Volatilitt. (%, 12 kk)	Beta	Sharpen mittari	Alfa
	1 kk	6 kk	12 kk	2 v. p.a.	3 v. p.a.	5 v. p.a.					
YHDISTELMÄRAHASTOT											
SUOMI											
FIM Forte	7,3	12,5	47,5	39,1	41,0		44,5	17,3	0,54	2,5	36,4
OP-Pirkka	2,9	1,5	32,5	23,6	35,0	14,3	29,8	15,4	0,55	1,8	21,2
Evli Mix	5,7	0,4	22,3	20,3	20,8		19,9	13,0	0,50	1,4	11,7
OP-Tuotto	2,8	2,2	19,8	14,0	16,5	9,4	17,4	10,8	0,42	1,5	10,2
Arctos Forte	4,3	-1,0	19,4	18,9	26,0		17,0	10,7	0,42	1,4	9,8
Gyllenberg Optimum	2,6	0,4	18,8	16,0	18,3	9,9	16,4	11,8	0,47	1,2	8,5
Diana Korko+Osake	5,0	-3,5	18,6	16,7	20,4		13,9	10,9	0,45	1,3	8,7
Alfred Berg Optimal	4,7	-4,9	15,9	19,1	22,9	16,6	13,6	13,9	0,56	0,9	4,6
Merita Optima	2,9	-2,0	13,0	15,0	18,1	9,4	10,7	9,3	0,37	1,0	4,1
Mandatum Optimi	3,3	-3,1	12,0	18,0			11,4	11,2	0,43	0,7	2,3
Carnegie Optimi+	1,5							22,3			
Mandatum Neutral	1,2										
Carnegie Sijoitus+	0,6							12,1			
Carnegie Plus	0,2							4,8			

	TUOTTO (%)						Esimerkki- sijoitus 12 kk	RISKI		TUOTTO / RISKI	
	Nimellinen							Volatilitt. (%, 12 kk)	Beta (B) / Duraatio (D)	Sharpen mittari	Alfa
	1 kk	6 kk	12 kk	2 v. p.a.	3 v. p.a.	5 v. p.a.					
VERTAILUINDEKSIT											
HEX-tuottoindeksi	13,6	10,1	72,1	52,5	51,9	31,0		33,1	1,15 B	2,1	53,0
HEX-portfoliotuottoindeksi	5,2	-15,3	17,1	24,1	31,5	17,1		25,0	1,00 B	0,5	0,0
Painorajoitettu FOX-salkku	7,6	-8,8	34,5	34,2	37,0	22,2	31,2	31,2	1,14 B	1,0	15,6
Leonia-valtionobligaatioindeksi	1,5	6,9	12,2	9,7	10,8	9,3		2,7	4,6 D	3,0	
3kk Helibor -indeksi	0,36	1,90	3,68	3,41	3,60	4,47		0,16	0,25 D		
Talletuskorko	0,30	1,90	4,08				3,08	0,00			

SIJOITUSRAHASTOJEN VERTAILU 31.12.1998

	TUOTTO (%)						Esimerkki- sijoitus 12 kk	RISKI		TUOTTO / RISKI Sharpen mittari
	Nimellinen							Volatiliteetti (%, 12 kk)	Duraatio (vuotta)	
	1 kk	6 kk	12 kk	2 v, p.a.	3 v, p.a.	5 v, p.a.				
PITKÄN KORON RAHASTOT										
	SUOMI									
Merita Obligaatio II	1,6	7,0	12,6	9,3	10,3	9,0	11,5	3,0	5,4	2,9
OP-Korko	1,5	7,6	12,5	8,8	9,4	8,5	11,9	2,6	4,1	3,2
Merita Pro Obligaatio	1,6	7,0	12,3	9,1	9,9		11,8	3,0	5,4	2,8
Merita Obligaatio	1,6	6,9	12,2	9,0	9,6	8,6	11,1	3,0	5,4	2,7
Evli Euro Valtionobligaatio	1,6	7,3	12,2	9,4	10,7		11,6	2,7	4,7	3,1
Alfred Berg Obligaatio	1,5	6,8	11,8	9,0	9,9	9,0	11,3	3,0	5,4	2,6
Carnegie Kunta	1,5	6,8	11,8	8,6	9,4		11,4	2,6	4,8	2,9
Leonia Obligaatio	1,5	6,5	11,6				11,0	3,2	4,7	2,4
Leonia Yhteisöobligaatio	1,3	6,5	11,5				10,9	3,1	4,8	2,4
Mandatum Korko	1,3	6,1	11,1	8,6			10,6	2,2	4,6	3,2
Treviso Obligaatorahasto	1,4	6,6	11,0	8,5			11,0	2,8	5,1	2,5
Aktia Interest	1,5	6,4	11,0	8,2	9,3	9,5	9,8	3,0	5,3	2,3
Arctos Fenno	1,6	6,6	10,9	8,9	9,4		10,3	2,4	5,0	2,8
Diana Korko	1,5	6,6	10,7	7,8	8,2	7,7	9,7	2,8	5,0	2,3
Gyllenberg Bond	1,4	5,5	10,3	7,8	8,8		9,7	3,0	5,0	2,1
Handelsbanken Euro-obligaatio	1,5	6,4						3,2	4,9	

	TUOTTO (%)						Esimerkki- sijoitus 12 kk	RISKI		
	Nimellinen							Volatiliteetti (%, 12 kk)	Duraatio (vuotta)	
	1 kk	2 kk	3 kk	6 kk	9 kk	12 kk				2 v, p.a.
KESKIPITKÄN KORON RAHASTOT										
	SUOMI									
Evli Euro Yhdistelmäkorko	1,0	1,6	1,7	4,3	5,4	7,6		7,1	1,2	2,2
Arctos Julkisyhteisö	0,8	1,5	1,9	3,7	4,9	6,7		6,5	1,0	2,4

	TUOTTO (%)						Esimerkki- sijoitus 12 kk	RISKI		
	Nimellinen							Volatiliteetti (%, 12 kk)	Duraatio (vuotta)	
	1 kk	2 kk	3 kk	6 kk	9 kk	12 kk				2 v, p.a.
LYHYEN KORON RAHASTOT										
	SUOMI									
Mandatum Likvidi	0,43	0,68	0,94	1,95	2,81	3,79	3,47	3,53	0,25	0,36
Merita Pro Korko	0,41	0,70	1,03	2,03	2,85	3,77	3,37	3,62	0,27	0,66
OP-Markka	0,37	0,67	0,96	2,00	2,75	3,71	3,41	3,19	0,31	0,54
Leonia Yhteisökorko	0,32	0,61	0,91	1,92	2,76	3,70	3,34	3,44	0,20	0,55
Gyllenberg Money Manager	0,38	0,64	0,95	1,96	2,79	3,67	3,23	3,37	0,21	0,52
Evli Euro Korko	0,37	0,61	0,93	1,98	2,78	3,66	3,20	3,56	0,21	0,60
Arctos Markka	0,40	0,65	0,92	1,92	2,71	3,61	3,21	3,51	0,22	0,71
Aktia Likvidi	0,35	0,63	0,93	1,96	2,73	3,59	3,02	3,07	0,26	0,56
Carnegie Likvidi	0,35	0,62	0,90	1,84	2,72	3,55	3,29	3,35	0,20	0,30
Alfred Berg Markka	0,36	0,61	0,92	1,87	2,64	3,46	3,12	2,94	0,17	0,40
Merita Korko	0,37	0,63	0,92	1,84	2,60	3,44	3,03	3,29	0,18	0,64
Leonia Korko	0,35	0,64	0,92	1,80	2,55	3,34		2,82	0,18	0,40
FIM Likvidi	0,31	0,55	0,80	1,74	2,53	3,23		2,62	0,17	0,43
Treviso Korkorahasto	0,34	0,57	0,84	1,73	2,48	3,23	2,94	3,23	0,19	0,49
Handelsbanken Eurokorko	0,28	0,51	0,66	1,45	2,13				0,20	0,29
Seligion & Co Rahamarkkinarahasto	0,38	0,66	0,95	1,91					0,17	0,47

KV-RAHASTOJEN VERTAILU 31.12.1998

		TUOTTO (%)						Esimerkkisijoitus		RISKI		TUOTTO
		Nimellinen (FIM)						12 kk		Volatiliteetti (% 12 kk)		/ RISKI
		1 kk	6 kk	12 kk	2 v, p.a.	3 v, p.a.	5 v, p.a.	FIM	Not. val.	FIM	Not. val.	Sharpen m.
VIPURAHASTOT												
Arctos Focus	Pohjoism.	10,8	5,3	48,9				47,0	47,0	28,6	28,6	1,6
Phalanx	Pohjoism.	6,5	-3,7	17,1				14,7	14,7	12,8	12,8	1,0

		TUOTTO (%)						Esimerkkisijoitus		RISKI		TUOTTO
		Nimellinen (FIM)						12 kk		Volatiliteetti (% 12 kk)		/ RISKI
		1 kk	6 kk	12 kk	2 v, p.a.	3 v, p.a.	5 v, p.a.	FIM	Not. val.	FIM	Not. val.	Sharpen m.

OSAKERAHASTOT												
KANSAINVÄLISET												
Pohjoismaat												
Carnegie Nordic Markets		2,2	-6,6	27,9	34,1			27,2	27,2	27,8	27,8	0,9
Fidelity Nordic		4,0	-13,1	17,2	23,2	30,8	22,7	11,3	21,9	27,5	24,5	0,5
Carnegie Sverige		1,1	-12,3	14,1	20,1			10,7	10,7	30,4	30,4	0,3
Alfred Berg Norden		-0,8	-15,1	12,5	20,1	26,5	17,7	10,9	21,5	28,4	26,1	0,3
Merita Avanti		5,0	-13,1	11,6	19,9	27,5	13,1	9,4	9,4	22,7	22,7	0,3
SHB Nordic		1,2	-11,8	10,9	21,0	26,6		8,7	19,1	26,2	24,2	0,3
Merita Nordia		1,9	-12,2	9,8	19,3	24,6	12,7	7,6	7,6	27,0	27,0	0,2
SHB Sweden		-2,3	-17,3	7,1	13,1	22,4		5,0	15,0	29,0	27,2	0,1
Treviso Tillväxtfond		-2,0	-16,7	5,3	15,0	26,0		4,7	14,6	29,3	26,4	0,0
Carnegie Småbolag		-1,1	-19,9	-8,3	14,2			-11,0	-11,0	28,1	28,1	-0,4
Fondita Nordic Small Cap		-0,7	-22,0	-9,7				-11,5	-11,5	17,1	17,1	-0,8
Carlson Hanseatic Small Cap		-1,3	-24,9	-18,5				-19,3	-14,1	43,9	42,3	-0,5
Evli Nordic Smaller Comp.		2,9	-28,0	-21,0				-22,6	-22,6	19,2	19,2	-1,3
Odin Sverige		-3,8	-36,4	-28,6	2,9	22,0		-31,0	-23,9	24,4	23,0	-1,3
Carnegie Aksje Norge		-5,5	-32,4	-31,4	3,6	15,0		-33,4	-33,4	31,0	31,0	-1,1
Odin Norden		-1,6	-36,4	-34,4	-3,8	17,1	10,2	-36,7	-30,1	20,5	19,0	-1,9
Odin Norge		-4,8	-40,4	-48,9	-13,1	4,5	4,3	-50,7	-45,6	24,0	22,0	-2,2
CUPP Nordic Growth		0,0	-10,2							29,1	27,0	
Carlson Scandinavia		-0,6	-12,1							29,3	26,0	
MeritaNordbanken Nordic Small Cap		-1,3	-25,3							23,0	23,0	
Eurooppa												
Carlson Mediterranean		2,0	-0,1	36,6	45,2	39,8	17,0	35,3	43,9	32,5	29,5	1,0
CUPP European Growth		1,0	-4,6	27,3	35,7	30,0	13,8	22,1	23,0	24,6	24,6	0,9
Indosuez GIF Continental Europe		0,6	-9,5	22,7	30,4	30,7	16,6	21,5	22,4	27,5	27,6	0,7
SHB Europa		1,2	-4,7	22,5	35,9	30,4	14,4	21,2	32,0	22,8	21,7	0,8
Alfred Berg Europe		3,0	-6,2	19,9	29,4	28,8		18,2	17,7	24,6	24,6	0,6
Merita Eurooppa		1,2	-5,4	19,6				17,2	17,2	24,8	24,8	0,6
SHB Germany		-1,6	-13,4	18,9	31,3	25,7	11,2	16,5	16,1	30,3	30,3	0,5
Carlson Continental Europe		-0,1	-13,1	17,8	27,6	28,0	13,8	16,6	24,0	29,9	26,4	0,5
Leonia Euro Osake		-1,4	-10,8	14,1				13,0	13,0	25,7	25,7	0,4
Fleming FF European Smaller Co's		0,3	-17,5	14,0	18,6	24,7		10,2	9,7	20,4	20,4	0,5
Fidelity European Growth		1,3	-11,0	14,0	29,3	29,4	16,7	8,3	7,8	22,2	22,2	0,4
Alfred Berg Germany		-1,2	-16,9	11,2	25,4	23,4	9,8	9,6	9,2	27,3	27,3	0,3
Fleming FF European		2,0	-10,8	10,6	24,6	27,0	12,9	6,9	6,6	25,4	25,5	0,3
Alfred Berg Switzerland		0,4	-11,3	7,9	30,5	21,8	12,9	6,3	7,1	24,8	25,3	0,2
Fidelity European Smaller Co's		0,8	-23,5	2,9	19,0	28,0		-2,3	-2,7	20,6	20,6	-0,1
Gyllenberg European Equity		-0,6	-18,8	1,3				-0,8	-0,8	18,7	18,7	-0,2
Evli Euro 50		4,9	-3,1							30,2	30,2	
Seligson & Co Eurooppa 50-indeksir.		0,5	-3,9							28,8	28,8	
OP-Euro Osake		0,4	-7,4							33,5	33,5	
Aktia Euro		-0,1	-8,6							24,9	24,9	
Evli European Smaller Companies		4,4	-10,0							19,9	19,9	
WIP Value Visions		5,3										
MeritaNordbanken Euroland		1,2										
Carlson Europe		0,0								28,9	28,9	
Pohjois-Amerikka												
Merita Amerikka		0,0	3,3	22,2				19,8	19,8	23,3	23,3	0,8
Fidelity America		4,3	1,5	20,8	32,6	30,0	17,3	14,8	22,1	25,0	22,1	0,7
CUPP America Growth		1,0	0,0	19,2	31,6	31,2	17,3	14,4	21,7	22,8	19,1	0,7
SHB America		2,6	-3,4	13,7	27,8	30,3	17,1	11,5	18,6	24,3	20,7	0,4
Fleming FF American		0,9	-7,4	2,7	27,3	30,6	19,1	-0,7	5,6	21,5	18,3	-0,1
Alfred Berg North America		-2,7	-6,2	1,6	21,9	22,9	12,2	0,1	6,5	19,8	16,0	-0,1
Carlson American Small Cap		-1,5	-19,2	-12,7	14,7	16,2		-13,6	-8,1	20,8	17,4	-0,8

KV-RAHASTOJEN VERTAILU 31.12.1998

	TUOTTO (%)						Esimerkkisijoitus		RISKI		TUOTTO / RISKI Sharpen m.
	Nimellinen (FIM)						12 kk		Volatiliteetti (% 12 kk)		
	1 kk	6 kk	12 kk	2 v. p.a.	3 v. p.a.	5 v. p.a.	FIM	Not. val.	FIM	Not. val.	
OSAKERAHASTOT	KANSAINVÄLISET										
Japani											
Fleming FF Japanese Smaller Co's	6,2	15,1	28,7	-4,7	-8,9		24,4	32,3	25,7	25,8	1,0
Fidelity Japan Smaller Co's	8,9	13,8	20,4	-5,2	-9,9	-10,8	14,4	6,6	22,8	14,5	0,7
Fleming FF Japanese	1,7	5,6	11,7	-3,2	-8,1	-9,5	7,9	14,8	26,6	27,1	0,3
Alfred Berg Japan	2,3	3,9	3,5	-7,8	-9,0	-7,7	2,0	-5,0	27,4	20,4	0,0
Fidelity Japan	3,0	3,2	-1,1	1,2	-1,0	-4,2	-6,0	-12,4	28,5	21,0	-0,2
Carlson Japan	1,5	3,0	-1,2	-9,5	-10,9	-8,2	-2,1	-8,8	23,7	16,8	-0,2
Indosuez GIF Japan Portfolio	1,2	2,3	-1,9	-3,2	-6,9	-5,8	-2,9	-9,5	29,8	23,8	-0,2
Merita Aasia	1,7	1,4	-3,6				-5,5	-5,5	25,1	25,1	-0,3
SHB Japan	3,7	3,4	-11,5	-1,1	-3,4	-5,9	-13,3	-19,2	29,3	23,6	-0,5
Aasia (ei Japani)											
Fleming FF Pacific	0,2	1,4	-4,8	5,9	4,0	-8,6	-8,0	-0,3	23,4	23,0	-0,4
Fidelity South East Asia	0,3	16,0	-9,9	-19,9	-7,3	-11,3	-14,4	-9,0	38,5	37,1	-0,4
SHB Pacific	-4,4	9,4	-10,9	-16,2	-4,1	-9,6	-12,6	-7,1	29,1	28,6	-0,5
Indosuez GIF Asia Pacific	-3,2	14,0	-12,0	-25,7	-12,4	-15,2	-12,9	-7,3	37,1	35,4	-0,4
Carlson Far East	-0,7	10,8	-12,4	-21,5	-10,4	-12,5	-13,3	-7,7	28,5	26,6	-0,6
Fleming FF Asian Opportunities	-1,8	5,2	-13,8	-18,5	-7,3	-14,4	-16,8	-10,9	29,1	27,4	-0,6
Alfred Berg Far East	-6,2	3,5	-15,9	-21,1	-9,5	-12,9	-17,2	-11,8	32,0	30,5	-0,6
Indosuez GIF Asean	-16,5	3,2	-20,0	-37,4	-24,5	-23,2	-20,8	-15,7	44,2	42,9	-0,5
Kehittyvät markkinat											
Fidelity Hong Kong & China	-3,4	5,0	-14,2	-12,2	5,1	-5,8	-18,5	-13,3	38,7	36,9	-0,5
Fleming FF China	-6,5	-4,3	-36,3	-19,7	4,4		-38,4	-34,5	50,2	48,9	-0,8
Fidelity Latin America	-9,7	-29,2	-41,2	-5,8	6,7		-44,1	-40,6	46,4	45,2	-1,0
Fleming FF Eastern European	6,8	-30,9	-43,0	-5,5	19,4		-44,9	-45,2	45,4	45,4	-1,0
Carlson Latin America	-14,9	-29,9	-43,9	-9,2			-44,4	-40,9	41,0	39,1	-1,2
Nordbanken Itä-Eurooppa	7,5	-30,1	-43,9	-18,4			-45,0	-45,0	35,3	35,3	-1,4
Carlson Eastern Europe	6,2	-32,1	-45,2	-17,5			-45,8	-42,3	35,6	33,9	-1,4
Carnegie East-European	2,9	-21,2							36,4	36,4	
Hansa Investment Fund	-4,8	-38,6							18,8	18,8	
FIM Russia	-21,1	-55,2							55,3	55,3	
Koko maailma											
Fidelity International	9,8	1,5	18,7	27,5	26,6	12,8	12,8	20,0	22,1	19,7	0,7
Carnegie Worldwide	2,7	0,2	15,1	24,4	24,5		14,5	14,5	23,2	23,2	0,5
Evli Global	4,6	-1,4	14,6	22,5	20,0		12,3	12,3	19,8	19,8	0,5
CUPP Global Managed	1,2	-2,7	13,7	21,0	19,6	8,4	9,1	16,0	20,0	17,1	0,5
SHB International	1,4	-5,1	13,6	25,8	22,8	9,2	11,4	18,5	20,1	16,8	0,5
Aktia Global	0,1	-5,6	13,5	18,0	19,9		12,4	12,4	21,7	21,7	0,4
Treviso Global Equity	5,0	-4,3	11,2				9,1	6,3	21,5	20,9	0,3
Carlson Global	0,9	-5,2	11,0	19,4	17,8	7,2	9,9	16,9	21,8	18,2	0,3
Merita Pro Global Equity	-0,2	-8,7	10,1				6,9	6,9	19,9	19,9	0,3
Opstock Global Equity	-0,4	-3,5	8,7				6,6	6,6	18,8	18,8	0,2
Merita Maailma	0,8	-8,4	8,1				6,0	6,0	21,8	21,8	0,2
Alfred Berg Global	0,9	-4,6	8,0	22,0	20,7	9,1	6,4	13,2	19,2	15,7	0,2
Merita Internat. Equity Fund	0,3	-5,4	6,2	10,8	14,9	4,3	5,2	5,2	19,2	19,2	0,1
Merita Foresta	-1,1	-18,4	-4,0				-5,9	-5,9	18,4	18,4	-0,4
Odin Maritim	-5,4	-47,0	-59,5	-28,5	-10,5		-60,9	-56,8	21,5	19,4	-3,0
Seligson & Co Global Top 25 Brands	1,4	-2,1							25,8	25,8	
OP-Metsä	-2,7	-19,8							25,0	25,0	
Fondita 2000+	5,8								22,8	22,8	
Mandatum Global	5,2								24,8	24,8	
Ålandsbanken Global Blue Chip	0,0										
Ålandsbanken Share Index Loan	-0,3										

KV-RAHASTOJEN VERTAILU 31.12.1998

		TUOTTO (%)						Esimerkkisijoitus		RISKI		TUOTTO
		Nimellinen (FIM)						12 kk		Volatiliteetti (% 12 kk)		/ RISKI
		1 kk	6 kk	12 kk	2 v. p.a.	3 v. p.a.	5 v. p.a.	FIM	Not. val.	FIM	Not. val.	Sharpen m.
YHDISTELMÄRAHASTOT												
Aktia Secura	Maaailma	1,2	-6,9	12,7	17,3	20,4	11,5	11,6	11,6	13,6	13,6	0,6
Merita Private	Maaailma	0,9	-1,2	11,8	14,3			8,6	8,6	10,1	10,1	0,8
Opstock Global Balanced	Maaailma	0,7	-0,9	9,2				7,1	7,1	11,5	11,5	0,4
SHB Multimarket	Maaailma	0,5	-5,5	7,8	16,8	17,3	9,7	5,7	15,7	15,6	13,1	0,2
Gyllenberg International	Maaailma	1,8	-3,1	6,0	15,2	14,9		3,9	3,9	11,6	11,6	0,2
Carlson International	Maaailma	0,4	-4,1	3,0	12,4	12,2	4,0	2,0	8,5	19,8	18,3	-0,1
Leonia Euro Yhdistelmä	Eurooppa	3,0	4,5							11,0	11,0	
Arctos Global	Maaailma	0,4	-1,3							8,7	8,7	
Alfred Berg Opt. Europe	Eurooppa	1,0	-1,4							20,1	20,1	
Gyllenberg European Bal.	Eurooppa	3,7										
Ålandsbanken Eur Act Pf.	Eurooppa	-0,1										

		TUOTTO (%)						Esimerkkisijoitus		RISKI		TUOTTO
		Nimellinen (FIM)						12 kk		Volatiliteetti (% 12 kk)		/ RISKI
		1 kk	6 kk	12 kk	2 v. p.a.	3 v. p.a.	5 v. p.a.	FIM	Not. val.	FIM	Not. val.	Sharpen m.
KORKORAHASTOT												
Carnegie Eurokorko	Euro	1,4	6,5	11,4	8,5	9,1		11,1	11,1	2,5	2,5	2,9
Fleming FF Euro Bond	Euro	0,8	4,1	8,9	4,5	4,0		6,8	8,1	3,9	3,5	1,2
Indosuez GIF Eur. Bond Pf.	Eurooppa	0,0	1,8	8,3	11,0	11,8	6,7	7,2	9,1	6,9	6,9	0,6
Merita Internat. Bond Fund	Maaailma	1,6	2,7	8,1	12,5	11,7	5,7	7,0	7,0	6,9	6,9	0,6
Fleming FF Internat. Bond	Maaailma	0,6	3,5	7,4	11,3	11,9	3,8	3,7	10,4	7,2	7,3	0,5
SHB International Bonds	Maaailma	2,1	3,2	6,7	10,5	10,0	3,4	5,7	12,4	10,5	7,2	0,3
Indosuez GIF Global Bond	Maaailma	0,1	0,6	4,8	12,7	12,7	4,6	3,8	10,4	11,3	8,1	0,1
Carlson International Bond	Maaailma	-0,1	0,5	4,5	11,1	8,6	1,9	4,0	10,1	9,3	4,9	0,0
SHB Swedish Bonds	Pohjoism.	-0,5	-4,3	0,3	2,8	6,4	4,9	-0,7	8,8	8,9	3,5	-0,4
Seligson & Co Euro Obl.	Euro	1,4										
CUPP Short-Term Bond	Euro	1,1								4,0	4,7	
Ålandsbanken Liquidity	Euro	1,0										
Gyllenberg European Bond	Eurooppa	1,0										
Carlson Euro Bond	Euro	0,8								4,7	5,1	
FIM Euro	Euro	0,5								1,4	1,4	

		TUOTTO (%)						RISKI		TUOTTO	
		Nimellinen (FIM)						Volatiliteetti (% 12 kk)		/ RISKI	
		1 kk	6 kk	12 kk	2 v. p.a.	3 v. p.a.	5 v. p.a.	FIM	Not. val.	Sharpen m.	
VERTAILUINDEKSIT											
MSCI Nordic		2,9	-10,4	14,5	24,3	29,1	18,4			28,3	0,4
MSCI Europe		2,1	-6,5	18,9	29,9	28,7	13,8			24,5	0,6
MSCI North America		3,7	1,0	19,5	34,9	33,1	18,6			23,7	0,7
MSCI Japan		1,9	-0,3	-2,0	-6,9	-8,1	-6,7			27,5	-0,2
MSCI Far East		1,2	0,9	-4,8	-10,2	-8,5	-8,1			27,3	-0,3
MSCI Pacific		0,8	0,4	-4,9	-9,6	-7,6	-7,5			26,6	-0,3
MSCI Emerging Markets		-3,5	-14,3	-29,8	-16,6	-8,3	-12,7			43,4	-0,8
MSCI World Index		2,9	-1,7	15,4	24,0	22,3	11,1			22,8	0,5
SB World Gvmt Bond		0,2	4,1	8,4	12,6	11,9	5,1			4,8	0,9

MSCI: Morgan Stanley Capital International, SB: Salomon Brothers Inc.

SIJOITUSRAHASTOJEN PERUSTIEDOT 31.12.1998

Salkunhoitaja	Rek. maa	Koko Mmk	Netto-merk. Mmk	Omis-tajia	Aloitus kk	Minimisij. mk	Osuuden arvo mk	Voitto-osuus 98 (97)	Osto-palkkio / min. mk	Myynti- Hallinn. palkkio / ja säil. minimi mk (% / v.)	
Aktia Rahastoyhtiö Oy 010 247 6843											
Aktia Capital	L. Grandell	Suomi	276,0	1,9	16 825	05/92	100	307,10 [B]/100 os.	9,70 mk [A]	1 %	0 2,0
Aktia Euro	T. Lehto	Suomi	59,6	0,6	1 726	04/98	100	95,72 [B]/100 os.	-	1 %	0 2,0
Aktia Global	T. Lehto	Suomi	79,3	4,8	1 596	05/94	100	129,25 [B]/100 os.	3,79 mk [A]	1 %	0 2,0
Aktia Interest	J. Juslin	Lux.	544,4	42,6	2 010	12/91	1 osuus	212,74 [B]	7 (9) mk [A]	1%	0 1,1
Aktia Likvida	M. Westerlund	Suomi	200,8	34,7	221	01/96	100	109,89 / 100 os.	ei jaa	0,50 %	0 0,6
Aktia Secura	T. Lehto	Suomi	325,9	1,1	6 804	10/87	100	190,25 [B]/100 os.	5,64 mk [A]	1 %	0 2,0
Alfred Berg Rahastoyhtiö Oy (09) 2283 2600											
Alfred Berg Europe	ABN Amro	Lux.	512,6	-	-	02/95	30 000	505,96 DEM	(0) DEM	1% ^a	500 1,4
Alfred Berg Far East	A. West	Lux.	106,6	-	-	10/92	30 000	103,93 USD	0,19 (0) USD	1% ^a	500 1,4
Alfred Berg Finland	J. Vainio	Suomi	540,0	-10,2	2 088	12/92	30 000	44,83 [B]	0,90 mk [A]	1% / 100 ^a	1% / 100 1,3
Alfred Berg Germany	E. Svensson	Lux.	54,8	-	-	07/89	30 000	448,73 DEM	(0) DEM	1% ^a	500 1,4
Alfred Berg Global	B. Kvarnskog	Lux.	536,1	-	-	08/87	30 000	288,19 USD	(0) USD	1% ^a	500 1,4
Alfred Berg Japan	H. Keijmans	Lux.	30,8	-	-	02/93	30 000	8 207 JPY	(0) JPY	1% ^a	500 1,4
Alfred Berg Markka	M. Vartiainen	Suomi	550,3	-81,7	1 199	10/95	30 000	10,981 [B]	0,42 (0,24) mk [A]	0	0-0,5% 0,5
Alfred Berg N. America	S. Bernstein Inc.	Lux.	170,0	-	-	03/91	30 000	235,27 USD	(0) USD	1% ^a	500 1,4
Alfred Berg Norden	E. Svensson	Lux.	352,9	-	-	08/87	30 000	3 554,11 SEK	(0) SEK	1% ^a	500 1,4
Alfred Berg Obligaatio	M. Vartiainen	Suomi	789,9	-15,6	1 313	09/93	30 000	13,81 [B]	0,40 (0,75) mk [A]	0	0,5% / 100 0,7
Alfred Berg Opt. Eur.	M. Koskimies	Suomi	135,6	4,3	799	07/98	30 000	9,86 [B]	- [A]	1% ^a	1% 1,9
Alfred Berg Optimal	J. Vainio, M. Vartiainen	Suomi	879,5	-22,3	3 001	12/93	30 000	21,54 [B]	0,90 mk [A]	1% / 100 ^a	1% / 100 1,9
Alfred Berg Small Cap	J. Vainio	Suomi	7,8	2,8	68	11/98	30 000	12,43 [B]	- [A]	1% ^a	1% 1,6
Alfred Berg Switzerland	E. Svensson	Lux.	38,0	-	-	12/89	30 000	384,13 CHF	(0) CHF	1% ^a	500 1,4
Baltic Belt Fund Management Oy 6220 4338											
Hansa Investment Fund	M. Mäkinen	Suomi	24,2	0,0	127	04/98	10 000	506,49	-	0-3 %	1-5 % ^b 1,8 ^c
Carlson Rahastot, edustaja Fides Asset Management (09) 228 5060											
American Small Cap	P. Szozygiel	Lux.	32,9	-	-	01/94	100 000	1,1907 USD	ei jaa	1 %	0 1,8
Continental Europe	F. Öberg	Lux.	84,1	-	-	09/90	100 000	2,9005 USD	ei jaa	1 %	0 1,3
Eastern Europe	M. Seyer	Lux.	21,0	-	-	05/98	100 000	0,6725 USD	ei jaa	1 %	0 1,8
Euro Bond	S. Elowson	Lux.	89,0	-	-	08/98	100 000	1,0205 ECU	ei jaa	0,50 %	0 0,7
Europe	H. Johnsson	Lux.	64,9	-	-	08/98	100 000	0,9979 ECU	ei jaa	1 %	0 1,3
Far East	T. Leung	Lux.	184,2	-	-	09/90	100 000	1,4148 USD	ei jaa	1 %	0 1,3
Global	P. du Luart	Lux.	93,7	-	-	09/90	100 000	2,2449 USD	ei jaa	1 %	0 1,3
Hanseatic Small Cap	T. Saukkoriipi	Lux.	33,7	-	-	12/97	100 000	0,8553 USD	ei jaa	1 %	0 1,8
International	P. du Luart	Lux.	516,4	-	-	09/90	100 000	1,7924 USD	ei jaa	1 %	0 1,3
International Bond	S. Elowson	Lux.	80,1	-	-	01/91	100 000	1,5557 USD	ei jaa	0,50 %	0 1,0
Japan	C. Abraham	Lux.	75,1	-	-	09/90	100 000	83,73 JPY	ei jaa	1 %	0 1,3
Latin America	J. Darell-Barnes	Lux.	41,8	-	-	08/96	100 000	0,7568 USD	ei jaa	1 %	0 1,8
Mediterranean	D. Le Conte	Lux.	34,1	-	-	09/90	100 000	2,4500 USD	ei jaa	1 %	0 1,3
Scandinavia	H. Johnsson	Lux.	86,2	-	-	01/98	100 000	1,1943 USD	ei jaa	1 %	0 1,3
Carnegie Rahastoyhtiö Oy (09) 6187 1420											
Carnegie Aksje Norge	K. Sørensen	Norja	188,0	-1,6	-	07/95	20 000	1 831,96 NOK	ei jaa	2 %	0,5% 1,2
Carnegie East-European	B. Knudsen	Lux.	3,0	0,0	6	04/98	20 000	72,34	ei jaa	0-1%	0,5-1% 2,2
Carnegie Eurokorko	J. Stirkkinen	Suomi	214,9	-46,0	55	05/94	20 000	122,68	7,13 (8,36) mk	0-0,5%	0,3-1,0% 0,5
Carnegie Kunta	J. Stirkkinen	Suomi	62,1	0,4	10	07/94	1 000 000	119,64	9,53 (8,37) mk	0	0,30 % 0,4
Carnegie Likvidi	J. Stirkkinen	Suomi	185,2	-64,1	72	02/96	20 000	105,33	3,37 (2,50) mk	0-0,5%	200 0,3
Carnegie N. Markets	B. Seger	Lux.	82,8	5,2	115	04/96	20 000	216,25	ei jaa	0-1%	0,5%-1,0% 1,6
Carnegie Optimi+	K. Jansson, T. Penttala	Suomi	4,6	3,6	63	09/98	20 000 ^d	119,82	ei jaa	0-2%	0,5-1% 1,8
Carnegie Plus	K. Jansson	Suomi	8,1	6,8	16	09/98	20 000 ^d	103,89	ei jaa	0-2%	0,5-1% 0,9
Carnegie Sijoitus+	K. Jansson	Suomi	4,1	3,0	22	09/98	20 000 ^d	112,34	ei jaa	0-2%	0,5-1% 1,5
Carnegie Småbolag	H. Telander	Ruotsi	108,5	-2,7	-	11/96	20 000	167,43 SEK	-	0-1%	0,5-1% 1,7
Carnegie Suomi Osake	T. Penttala	Suomi	67,1	-1,0	72	12/92	20 000 ^d	344,28	ei jaa	0-2%	0,5-1% 1,3
Carnegie Sverige	H. Telander	Ruotsi	43,4	-0,6	-	10/96	20 000	177,92 SEK	-	0-1%	0,5-1% 1,7
Carnegie Worldwide	M. Randel	Lux.	548,8	14,2	77	12/95	20 000	168,06	ei jaa	0-1%	0,5%-1,0% 1,6
Commercial Union Privilege Portfolio +352 40 282 0325											
America Growth	C. Brand	Lux.	497,9	-	-	07/90	15 000	6,1405 USD	ei jaa	4,25%	0 1,3
European Growth	B. Berry	Lux.	624,6	-	-	07/90	15 000	4,9426 ECU	ei jaa	4,25%	0 1,3
Global Managed	R. Bade	Lux.	266,5	-	-	07/90	15 000	3,5142 USD	ei jaa	4,25%	0 1,3
Nordic Growth	J. Smith	Lux.	45,5	-	-	03/98	15 000	10,3122 NOK	ei jaa	4,25%	0 1,3
Short-Term Euro Bond	M. Borland	Lux.	170,6	-	-	07/98	15 000	10,5895 ECU	-	1%	0 0,5

SIJOITUSRAHASTOJEN PERUSTIEDOT 31.12.1998

Salkunhoitaja	Rek. maa	Koko Mmk	Netto-merk. Mmk	Omis-tajia	Aloitus kk	Minimisij. mk	Osuuden arvo mk	Voitto-osuus 98 (97)	Osto-palkkio / min. mk	Hallinn. palkkio / ja säil. minimi mk (% / v.)	Myynti- Hallinn. palkkio / ja säil. minimi mk (% / v.)	
Conventum Rahastoyhtiö Oy (09) 5499 3355												
Arctos Fenno	J-P Leppä	Suomi	60,7	-5,0	138	06/94	30 000	122,80	1,62 (28,30) mk	0	0,5%	0,5
Arctos Finland	M. Heikkilä	Suomi	28,0	-0,5	140	06/94	30 000	204,49	ei jaa	1% ^e	1%	1,5
Arctos Focus	J-P Leppä	Suomi	65,7	9,9	126	12/97	30 000	148,89	ei jaa	0,3% ^e	1%	3,1
Arctos Forte	M. Heikkilä	Suomi	86,5	-2,0	341	06/94	30 000	177,88	6,22 (2) mk	1% ^e	1%	1,8
Arctos Futura	M. Heikkilä	Suomi	79,8	-3,9	305	06/94	30 000	292,73	ei jaa	1% ^e	1%	2,0
Arctos Global	UBS Brinson	Suomi	53,1	0,2	31	01/98	30 000	103,43	-	1% ^e	1%	1,3
Arctos Julkisyhteisö	J-P Leppä	Suomi	132,3	-12,1	65	11/95	30 000	122,88	ei jaa	0	200	0,5
Arctos Markka	J-P Leppä	Suomi	87,0	26,1	52	05/96	30 000	109,20	ei jaa	0	100	0,5
Diana Rahastoyhtiö Oy (09) 686 99 80												
Diana Korko	M. Härkänen	Suomi	86,2	-24,5	94	01/94	ei minimiä	144,72	ei jaa	0,5%	0,35% / 100	0,7
Diana Korko+Osake	M. Härkänen	Suomi	132,3	-4,3	647	08/94	10 000	17,12	ei jaa	3%	1%	2,1
Diana Osake	M. Härkänen	Suomi	126,2	-4,8	130	09/93	20 000	253,57	ei jaa	2%	0,5% / 100	1,6
Evli-Rahastoyhtiö Oy (09) 476 690												
Euro 50	K. Gerkman	Suomi	133,0	1,1	536	06/98	30000 ^d	99,24 [B]	- [A]	0,5-1% ^f	1%	0,7
Euro Korko	L. Keinänen	Suomi	622,6	-23,5	494	12/94	30 000	119,72	ei jaa	0	100	0,5
Euro Mix	J. Sevón	Suomi	49,4	49,4	125	01/99	30 000	- [B]	- [A]	1% ^f	1%	1,9
Euro Valtionobligaatio	L. Keinänen	Suomi	550,9	-85,4	795	12/94	30000 ^d	143,91 [B]	5,50 (5,00) mk[A]	0	0,5% / 100	0,7
Euro Yhdistelmäkorko	L. Keinänen	Suomi	894,6	101,4	114	09/97	1 000 000	109,38 [B]	0 mk[A]	0	0,5%	0,5
European Sm. Co's	Lombard, Odier & Cie	Suomi	102,2	-0,9	351	06/98	30000 ^d	89,56 [B]	- [A]	0,5-1% ^f	1%	1,6
Global	Lombard, Odier & Cie	Suomi	242,6	4,4	305	04/94	30000 ^d	59,62 [B]	2,40 (2,00) mk [A]	0,5-1% ^f	1% / 100	1,6
Mix	J. Sevón	Suomi	408,6	-34,1	1 131	11/95	30000 ^d	16,50 [B]	0,60 (0,46) mk[A]	0,5-1% ^f	1% / 100	1,8
Nordic Sm. Comp.	S. Krokfors	Suomi	157,9	-2,2	595	11/97	30000 ^d	79,64 [B]	0 mk[A]	1% ^f	1%	1,6
Select	M. Lehtimäki	Suomi	376,2	-2,7	851	10/89	30000 ^d	49,72 [B]	2,20 mk [A]	0,5-1% ^f	1% / 100	2,1
Fidelity Funds Sicav; Edustusto / Tukholma +46 8 463 1043												
America	M. Wonisch	Lux.	4 242,9	-	-	10/90	10 000	4,013 USD	ei jaa	5,25%	0	1,5
European Growth	A. Bolton	Lux.	10 576,9	-	-	10/90	10 000	8,650 DEM	0,0002 DEM	5,25%	0	1,5
European Smaller Co's	C. Stone	Lux.	3 526,4	-	-	12/95	10 000	20,98 DEM	ei jaa	5,25%	0	1,5
Hong Kong & China	J. Tse	Lux.	1 032,4	-	-	10/90	10 000	37,92 USD	0,9648(0) USD	5,25%	0	1,5
International	D. Habermann	Lux.	5 140,1	-	-	12/91	10 000	26,45 USD	ei jaa	5,25%	0	1,5
Japan	Y. Tilley	Lux.	2 097,2	-	-	10/90	10 000	122,8 JPY	ei jaa	5,25%	0	1,5
Japan Smaller Co's	A. Kibe	Lux.	301,3	-	-	12/91	10 000	758,5 JPY	ei jaa	5,25%	0	1,5
Latin America	P. Satterthwaite	Lux.	356,4	-	-	05/94	10 000	7,071 USD	0,0546(0) USD	5,25%	0	1,5
Nordic	T. Toraasen	Lux.	1 866,4	-	-	10/90	10 000	338,1 SEK	0,3402 SEK	5,25%	0	1,5
South East Asia	P. Phillips	Lux.	2 242,0	-	-	10/90	10 000	1,758 USD	0,0035 USD	5,25%	0	1,5
FIM Rahastoyhtiö Oy (09) 6134 6224												
FIM Euro	A. Konttas	Suomi	29,3	-3,4	64	09/98	30 000	101,77	ei jaa	0,4%	0,4%	0,7
FIM Fenno	M. Kaloniemi	Suomi	14,3	4,8	52	08/98	30 000	144,61	ei jaa	1%	1%	1,6
FIM Forte	M. Kaloniemi	Suomi	209,9	16,2	532	07/94	30 000	311,54	ei jaa	1%	1%	2,1
FIM Likvidi	A. Konttas	Suomi	45,9	-7,3	121	11/97	30 000	103,75	ei jaa	0,3%	0,3%	0,5
FIM Russia	A. Pohjola	Suomi	21,3	-0,7	603	03/98	30 000	26,06	ei jaa	2%	2%	3,3
Fleming Flagship Funds, edustaja OKO / Opstock (09) 404 2554												
FFF American	J. Simon	Lux.	9 732,3	-	-	12/88	15 000	81,65 USD	ei jaa	1-5,5%	0	1,3
FFF Asian Opportunit.	R. Ellis	Lux.	635,0	-	-	10/89	15 000	13,82 USD	0,08 (0) USD	1-5,5%	0	1,3
FFF China	S. Luk	Lux.	834,2	-	-	07/94	15 000	8,92 USD	0,02(0,08) USD	1-5,5%	0	1,5
FFF Eastern European	S. Böttcher	Lux.	1 330,6	-	-	07/94	15 000	20,35 DEM	ei jaa	1-5,5%	0	1,5
FFF Euro Bond	G. Dunham	Lux.	461,5	-	-	05/95	15 000	12,03 DEM	0,19(0,55) DEM	1-3,5%	0	0,8
FFF European	S. Roberts	Lux.	1 378,9	-	-	12/88	15 000	58,42 DEM	0,10(0,26) DEM	1-5,5%	0	1,3
FFF European Sm. Co's	J. Campbell	Lux.	1 071,3	-	-	04/94	15 000	32,06 DEM	ei jaa	1-5,5%	0	1,5
FFF International Bond	N. Coutts	Lux.	694,6	-	-	12/88	15 000	14,79 USD	0,35(0,64) USD	1-5,5%	0	1,0
FFF Japanese	S. Jones	Lux.	731,3	-	-	12/88	15 000	13,38 USD	(0) USD	1-5,5%	0	1,3
FFF Japanese Sm. Co's	J. Dobson	Lux.	103,4	-	-	07/94	15 000	5,56 USD	ei jaa	1-5,5%	0	1,5
FFF Pacific	R. Ellis	Lux.	1 307,1	-	-	12/88	15 000	20,82 USD	0,33 USD	1-5,5%	0	1,3
Fondita Rahastoyhtiö Oy (09) 668 9890												
Fondita 2000+	A. Svartbäck	Suomi	20,1	1,5	46	09/98	ei minimiä	111,74 [B]	-	0,5-1%	1%	2,1
Fondita Equity	A. Svartbäck	Suomi	29,9	-0,2	104	04/97	ei minimiä	131,87 [B]	2,20 mk [A]	0,5-1%	1%	2,1
Fondita Nordic Sm. Cap	A. Svartbäck	Suomi	39,1	-0,5	118	09/97	ei minimiä	91,72 [B]	-	0,5-1%	1%	2,1
Groupe Indosuez Funds FCP (09) 696 991												
GIF Asean	R. Tan	Lux.	-	-	-	12/90	10 000 USD	2,97 USD	ei jaa	0,5-5,5%	0	1,3
GIF Asia Pacific	C. Leong	Lux.	-	-	-	12/90	10 000 USD	2,79 USD[C]	ei jaa	0,5-5,5%	0	1,3
GIF Continental Europe	R. Guy	Lux.	-	-	-	12/90	10 000 USD	3,51 ECU	ei jaa	0,5-5,5%	0	1,3
GIF Eur. Bond Portfolio	D. Campigneulles	Lux.	-	-	-	02/91	10 000 USD	2,06 ECU[C]	(0) ECU[D]	0,5-5,5%	0	0,8
GIF Global Bond	E. Brard	Lux.	-	-	-	12/90	10 000 USD	3,59 USD[C]	(0,09) USD [D]	0,5-5,5%	0	0,8
GIF Japan Portfolio	N. Suzuki	Lux.	-	-	-	12/90	10 000 USD	202 JPY	ei jaa	0,5-5,5%	0	1,3

SIJOITUSRAHASTOJEN PERUSTIEDOT 31.12.1998

Salkunhoitaja	Rek. maa	Koko Mmk	Netto-merk. Mmk	Omis-tajia	Aloitus kk	Minimisij. mk	Osuuden arvo mk	Voitto-osuus 98 (97)	Osto-palkkio / min. mk	Myynti- Hallinn. palkkio / ja säil. minimi mk (% / v.)		
Gyllenberg Rahastoyhtiö Oy (09) 131 551												
Bond	A. Björklund	Suomi	592,7	9,6	699	06/94	30 000	631,01 [B]	25 (40) mk [A]	50 %	0,5%	0,7
European Balanced	Rothschild Asset M.	Suomi	86,9	6,4	118	11/98	30 000	532,37 [B]	- [A]	0,5-1% %	1%	1,3
European Bond	Rothschild Asset M.	Suomi	86,1	21,5	45	11/98	30 000	510,77 [B]	- [A]	50 %	0,5%	0,7
European Equity	Morgan Stanley A. M.	Suomi	778,5	-11,5	1 011	06/97	30 000	547,63 [B]	6 mk [A]	1% %	1%	1,3
Finlandia	M. Rusanen	Suomi	192,2	0,7	503	10/93	30 000	1 169,79 [B]	- [A]	0,5-1% %	1%	1,3
International	Rothschild Asset M.	Suomi	1 019,6	-9,5	1 259	04/95	30 000	757,37 [B]	40 (20) mk [A]	0,5-1% %	1%	1,6
Momentum	M. Rusanen	Suomi	234,3	13,4	1 033	01/97	30 000	1 111,05 [B]	- [A]	1% %	1%	2,5
Money Manager	A. Björklund	Suomi	335,7	-39,9	379	02/96	30 000	550,66 [B]	- [A]	50 %	250	0,4
Optimum	J. Puhakka	Suomi	457,7	6,4	1 118	02/91	30 000	1 145,08 [B]	70 (66) mk [A]	0,5-1% %	1%	1,3
Small Firm	O. Tuuri	Suomi	195,7	-0,1	620	04/94	30 000	1 126,71 [B]	- [A]	1% %	1%	2,5
Handelsbanken Rahastot 010 444 2922												
Eurokorko	T. Elofsson	Suomi	88,3	2,0	248	03/98	1000 ^{tt}	10 212,69 / 1000 os.	ei jaa	0	0	0,6
Euro-Obligaatio	T. Elofsson	Suomi	58,2	16,1	277	03/98	1000 ^{tt}	10 721,06 / 1000 os.	ei jaa	0,25 %	0,25 %	0,6
Osake	S. Samaletdin	Suomi	36,1	7,4	1 937	03/98	1000 ^{tt}	9,67	ei jaa	1 %	1%	1,9
SHB America	M. Jacobsson	Lux.	60,3	-	-	01/88	5 000	38,80 USD	ei jaa	1%	1%	1,5
SHB Europa	M. Jacobsson	Ruotsi	2 760,0	-	-	05/89	5 000	357,91 SEK	1,68 (2,62)SEK	0	1%	1,6
SHB Germany	Jacobsson, Haak	Lux.	58,3	-	-	12/90	5 000	22,31 DEM	ei jaa	1%	1%	1,5
SHB International	M. Jacobsson	Lux.	98,4	-	-	11/84	5 000	102,58 USD	ei jaa	1%	1%	1,5
SHB Internat. Bonds	T. Elofsson	Lux.	13,3	-	-	08/89	5 000	16,61 USD	ei jaa	0,5%	0,5%	0,9
SHB Japan	P. Souvannavong-Ljungqvist	Lux.	13,3	-	-	05/88	5 000	315 JPY	ei jaa	1%	1%	1,5
SHB Multimarket	Jacobsson, Wahlstedt, Larsson	Lux.	114,7	-	-	04/93	5 000	203,47 SEK	ei jaa	1%	1%	1,5
SHB Nordic	P. Schols	Lux.	336,0	-	-	05/94	5 000	246,02 SEK	ei jaa	1%	1%	1,5
SHB Pacific	G. Pahlsson	Lux.	32,6	-	-	07/89	5 000	6,06 USD	ei jaa	1%	1%	1,5
SHB Sweden	I. Andersson	Lux.	119,1	-	-	06/95	5 000	219,01 SEK	ei jaa	1%	1%	1,5
SHB Swedish Bonds	P. Johnsson	Lux.	91,5	-	-	01/91	5 000	2 030,42 SEK	ei jaa	0,5%	0,5%	0,9
Leonia Rahastot 0200 2580												
Leonia Euro Kasvuosa.	T. Lahkela	Suomi	-	-	-	12/98	10 000	999,96 [A]/1000 os.	-	0,5%	1% / 50	1,5
Leonia Euro Osake	A. Koskela	Suomi	426,5	-14,5	842	12/97	10 000	118,41 / 100 os.	ei jaa	0,5%	0,5% / 50	1,4
Leonia Euro Yhdist.	Koskela, Koskiniemi	Suomi	161,3	8,3	2 707	04/98	10 000	1 048,46 [A]/1000 os.	ei jaa	0,5%	0,5% / 50	1,7
Leonia Globaali Yhdist.	H. Lautjärvi	Suomi	-	-	-	12/98	10 000	1 028,48 [A]/1000 os.	-	0,5%	0,5% / 50	1,7
Leonia Kasvuosake	T. Lahkela	Suomi	142,3	2,2	135	08/96	10 000	185,90	ei jaa	0,5%	0,5%	1,3
Leonia Korko	A. Kilpi	Suomi	25,7	-0,9	422	09/97	10 000	1 042,70 / 1000 os.	ei jaa	0	0,5% / 50	0,6
Leonia Obligaatio	H. Linden	Suomi	439,8	21,8	6 305	09/97	10 000	1 141,24 / 1000 os.	-	0,5%	0,5% / 50	0,6
Leonia Osake	H. Lautjärvi	Suomi	530,0	5,8	12 824	10/87	10 000	1 015,67 / 1000 os.	90 (50) mk	0,5%	1% / 50	1,9
Leonia Teknologiaosake	A. Koskela	Suomi	-	-	-	12/98	10 000	995,95 [A]/1000 os.	-	0,5%	1% / 50	1,7
Leonia Yhteisökorko	M. Koskiniemi	Suomi	444,7	-51,8	102	06/96	1 000 000	109,61	ei jaa	0	0	0,3
Leonia Yhteisöobligaat.	M. Kuisma	Suomi	176,4	-9,3	50	09/97	1 000 000	113,73	-	0	0,25 %	0,5
Leonia Yhteisöosake	A. Koskela	Suomi	89,3	1,1	44	10/97	1 000 000	124,31	-	0,5%	0,5%	1,0
Mandatum Rahastoyhtiö Oy 9800 4226												
Mandatum Eurooppa	Dresdner RCM	Suomi	62,4	62,4	93	01/98	500	100,00	ei jaa	0,5-1%	1% / 50	
Mandatum Global	Dresdner RCM	Suomi	201,8	30,8	327	09/98	500	118,81	ei jaa	0,5-1%	1% / 50	1,7
Mandatum Kontra	R. Manninen	Suomi	11,4	-2,4	213	10/97	500	95,95	ei jaa	0	1% / 50	2,1
Mandatum Korko	R. Manninen	Suomi	108,9	-11,4	807	10/96	500	117,86	4 (0) mk	0	0,5% / 50	0,7
Mandatum Likvidi	R. Manninen	Suomi	82,5	5,8	296	10/96	500	107,96	ei jaa	0	0,1-0,25% / 50	0,4
Mandatum Neutral	R. Manninen	Suomi	12,5	1,3	166	10/98	500	106,39	ei jaa	0,5-1%	1% / 50	1,1
Mandatum Optimi	R. Manninen	Suomi	93,1	11,2	1 141	10/96	500	155,76	ei jaa	0	0,5% / 50	1,5
Mandatum Osake	R. Manninen	Suomi	39,7	-2,4	652	10/96	500	161,64	ei jaa	0	0,5% / 50	1,3
Mandatum Vipu	R. Manninen	Suomi	93,6	-0,7	927	10/96	500	198,39	ei jaa	0	1% / 50	2,1
Merita Rahastoyhtiö Oy 0800-123 123												
Merita Aasia	J. P. Morgan Inv. M.	Suomi	134,4	2,5	3 229	10/97	1 osuus	93,17 / 100 os.	ei jaa	1%	1%	1,5
Merita Amerikka	J. P. Morgan Inv. M.	Suomi	74,3	-0,4	902	10/97	1 osuus	128,53 / 100 os.	ei jaa	1%	1%	1,5
Merita Avanti	E. Koskimies	Suomi	299,2	-5,0	4 702	09/87	1 osuus	36,24 / 100 os.	ei jaa	1%	1%	2,3
Merita Eurooppa	E. Haavisto	Suomi	1 063,7	3,8	11 285	10/97	1 osuus	129,30 / 100 os.	ei jaa	1%	1%	1,5
Merita Fennia	O. Elovainio	Suomi	517,8	-0,1	6 899	05/92	1 osuus	4 150,62 / 1000 os.	ei jaa	1%	1%	2,0
Merita Foresta	O. Elovainio	Suomi	151,9	-0,9	2 797	11/93	1 osuus	1 401,24 / 1000 os.	ei jaa	1%	1%	1,5
Merita Int. Bond Fund	J. Jakobssen	Lux.	513,4	0,3	-	10/91	20 000	20,79 [A]	0,75(0,65) mk[B]	1%	0	1,0
Merita Int. Equity Fund	N. Adams	Lux.	370,9	-2,6	-	02/88	20 000	30,47 [A]	1,10(1,00) mk[B]	1%	0	1,5
Merita Korko	T. Hyllinen	Suomi	1 111,3	-13,2	2 616	02/96	20 000	1 071,04 / 1000 os.	30 (0) mk	50	0,5% max.	100
Merita Maa ilma	E. Haavisto	Suomi	176,7	-0,9	2 569	10/97	1 osuus	112,91 / 100 os.	ei jaa	1%	1%	1,5
Merita Nordia	E. Koskimies	Suomi	842,3	-9,2	10 197	09/87	1 osuus	36,33 / 100 os.	ei jaa	1%	1%	2,3
Merita Obligaatio	J. Kivihuhta	Suomi	617,5	23,2	4 452	12/93	1 osuus	1 318,50 / 1000 os.	38 (43) mk	0,5%	0,5%	0,6
Merita Obligaatio II	J. Kivihuhta	Suomi	1 379,8	105,4	9 590	09/87	1 osuus	27,59 / 100 os.	0,80 (0,90) mk	0,5%	0,5%	0,6
Merita Optima	T. Ronkainen	Suomi	1 701,0	57,5	24 701	12/87	1 osuus	1 433,87 / 1000 os.	49 (45) mk	1%	1%	2,3
Merita Private	E. Haavisto	Lux.	761,4	-4,2	-	09/96	3 000 000	23,85 [A]	1,00 (0,50) mk[B]	3%	0	1,5
Merita Pro Glo. Equity	E. Haavisto	Lux.	343,7	13,9	-	04/97	20 000 000	25,34 [A]	0,70 mk[B]	3%	0	0,8
Merita Pro Korko	T. Hyllinen	Suomi	411,2	-82,8	92	04/96	5 000 000	44,32	ei jaa	50	100	0,3
Merita Pro Obligaatio	J. Kivihuhta	Suomi	178,1	20,7	84	05/94	1 000 000	62,56	ei jaa	0,5%	0	0,5
Merita Pro Suomi	O. Elovainio	Suomi	62,5	-2,3	265	03/93	1 000 000	132,79	ei jaa	1%	0	1,5
MN Euroland	P. van Berlekom	Suomi	304,2	200,4	7 922	10/98	1 osuus	1 133,01 / 100 os.	ei jaa	1%	1%	1,6
MN Nordic Small Cap	M. Andersson	Suomi	140,1	0,5	9 608	06/98	1 osuus	732,20 / 100 os.	ei jaa	1%	1%	1,6
Nordbanken Itä-Euroop.	P. van Berlekom	Ruotsi	-	-	-	12/96	20 000	46,01	-	1%	1%	1,8

SIJOITUSRAHASTOJEN PERUSTIEDOT 31.12.1998

Salkunhoitaja	Rek. maa	Koko Mmk	Netto-				Minimisij. mk	Osuuden arvo mk	Voitto-osuus 98 (97)	Osto-palkkio / min. mk	Myynti- Hallinn. palkkio / ja säil. minimi mk (% / v.)	
			merk. Mmk	Omis-tajia	Aloitus kk							
ODIN rahastot (09) 7252 7300												
Odin Finland	H. Levander	Norja	408,0	-10,1	8 931	12/90	20 000 ¹	650,65	ei jaa	2-3%	0,5%	2,0
Odin Maritim	P. Goldenheim	Norja	46,5	-2,7	2 503	10/94	20 000 ¹	78,25 NOK	ei jaa	2-3%	0,5%	2,0
Odin Norden	P. Edwall	Norja	2 905,9	-34,5	163 361	06/90	20 000 ¹	372,89 NOK	ei jaa	2-3%	0,5%	2,0
Odin Norge	R. Wiborg	Norja	1 062,0	-2,3	98 166	06/92	20 000 ¹	427,76 NOK	ei jaa	2-3%	0,5%	2,0
Odin Sverige	P. Edwall	Norja	162,4	-7,3	5 897	10/94	20 000 ¹	235,13 NOK	ei jaa	2-3%	0,5%	2,0
OP:n Rahastot (09) 404 771												
OP-Delta	J. Lindén	Suomi	338,1	4,0	5 627	02/93	1 osuus	325,10	ei jaa	1% / 50	1% / 50	2,0
OP-Euro Osake	T. Sarre	Suomi	171,1	28,9	3 216	06/98	1 osuus	94,30	ei jaa	1% / 50	1% / 50	1,8
OP-Korko	T. Leskinen	Suomi	481,2	47,2	3 245	12/93	1 osuus	127,83	6 (5) mk	0,25% / 50	0,25% / 50	0,6
OP-Markka	T. Leskinen	Suomi	326,1	-19,7	447	04/96	1 osuus	105,64	2,90 (1,20) mk	0,5% / 50	0	0,6
OP-Metsä	M. Rantalainen	Suomi	134,9	0,6	3 187	10/87	1 osuus	172,79	ei jaa	1% / 50	1% / 50	2,0
OP-Pirkka	J. Lindén	Suomi	148,2	4,6	2 644	03/89	1 osuus	221,60	ei jaa	1% / 50	1% / 50	3,1
OP-Tuotto	Leskinen, Lindén	Suomi	470,4	15,5	7 408	10/87	1 osuus	140,88	8 (5) mk	1% / 50	1% / 50	2,0
Opstock Finland Ind.	M. Rantalainen	Suomi	98,9	94,7	18	12/98	2 000 000	106,37	ei jaa	0	0-0,30 % ^d	0,5
Opstock Global Bal.	Schroder Investment M.	Suomi	394,5	0,0	23	05/97	500 000	116,52	3,80 mk	2%	0	1,3
Opstock Global Equity	Fleming Investment M.	Suomi	170,8	1,5	19	06/97	500 000	116,29	ei jaa	2%	0	1,0
Seligson & Co (09) 6817 8200												
Eurooppa 50-indeksirah.	T. Klemetti	Suomi	62,7	31,1	71	06/98	30 000	10,05	-	0	0 - 0,5 % ^d	0,5
Euro Obligaatioindeksir.	J. Niemi	Suomi	83,6	0,6	36	10/98	30 000	10,32	-	0	0 - 0,5 % ^d	0,3
FOX-indeksirahasto	T. Klemetti	Suomi	35,5	0,0	77	04/98	30 000	10,35	-	0	0 - 0,5 % ^d	0,5
Global Top 25 Brands	T. Klemetti	Suomi	159,7	0,1	71	06/98	30 000	10,21	ei jaa	0	0 - 0,5 % ^d	0,6
Phalanx	P. Seligson	Suomi	139,8	0,0	202	12/97	30 000	11,99	-	2%	100	1,0 ^c
Rahamarkkinarahasto	J. Niemi	Suomi	60,8	-10,2	61	04/98	30 000	10,269	-	0	0	0,2 ^c
Trevisse (09) 622 0880												
Trevisse Global Equity	C. Möller	Lux.	251,9	-10,2	445	01/97	20 000	892,63	ei jaa	2%	0	1,5
Trevisse Korkorahasto	A. Lindegren	Ruotsi	59,5	-1,8	103	02/96	ei minimiä	1 032,42	20,89(39,80) mk	0	0	0,6
Trevisse Obligaatorah.	A. Lindegren	Ruotsi	93,4	-7,9	123	06/96	ei minimiä	1 111,58	40,55 (104,47) mk	0	0	0,7
Trevisse Osakerahasto	K. Havimo	Ruotsi	62,4	-10,5	152	02/96	ei minimiä	2 088,15	18,42 (0) mk	0,3% ^j	0,3% ^j	1,3
Trevisse Tillväxtfond	T. Söderberg	Ruotsi	813,8	28,2	598	03/94	ei minimiä	2 594,92 SEK	53,88(20,19)SEK	0,3% ^j	0,3% ^j	1,3
WIP Rahastoyhtiö (09) 6122 8350												
WIP Value Visions	Immonen, Wahlström	Suomi	27,5	0,0	64	11/98	10 000	108,90 [A]	- [B]	1 %	100	0,8 ^c
Ålandsbanken Rahastoyhtiö (018) 29 088												
Europe Active Portfolio	Ålandsbanken	Suomi	7,8	1,5	201	10/98	500	104,18	ei jaa	0,5 % / 10	0,5 % / 10	2,2
Global Blue Chip	Ålandsbanken	Suomi	3,8	0,6	173	10/98	500	100,44	ei jaa	0,5 % / 10	0,5 % / 10	2,2
Liquidity	Ålandsbanken	Suomi	1,6	0,6	16	10/98	50 000	101,22	ei jaa	0	0,25 %	0,6
Share Index Loan	Ålandsbanken	Suomi	3,8	1,2	132	10/98	500	101,68	ei jaa	1 % / 10	1 % / 10	2,2
Yhteensä			96 668,8	407,5	493 718							
Yhteensä Suomeen sijoittavat			21 134,3	39,5	141 519							
Yhteensä Suomeen rekisteröidyt			29 091,2	402,2	211 231							
Yhteensä Suomeen rekisteröidyt												
vipurahastot			624,6	16,4	2 806							
osakerahastot			10 013,0	431,2	118 351							
yhdistelmärahastot			6 850,5	125,2	54 998							
pitkän koron rahastot			5 996,5	66,0	28 059							
keskipitkän koron rahastot			1 026,9	89,3	179							
lyhyen koron rahastot			4 579,6	-326,0	6 838							

a) Alfred Berg Rahastot: 1.2.1999 asti ei merkintäpalkkiota

b) Lunastuspalkkio riippuu sijoituksen pituudesta

c) Lisäksi tuottosidonnainen palkkio

d) Minimimerkintä kuukausisäästäjälle 500 mk

e) Conventum rahastot: 26.2.1999 asti merkintäpalkkio puolet normaalista

f) Evlin rahastot: 28.2.1999 asti ei merkintäpalkkiota

g) Gyllenbergin rahastot : 28.2.1999 asti ei merkintäpalkkiota

h) Minimimerkintä kuukausisäästäjälle 100 mk

i) Odinin rahastot: Minimimerkintä ÄAB:n kautta 2 000 mk

j) Trevisse Osakerahasto ja Tillväxtfond: Osto- ja myyntipalkkiot hyvitetään kokonaisuudessaan rahastolle

RAHASTORAPORTIN TILAAMINEN

Rahastoraportin voi tilata hintaan 732 mk / vuosi puhelimitse numerosta 09-6166 7292 tai palauttamalla oheiset tiedot faksilla numeroon 09-6166 7299.

Nimi :

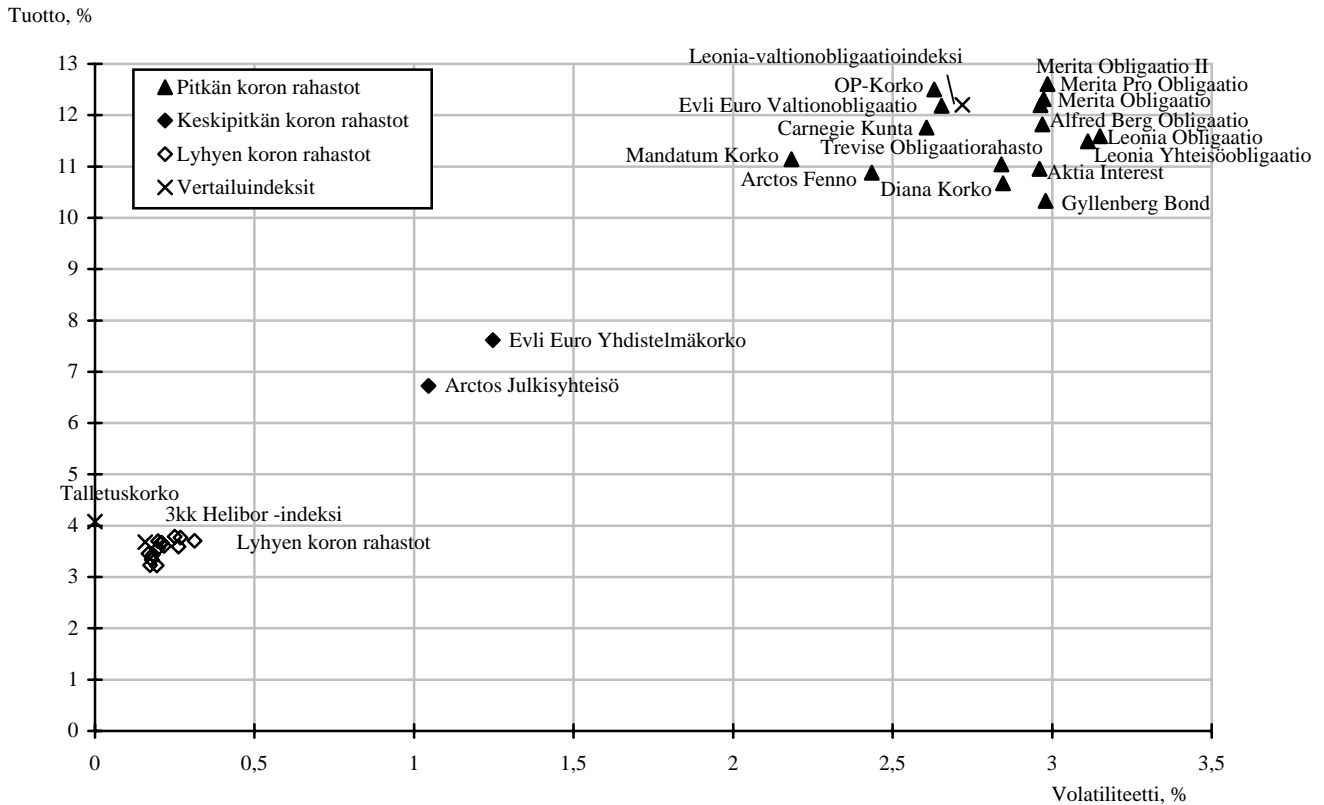
Yritys :

Katuosoite :

Postiosoite :

Allekirjoitus :

KORKORAHASTOJEN TUOTTO JA RISKI 1.1.1998 - 31.12.1998



RAHASTORAPORTIN TUNNUSLUKUJEN SELITYKSIÄ

- Nimellinen tuotto** Rahaston nimellinen tuotto on rahasto-osuuden arvon prosentuaalinen muutos huomioiden maksetut voitto-osuudet, osuuksien osittamiset (splitit) ja rahastoyhtiön perimät hoito- ja hallinnointipalkkiot. Voitto-osuudet on oletettu sijoitettavaksi rahastoon niiden irtoamishetkellä. Pääomaveroa ei ole huomioitu. Vuotta pidemmät nimelliset tuotot on ilmoitettu prosentteina vuotta kohti.
- Esimerkkisijoituksen tuotto** Esimerkkisijoituksen tuotolla tarkoitetaan 12 kuukauden pituiselle, jakson lopussa realisoidulle 100 000 mk sijoitukselle muodostunutta tuottoa. Tuottoluku on laskettu kuten nimellinen tuottokin, mutta osto- ja myyntipalkkiot huomioiden. Osto- ja myyntipalkkioina on käytetty 100 000 mk sijoituksesta maksettavia palkkioita. Jos rahaston minimimerkintä on suurempi kuin 100 000 mk, palkkioina on käytetty minimimerkinnästä maksettavia palkkioita. Kansainvälisille rahastoille tuotto on laskettu sekä Suomen markoissa että rahaston noteerausvaluutassa.
- Volatiliteetti** Volatiliteetti kuvaa rahasto-osuuden arvon muutosherkkyyttä ja siten sijoitukseen sisältyvää riskiä. Luku lasketaan päivätuottojen keskihajonnasta ja on ilmoitettu prosentteina vuodessa. Usein käytetyn nyrkkisäännön mukaan kun volatiliteetti on esimerkiksi 20%, rahaston tuotto pysyy kahtena vuonna kolmesta $\pm 20\%$ välillä rahaston tuotto-odotuksesta.
- Beta** Beta kuvaa rahaston arvon herkkyyttä HEX-portfoliotuottoindeksin muutoksille. Esimerkiksi beta-luku 0,7 merkitsee, että HEX-portfoliotuottoindeksin muuttuessa suuntaan tai toiseen prosenttiin, muuttuu rahaston arvo keskimäärin 0,7% vastaavaan suuntaan.
- Duraatio** Duraatio kuvaa rahasto-osuuden arvon herkkyyttä korkotason muutoksille. Mitä suurempi duraatio, sitä suurempi on rahaston korkoriski. Duraatioluvut ovat rahastojen ilmoittamia.
- Sharpen mittari** Sharpen mittari kertoo, kuinka paljon enemmän tuottoa rahasto on tuottanut verrattuna riskittömään talletukseen yhtä volatiliiteettiprosenttia kohti. Mitä suurempi sharpen mittari, sitä paremmin rahasto on tuottanut suhteessa riskiinsä. Lyhyen koron rahastoille sharpen mittari ei ole luotettava vertailuluku, joten sitä ei ole niiden osalta ilmoitettu.
- Alfa** Alfa-luku kertoo kuinka paljon rahastosijoituksen vuoden tuotto on ylittänyt vastaavan beta-riskin sisältävän vertailusalkun tuoton. Vertailusalkku koostuu HEX-salkusta ja riskittömästä talletuksesta. Mitä suurempi alfa on, sitä paremmin rahasto on menestynyt suhteessa markkinoihin.

Julkaisija
 HEX
 Helsingin Arvopaperi- ja johdannaisspörssi
 Selvitysytio

World Trade Center Plaza
 Keskuskatu 7, PL 926, 00101 Helsinki

Puhelin (09) 616 671
 Telefax (09) 6166 7367
 Internet <http://www.hex.fi/>

KANSAINVÄLISESTI SJOITTAVIEN SJOITUSRAHASTOJEN TUOTTO JA RISKI

1.1.1998 - 31.12.1998

Tuotto, %

