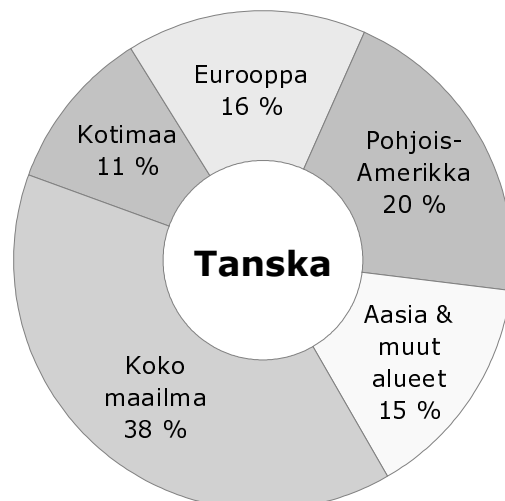
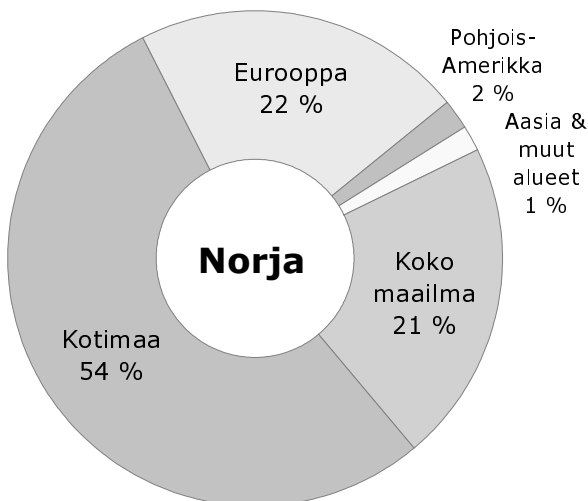
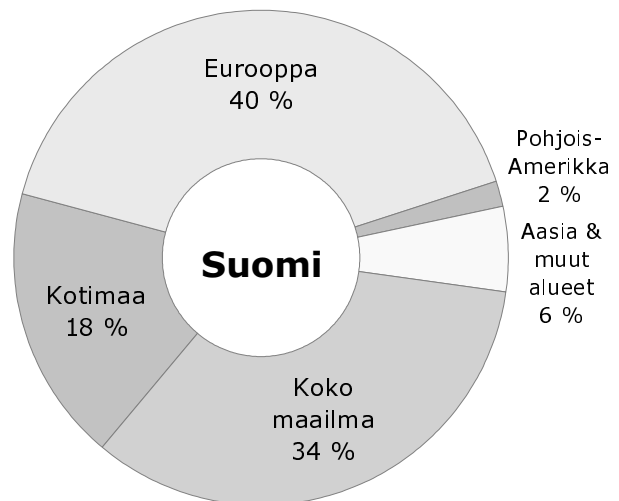
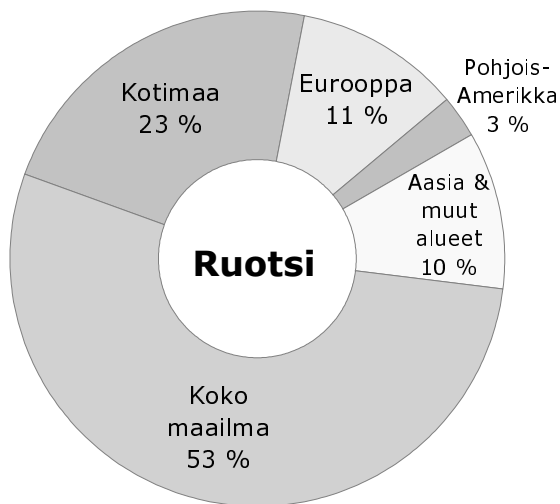




## Osakerahastot ryhmiteltyinä sijoitusalueen mukaan 31.3.2002



Lähde: FEFSI

## SIJOITUSRAHASTOJEN YHTEYSTIEDOT:

NIMI	Puh.	Fax	Internet	Osoite/edustaja
3C Rahastoyhtiö Oy	(09) 3481 5100	(09) 3481 5151	www.3cfund.com	Yliopistonkatu 10 B, 00100 HELSINKI
Aktia Rahastoyhtiö Oy	010 247 6844	010 247 6849	www.aktia.fi	PL 695, 00101 HELSINKI
Alfred Berg Rahastoyhtiö Oy	(09) 2283 2600	(09) 2283 2682	www.alfredberg.fi/rahasto	Kluuvikatu 3, 00100 HELSINKI
Aurator Rahastoyhtiö Oy	(02) 6516 6660	(02) 6516 6661	www.aurator.com	PL 146, 20101 TURKU
Banque Pictet S.A.	00800 8888 6666		www.pictetfunds.com	Gyllenberg Rahastoyhtiö
Baring Asset Management	(00 3531) 646 1404	(00 35531)6701181	http://www.capinordic.fi	CAPINORDIC OY (09) 686 1550
Carlson Investment Mgmt	+46 20 325656	+46 8 245799	www.skandia.se	Box 70379, 107 24 Stockholm Sweden
Carnegie Rahastoyhtiö Oy	(09) 618 71400	(09) 6187 1402	www.carnegie.fi	PL 46, 00131 HELSINKI
CDC International Fund	+33 142 792803	+33 142 795 316	www.cdcixis-am.com	69, route d'Esch, L-1470 Luxembourg, Grand Duchy of Luxembourg
CGNU Luxembourg	+352 40 282 0261	+352 492 369	www.privilege.lu/	34 avenue de la Liberte, 4th floor L-1930 Luxembourg
Crédit Agricole Indosuez	(09) 6969 991	(09) 6969 9200	www.ca-assetmanagement.com	PL 688, 00101 HELSINKI
Danske Capital Finland Oy	(09) 8567 6350	(09) 8567 6385	www.danskecapitalfinland.fi	Pohjoisesplanadi 25 A, 00100 HELSINKI
Evli-Rahastoyhtiö Oy	(09) 476 690	(09) 622 5171	www.evlinet.com	PL 1081, 00101 HELSINKI
Fidelity Funds Sicav	0800 11 35 62	+46 (0)8 463 1143	www.fidelity.se	Edustusto/Tukholma +46 8463 1043
Fides Rahastoyhtiö Oy	(09) 2285 060	(09) 2285 0610	www.fides.fi	Pohjoisesplanadi 25 A, 00100 HELSINKI
FIM Rahastoyhtiö Oy	(09) 6134 6250	(09) 6134 6260	www.fim.com	Pohjoisesplanadi 33 A, 00100 HELSINKI
Firstnordic Rahastoyhtiö Oy	(03) 3141 7513	(03) 3141 7550	www.danskecapitalfinland.fi	Aleksis Kiven katu 24 B, 5. krs, FIN-33200 TAMPERE
Fondita Rahastoyhtiö Oy	(09) 668 9890	(09) 6689 8966	www.fondita.fi	Aleksanterinkatu 48 A, 00100 HELSINKI
Franklin Templeton Investments	+46 8 545 01230	+46 8 611 5115	www.franklintempleton.se	Engelbrektsgatan 7, SE114 32 STOCKHOLM, SWEDEN
Gartmore SICAV	+46 8678 8360	+46 8678 8369	www.gartmore.com	Mäster Samuelsgatan 4, 111 44 STOCKHOLM, SWEDEN
Gyllenberg Rahastoyhtiö Oy	(09) 131 551	(09) 1315 5222	www.gyllenberg.fi	Aleksanterinkatu 44, 00100 HELSINKI
Handelsbanken Rahastoyhtiö Oy	(09) 010 444 11	(09) 010 444 2463	www.handelsbanken.fi/	Eteläranta 8, PL 351, 00131 HELSINKI
Hiisi Rahastoyhtiö Oy	(09) 6841 9661	(09) 6841 9651	www.hiisi.com	Vuorikatu 6 A 7, 00100 HELSINKI
INVESCO International Ltd.	+(44) 171 710 4567	+(44) 171 7768660	www.invescooffshore.com	CAPINORDIC (09) 686 1550 ; POHJOLA ; EVLI
JPMorgan Fleming Asset Mgmt			www.jpmorganfleming.com	OKO/Opstock (09) 404 2554 ; EVLI
Merrill Lynch Investment Managers			www.mlim.mi.com	Gyllenberg (09) 131 551; Evli (09) 476 690
Nordea Rahastoyhtiö Oy	(09) 123 41	(09) 612 1426	www.nordea.com	Keskuskatu 3, 00020 NORDEA
ODIN Forvaltning AS	010 550 1412	010 550 1416	www.veritas.fi	RAHASTOTORI Oy 010 550 1412
OP-Rahastoyhtiö Oy	(09) 404 705	(09) 404 2708	www.osuuspankki.fi	PL 308, 00101 HELSINKI
Pohjola Rahastoyhtiö Oy	(09) 231 23355	(09) 231 23345	www.pohjola.fi	PL 359, 00101 HELSINKI
PYN Rahastoyhtiö Oy	(09) 2707 0400	(09) 2707 0409	www.pyn.fi/	Tehtaankatu 29 A, 00150 HELSINKI
Ramsay & Tuutti Rahastoyhtiö Oy	(09) 6811 520	(09) 6811 5222	www.ramsaytuutti.com	Kaisaniemenkatu 4 A 16, 00100 HELSINKI
Robur Fonder Ab	010 247 6843		www.aktia.fi/	Aktia Rahastoyhtiö 010 247 6843
Sampo Rahastoyhtiö Oy	010 236 10	(09) 622 1158	www.sampo.fi	Bulevardi 10 A, 00120 HELSINKI
Seligson & Co	(09) 6817 8200	(09) 6817 8222	www.seligson.fi	Mannerheimintie 4, 3. Krs., 00100 HELSINKI
Tapiola Rahastoyhtiö Oy	(09) 453 3644	(09) 453 3646	www.tapiolarahastot.fi	Revontulentie 7, 02010 TAPIOLA
WIP Rahastoyhtiö	(09) 612 28 350	(09) 612 28 357	www.wip.fi	Lönnroinkatu 3 A, PL 126 00121 HELSINKI
Ålandsbanken Rahastoyhtiö	(018) 29 088	(020) 4 291 439	www.alandsbanken.fi	c/o Ålandsbanken ABP, Nygatan 2 22100 MARIEHAMN

## SISÄLLYSLUETTELO:

**sivut**

Sijoitusrahastojen vertailu ja perustiedot; (386 kpl rahastoja) 4 - 21

Sijoitusrahastojen yhteenveto ja Suomeen rekisteröityjen sijoitusrahastojen markkinaosuudet 22 - 23

Sijoitusrahastojen vertailu ja perustiedot (muut sijoitusrahastot); (369 kpl rahastoja) 24 - 41  
 "Muut sijoitusrahastot"-luokan rahastot eivät ilmoita perustietojaan täydellisinä

Sijoitusrahastojen yhteenveto: muut sijoitusrahastot 42 - 43

Tunnuslukujen selitykset 44



SUOMEN SIJOITUSRAHASTOYHDISTYS ry











# SIOITUSRAHASTOJEN VERTAILU 31.5.2002

## OSAKERAHASTOT AASIA

RAHASTOJEN LUKUMÄÄRÄ	TUOTTO (%)					RISKI		Sharpen mittari
	5 v, p.a. sija	3 v, p.a. sija	12 kk sija	6 kk sija	1 kk sija	Volatiliteetti (% 12 kk)		
						Nim. (EUR)	Noteeraus- valuutassa	
Alfred Berg Far East	-1.5 (1)	5.7 (1)	-7.2 (7)	10.1 (6)	-4.6 (5)	24.2	20.7	-0.5
FIM China								
Handelsbanken Pacific	-3.0 (2)	1.4 (2)	-2.8 (5)	10.6 (5)	-2.4 (2)	21.5	18.4	-0.3
Mandatum Emerging Asia		0.9 (3)	-4.9 (6)	9.7 (7)	-3.2 (4)	20.3	20.3	-0.5
Nordea Kaukoitä.fi			-1.5 (3)	12.5 (4)	-5.2 (7)	25.3	25.3	-0.2
OP-Aasia *			-14.9 (8)	0.4 (8)	-2.5 (3)	18.0	18.0	-1.1
Roburs Pacificfonden	-6.7 (4)	0.5 (4)	-2.6 (4)	15.1 (3)	-5.4 (6)	23.4	23.2	-0.3
SEB Lux Asia Fund - ex Japan	-5.5 (3)	0.4 (5)	3.2 (2)	16.0 (2)	-5.0 (6)	24.2	24.2	-0.1
Seligson & Co APS Far East			25.5 (1)	35.2 (1)	0.0 (1)	20.1	20.1	1.0
<b>KESKIMÄÄRIN</b>	<b>-4.2</b>	<b>1.8</b>	<b>-0.6</b>	<b>13.7</b>	<b>-3.5</b>	<b>22.1</b>	<b>21.3</b>	<b>-0.2</b>
MSCI Far East	-3.4	-2.5	-24.8	0.7	0.7	18.9		-1.5

## OSAKERAHASTOT KEHITTYVÄT MARKKINAT

RAHASTOJEN LUKUMÄÄRÄ	TUOTTO (%)					RISKI		Sharpen mittari
	5 v, p.a. sija	3 v, p.a. sija	12 kk sija	6 kk sija	1 kk sija	Volatiliteetti (% 12 kk)		
						Nim. (EUR)	Noteeraus- valuutassa	
A. Berg/ABN Eastern Europe	2.7 (2)	13.2 (8)	21.1 (6)	27.9 (5)	-1.0 (2)	22.0	22.0	0.8
A. Berg/ABN Global Emerg. Mkt		14.4 (6)	-2.4 (14)	13.8 (13)	-4.1 (12)	21.1	17.6	-0.3
A. Berg/ABN Latin America	-2.7 (4)	4.8 (11)	-20.9 (18)	2.3 (18)	-11.5 (18)	26.1	22.8	-1.0
Alfred Berg Russia		59.0 (1)	58.2 (3)	49.6 (1)	-3.0 (6)	31.8	29.9	1.7
Carnegie East-European		13.5 (7)	21.5 (5)	23.9 (7)	-0.8 (1)	16.7	16.7	1.0
FIM Russia		40.8 (2)	65.9 (2)	44.9 (3)	-3.8 (11)	23.4	23.4	2.6
Handelsbanken Eastern Europe		17.9 (4)	5.7 (12)	19.4 (10)	-6.7 (14)	23.1	23.1	0.1
Mandatum Baltic *		15.1 (5)	15.3 (8)	17.2 (11)	-2.5 (4)	11.4	11.4	0.9
Mandatum Osake Konvergensi *			0.5 (13)	12.6 (14)	-3.0 (5)	21.1	21.1	-0.2
Nordea Itä-Eurooppa.fi			10.0 (10)	20.4 (8)	-1.8 (3)	24.6	24.6	0.2
Nordea Latinalainen Amerikka.fi			-19.2 (17)	6.8 (17)	-9.1 (17)	25.8	25.8	-0.9
OP-Itä-Eurooppa			10.2 (9)	19.9 (9)	-3.8 (10)	23.8	23.8	0.2
Roburs Rysslandsfond		30.1 (3)	25.1 (4)	29.7 (4)	-7.7 (16)	28.1	28.1	0.7
Roburs Östeuropafond	-0.2 (3)	4.2 (12)	8.5 (11)	16.4 (12)	-3.3 (8)	21.5	21.5	0.2
SEB Lux CS Baltic Smaller Companies		6.9 (10)	-4.1 (15)	10.1 (16)	-3.5 (9)	19.3	19.3	-0.4
SEB Lux Eastern Europe	2.8 (1)	12.0 (9)	15.6 (7)	26.7 (6)	-3.1 (7)	26.5	26.5	0.4
SEB Lux Emerging Markets	-5.4 (5)	-0.7 (13)	-6.8 (16)	11.1 (15)	-4.5 (13)	24.9	24.9	-0.5
Seligson & Co Prosperity Russia *			82.0 (1)	45.5 (2)	-7.5 (15)	25.6	25.6	3.0
Tapiola Kehittyvät Markkinat *								
<b>KESKIMÄÄRIN</b>	<b>-0.6</b>	<b>17.8</b>	<b>15.9</b>	<b>22.1</b>	<b>-4.5</b>	<b>23.2</b>	<b>22.7</b>	<b>0.5</b>
MSCI Emerging Markets (free)	-4.1	1.2	-5.4	11.5	-5.8	28.8		-0.3

\* rahasto on erikoissijoitusrahasto

# SIOITUSRAHASTOJEN PERUSTIEDOT 31.5.2002

Merkintä-palkkio (%) / min. EUR	Lunastus-palkkio (%) / minimi EUR	Hallinn. ja säil. palkkio (%) / v. v.)	Rek. maa	Rahasto-pääoma MEUR	Nettomerkinnät toukokuussa MEUR	Osuuden-omistajia	Perustettu kk/vuosi	Salkunhoitaja	toiminut vuodesta	Minimisij. EUR	Nettomerkinnät vuoden alusta MEUR
1%/17	84	1.45	Lux.	10.2	0.0	-	10/92	Cazenove & Co.		5 000	-0.4
2%	2%	3.30	Suomi	9.8	10.5	1 142	05/02	A. Pohjola	05/02	1 000 <sup>g</sup>	10.5
1%	1%	1.50	Lux.	10.3	0.1	-	07/89	G. Pahlsson		800	0.4
1% / 8	1% / 8	1.90	Suomi	91.7	27.6	1 638	06/99	Dresdner RCM	06/99	500	74.0
1%	1%	1.60	Suomi	24.8	2.7	4 849	02/01	L. Sörensen	02/01	1 osuus	10.9
1% / 8	1% / 8	0.62	Suomi	2.4	-0.8	602	04/01	OP Rahastoyhtiö/J.P.M. Fleming	05/01	ei minimiä	1.7
1%	1%	1.41	Ruotsi	3.1	0.0	552	03/89	N. Peacock	01/02	20	0.1
1%	1%	1.75	Lux.	86.3	0.0	10 962	10/87	J. Bergstrand	09/01	5 000	0.6
0-2.5%	0 - 0.5 % <sup>a</sup>	1.20	Suomi	15.8	0.0	248	07/99	Paasi. Vartiainen	09/00	5 000	1.2
<b>Yhteensä:</b>				<b>254,5</b>	<b>40,1</b>	<b>19 993</b>					<b>99,1</b>

Merkintä-palkkio (%) / min. EUR	Lunastus-palkkio (%) / minimi EUR	Hallinn. ja säil. palkkio (%) / v. v.)	Rek. maa	Rahasto-pääoma MEUR	Nettomerkinnät toukokuussa MEUR	Osuuden-omistajia	Perustettu kk/vuosi	Salkunhoitaja	toiminut vuodesta	Minimisij. EUR	Nettomerkinnät vuoden alusta MEUR
1%/25	1%	1.50	Lux.	207.9	0.1	-	06/95	ABN AMRO Asset Mgmt.		5 000	31.1
1%/25	1%	1.50	Lux.	946.5	5.0	-	07/97	ABN AMRO Asset Mgmt.		5 000	14.9
1%/25	1%	1.50	Lux.	88.3	0.0	-	06/94	ABN AMRO Asset Mgmt.		5 000	0.0
2.5%/17	1%/17	2.50	Ruotsi	31.2	2.2	-	03/98	J. Olsson		5 000	4.8
0-1%	0.5%	2.20	Lux.	9.4	0.4	160	04/98	M. Springborg		100	2.2
2%	2%	3.30	Suomi	68.7	0.4	3 196	03/98	A. Pohjola	03/98	1 000 <sup>g</sup>	14.9
1%	1%	1.50	Lux.	4.1	0.1	-	01/98	S. Lindfeldt	08/00	800	0.3
1% / 8	2% / 8	2.40	Suomi	6.2	-0.2	570	04/98	T. Rossi	01/01	500	0.8
1% / 8	1% / 8	0.30	Suomi	18.4	0.2	420	11/00	T. Rossi	11/00	500	0.4
1%	1%	1.60	Suomi	21.6	3.2	3 835	01/01	M. Wandrell	01/01	1 osuus	14.8
1%	1%	1.60	Suomi	1.9	0.0	607	02/01	R. Petersen	02/01	1 osuus	0.4
1% / 8	1% / 8	2.03	Suomi	18.8	-2.3	4 643	10/00	JPMF Asset Management	10/00	ei minimiä	7.1
1%	1%	2.41	Ruotsi	2.2	0.0	847	06/94	D. Dinef	01/00	20	0.1
1%	1%	1.41	Ruotsi	1.3	0.0	203	01/96	D. Dinef	01/00	20	0.0
1%	1%	1.75	Lux.	16.3	0.0	4 534	06/98	J. Bergstrand	12/01	5 000	0.0
1%	1%	1.75	Lux.	48.5	0.2	12 418	09/96	J. Bergstrand	12/01	5 000	0.9
1%	1%	1.75	Lux.	29.4	0.1	6 759	04/92	J. Bergstrand	12/01	5 000	2.6
0-2.5%	0 - 0.5 % <sup>a</sup>	1.40 <sup>b</sup>	Suomi	11.4	1.3	464	03/00	Langenskiöld, Paasi	09/00	5 000	5.0
1%	1%	0.75	Suomi	26.6	28.0	19	05/02	Järvinen, Makela		500	28.0
<b>Yhteensä:</b>				<b>1 558,8</b>	<b>38,6</b>	<b>38 675</b>					<b>128,5</b>

a) Lunastuspalkkio riippuu sijoituksen pituudesta c) Minimimerkintä kuukausisaastajalle 80 EUR e) Minimimerkintä kuukausisaastajalle 20 EUR g) Minimimerkintä kuukausisaastajalle 35 EUR

b) Lisäksi tuottoisdominainen palkkio d) Minimimerkintä kuukausisaastajalle 100 EUR f) Sijoituskohteiden palkkioiden lisäksi









# SIJOITUSRAHASTOJEN YHTEENVETO 31.5.2002

## SUOMALAISTEN RAHASTOYHTIÖIDEN YHTEENVETO: (Suomeen rekisteröidyt rahastot)

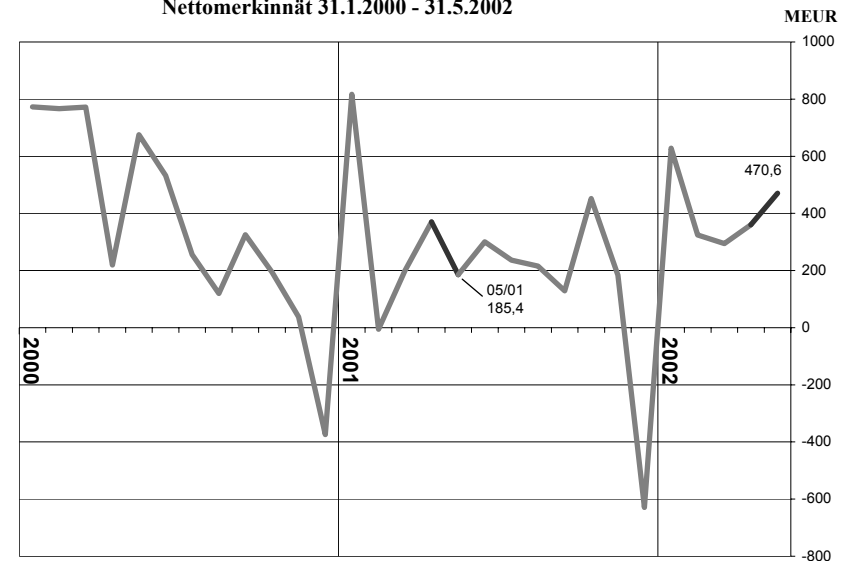
Rahasto-pääoma MEUR	Markkina osuus %	sija	Muutos vuoden alusta (% yks.)	Nettomerkinnät toukokuussa MEUR	Osuuden- omistajia	Nettomerkinnät vuoden alusta MEUR
<b>3C Rahastoyhtiö Oy</b>	33,3	0,2 % (20)	0,0 %	0,0	154	1,9
<b>Aktia Rahastoyhtiö Oy</b>	493,9	3,1 % (7)	-0,2 %	4,6	73 775	44,9
<b>Alfred Berg Rahastoyhtiö Oy</b>	838,4	5,3 % (6)	-0,8 %	7,9	11 988	3,3
<b>Aurator Rahastoyhtiö Oy</b>	21,1	0,1 % (21)	0,0 %	-0,3	319	5,6
<b>Carnegie Rahastoyhtiö Oy</b>	162,0	1,0 % (13)	0,1 %	6,2	1 003	32,6
<b>Eveli-Rahastoyhtiö Oy</b>	1 429,3	9,0 % (4)	-0,7 %	5,6	18 563	57,9
<b>Fides Rahastoyhtiö Oy</b>	50,3	0,3 % (17)	-0,2 %	-0,8	1 161	-3,6
<b>FIM Rahastoyhtiö Oy</b>	370,4	2,3 % (10)	0,0 %	7,4	16 139	26,3
<b>Firstnordic Rahastoyhtiö Oy</b>	6,3	0,0 % (23)	0,0 %	-0,1	280	-0,4
<b>Fondita Rahastoyhtiö Oy</b>	62,3	0,4 % (16)	-0,1 %	0,4	1 128	4,3
<b>Gyllenberg Rahastoyhtiö Oy</b>	1 289,6	8,1 % (5)	-0,1 %	13,3	13 008	134,7
<b>Handelsbanken Rahastoyhtiö Oy</b>	226,5	1,4 % (12)	0,2 %	39,3	37 868	68,4
<b>Hiisi Rahastoyhtiö Oy</b>	49,6	0,3 % (18)	0,1 %	0,0	624	18,7
<b>Nordea Rahastoyhtiö Oy</b>	4 086,0	25,6 % (1)	-2,7 %	19,8	419 700	211,7
<b>OP-Rahastoyhtiö Oy</b>	2 095,7	13,1 % (3)	-0,2 %	33,2	167 432	255,3
<b>Pohjola Rahastoyhtiö Oy</b>	465,5	2,9 % (8)	1,1 %	64,0	5 059	222,9
<b>PYN Rahastoyhtiö Oy</b>	11,4	0,1 % (22)	0,0 %	0,0	274	0,6
<b>Ramsay &amp; Tuutti Rahastoyhtiö Oy</b>	107,3	0,7 % (14)	0,1 %	0,0	131	23,4
<b>Sampo Rahastoyhtiö Oy</b>	3 331,2	20,9 % (2)	2,4 %	141,2	166 796	758,1
<b>Seligson &amp; Co</b>	384,8	2,4 % (9)	-0,1 %	-2,6	4 251	20,0
<b>Tapiola Rahastoyhtiö Oy</b>	334,5	2,1 % (11)	1,0 %	132,6	1 961	185,6
<b>WIP Rahastoyhtiö</b>	43,2	0,3 % (19)	0,0 %	-0,1	382	0,9
<b>Ålandsbanken Rahastoyhtiö</b>	68,5	0,4 % (15)	0,0 %	-0,9	4 614	7,8
<b>Yhteensä:</b>	<b>15 961,1</b>			<b>470,6</b>	<b>946 610</b>	<b>2 080,8</b>

# SIJOITUSRAHASTOJEN YHTEENVETO 31.5.2002

## YHTEENVETO RAHASTOLUOKITTAIN: Suomeen rekisteröidyt rahastot

	Koko MEUR	Nettomerkinnät toukokuussa		Osuudenomistajia osuus	Rahastojen Lukumäärä		
		osuus	MEUR				
OSAKERAHASTOT SUOMI	1 152,5	7,2 %	5,9	1,3 %	85 707	9,1 %	27
OSAKERAHASTOT POHJOISMAAT	321,5	2,0 %	1,9	0,4 %	45 760	4,8 %	8
OSAKERAHASTOT EUROOPPA	2 203,8	13,8 %	-5,9	-1,3 %	136 359	14,4 %	33
OSAKERAHASTOT KOKO MAAILMA	1 622,2	10,2 %	-9,2	-2,0 %	213 737	22,6 %	53
OSAKERAHASTOT JAPAN	308,2	1,9 %	13,9	3,0 %	32 652	3,4 %	4
OSAKERAHASTOT AASIA	144,6	0,9 %	40,0	8,5 %	8 479	0,9 %	5
OSAKERAHASTOT KEHITYVÄT MARKKINAT	173,7	1,1 %	30,6	6,5 %	13 754	1,5 %	8
OSAKERAHASTOT POHJOIS-AMERIKA	182,0	1,1 %	52,8	11,2 %	10 035	1,1 %	8
<b>OSAKERAHASTOT YHTEENSÄ:</b>	<b>6 108,6</b>	<b>38,3 %</b>	<b>130,0</b>	<b>27,6 %</b>	<b>546 483</b>	<b>57,7 %</b>	<b>146</b>
YHDISTELMÄRAHASTOT SUOMI	929,3	5,8 %	2,3	0,5 %	67 144	7,1 %	9
KANSAINVÄLISET YHDISTELMÄRAHASTOT	2 086,4	13,1 %	9,5	2,0 %	209 739	22,2 %	63
<b>YHDISTELMÄRAHASTOT YHTEENSÄ:</b>	<b>3 015,7</b>	<b>18,9 %</b>	<b>11,8</b>	<b>2,5 %</b>	<b>276 883</b>	<b>29,2 %</b>	<b>72</b>
PITKÄN KORON RAHASTOT EURO	1 370,9	8,6 %	16,4	3,5 %	50 603	5,3 %	24
YRITYSKORORAHASTOT EURO	704,2	4,4 %	21,7	4,6 %	2 744	0,3 %	11
KANSAINVÄLISET KORORAHASTOT	316,5	2,0 %	81,4	17,3 %	987	0,1 %	5
LYHYEN KORON RAHASTOT EURO	4 106,5	25,7 %	203,6	43,3 %	61 501	6,5 %	21
<b>KORORAHASTOT YHTEENSÄ:</b>	<b>6 498,1</b>	<b>40,7 %</b>	<b>323,1</b>	<b>68,7 %</b>	<b>115 835</b>	<b>12,2 %</b>	<b>61</b>
<b>MUUT RAHASTOT YHTEENSÄ:</b>	<b>338,8</b>	<b>2,1 %</b>	<b>5,7</b>	<b>1,2 %</b>	<b>7 409</b>	<b>0,8 %</b>	<b>11</b>
<b>YHTEENSÄ:</b>	<b>15 961,1</b>		<b>470,6</b>		<b>946 610</b>		<b>290</b>

### Nettomerkinnät 31.1.2000 - 31.5.2002





# SIJOITUSRAHASTOJEN VERTAILU 31.5.2002 - Muut sijoitusrahastot

OSAKERAHASTOT KOKO MAAILMA	TUOTTO (%)					RISKI		Sharpen mittari
	5 v, p.a.	3 v, p.a.	12 kk	6 kk	1 kk	Volatiliteetti (% 12 kk)		
						Nim. (EUR)	Noteeraus- valuutassa	
<b>RAHASTOJEN LUKUMÄÄRÄ</b>	<b>13</b>	<b>17</b>	<b>45</b>	<b>62</b>	<b>68</b>			
Baring Global Equity				-5,2	-4,0	16,8	16,8	
Baring Global Resources				16,3	-1,1	15,2	15,2	
Baring Leading Sector				-15,3	-5,6	21,9	21,9	
CAF Global Equities				-28,7	-10,1	20,2	16,5	-1,6
Carlson Global	6,5	0,8	-29,7	-12,6	-7,8	26,2	21,1	-1,3
CGNU PP Global Managed Equity	5,0	-3,2	-25,0	-6,4	-3,4	20,2	16,6	-1,5
Fidelity Consumer Industries						11,9	11,9	
Fidelity European Aggressive		3,1	-0,3	7,8	-5,3	18,8	18,8	-0,3
Fidelity Financial Services						16,2	16,2	
Fidelity Health Care						14,6	14,6	
Fidelity Industrials						10,8	10,8	
Fidelity International	8,1	-3,5	-24,0	-5,9	-4,7	21,7	18,6	-1,3
Fidelity Technology						29,4	29,4	
Fidelity Telecommunications					-1,9	21,9	21,9	
Fidelity World	9,1	0,4	-19,6	-2,1	-3,8	20,0	20,0	-1,2
Firstnordic Global		-5,3	-23,5	-9,2	-3,8	18,7	18,7	-1,5
Firstnordic Global Biotech			-45,2	-38,5	-11,9	36,8	34,8	-1,4
Firstnordic Global Classic			-23,7	-3,6	-2,2	19,8	19,8	-1,4
Firstnordic Global Health Care				-14,5	-6,0	12,8	12,8	
Firstnordic Global Internet			-45,8	-22,3	-7,4	42,3	39,8	-1,2
Firstnordic Global IT Infrastructure			-61,3	-38,9	-10,0	50,3	48,2	-1,3
Firstnordic Global Technology			-42,3	-28,6	-9,2	37,7	35,5	-1,2
Franklin Biotechnology Discovery Fund			-40,6	-34,6	-8,4	33,1	31,1	-1,4
Franklin Technology Fund			-40,6	-25,1	-9,7	39,3	37,2	-1,1
INVESCO Energy				15,1	-7,3	26,3	23,9	
INVESCO Financial Services				-6,4	-3,4	20,2	17,0	
INVESCO Global Enterprise			-21,7	-4,4	-3,0	19,3	16,6	-1,4
INVESCO Global Value				-5,1	-2,5	17,0	13,6	
INVESCO Healthcare			-21,4	-19,3	-5,5	22,2	19,0	-1,2
INVESCO Leisure			-16,9	0,9	-4,4	24,4	21,3	-0,9
INVESCO Technology			-48,1	-32,7	-8,1	43,8	40,9	-1,2
INVESCO Telecommunications			-58,0	-32,0	-3,2	31,7	28,8	-2,0
INVESCO WW Dynamic Theme			-34,1	-17,2	-5,5	23,9	20,5	-1,6
INVESCO WW Technology				-28,4	-6,3	42,1	39,4	
INVESCO WW Telecommunication				-30,9	-3,2	27,1	24,7	
<b>KESKIMÄÄRIN</b>	<b>9,2</b>	<b>4,2</b>	<b>-25,6</b>	<b>-9,7</b>	<b>-4,4</b>	<b>23,9</b>	<b>22,1</b>	<b>-1,2</b>
MSCI World Index	5,9	-3,1	-22,0	-8,1	-4,1	17,9		-1,5

\* rahasto on erikoissijoitusrahasto

# SIJOITUSRAHASTOJEN PERUSTIEDOT 31.5.2002

Merkintä- palkkio (%) / min. EUR	Lunastus- palkkio (%) / minimi EUR	Hallinn. ja sääll. palkkio (% / v.)	Rek. maa	Rahasto- pääoma MEUR	Nettomerkinnät toukokuussa MEUR	Osuuden- omistaja	Perustettu kk/vuosi	Salkunhoitaja	toiminut vuodesta	Minimisij. EUR
5%	0	1,60	Irlanti	30,2	-	-	06/99	A. Cole		3 500
5%	0	1,60	Irlanti	19,4	-	-	12/94	J. Payne		3 500
5%	0	1,60	Irlanti	30,8	-	-	02/01	A. Underhill		3 500
0	0	0,70	Lux.	87,8	-	-	02/90	O. Ginguene	03/00	500 000
0	0	1,25	Lux.	29,5	-	-	09/90	M. Josefsson		10 000 SEK
4,25%	0	1,25	Lux.	0,0	-	-	07/90	S. Cleal	12/00	3 000
5,25%	0	1,25	Lux.	0,0	-	-	09/00	C. Wiedebach		2 500 USD
5,25%	0	1,50	Lux.	141,8	-	-	02/98	A. Scurlion		2 000
5,25%	0	1,50	Lux.	0,0	-	-	09/00	A. Tandiono		2 500 USD
5,25%	0	1,50	Lux.	0,0	-	-	09/00	M. Buffett		2 500 USD
5,25%	0	1,50	Lux.	0,0	-	-	09/00	M. Hodges		2 500 USD
5,25%	0	1,50	Lux.	2 596,9	-	-	12/91	D. Habermann		2 000
5,25%	0	1,50	Lux.	0,0	-	-	09/99	C. Stauss		2 500 USD
5,25%	0	1,50	Lux.	0,0	-	-	09/99	T. Chanpongsang		2 500 USD
5,25%	0	1,50	Lux.	270,3	-	-	10/96	R. Skelt		2 000
max. 3%	0	1,50	Lux.	37,2	-	-	02/93	M. Bo Larsen	01/02	5 000
max. 3%	0	1,75	Lux.	5,6	-	-	10/00	D. Asmussen	10/00	5 000
max. 3%	0	1,50	Lux.	5,9	-	-	02/01	K. Dalsgaard	02/01	5 000
max. 3%	0	1,75	Lux.	4,3	-	-	11/01	D. Asmussen	11/01	5 000
max. 3%	0	1,75	Lux.	3,6	-	-	04/00	M. Wiegand	04/00	5 000
max. 3%	0	1,75	Lux.	1,8	-	-	10/00	M. Wiegand	10/00	5 000
max. 3%	0	1,75	Lux.	7,1	-	-	07/99	M. Wiegand	07/99	5 000
5%	0	1,50	Lux.	0,0	-	-	04/00	E. McCulloch	10/00	5 000
5%	0	1,50	Lux.	0,0	-	-	04/00	I. Link	04/00	5 000
5,25%	0	1,70	Lux.	28,3	-	-	02/01	J. Segner	02/01	2 500 USD
5,25%	0	1,70	Lux.	6,2	-	-	02/90	J. Morris	02/01	2 500 USD
5,25%	0	1,54	Irlanti	141,9	-	-	11/96	Global Equity Team	09/01	2 500 USD
5,25%	0	1,70	Lux.	33,1	-	-	02/01	Davidson, Granade	02/01	2 500 USD
5,25%	0	2,02	Irlanti	453,1	-	-	03/94	T. Wald	11/00	2 500 USD
5,25%	0	1,70	Lux.	254,7	-	-	10/94	M. Greenberg	01/96	2 500 USD
5,25%	0	2,02	Irlanti	526,3	-	-	01/93	J. Nakahara	04/97	2 500 USD
5,25%	0	1,90	Irlanti	210,9	-	-	01/92	B. Ebel	11/01	2 500 USD
5,25%	0	1,70	Lux.	40,2	-	-	01/91	Global Equity Team	09/01	2 500 GBP
5,25%	0	2,20	Lux.	9,7	-	-	11/00	J. Nakahara	11/00	2 500 GBP
5,25%	0	1,70	Lux.	6,1	-	-	06/92	B. Ebel	10/01	2 500 USD

a) Lunastuspalkkio riippuu sijoituksen pituudesta c) Minimimerkintä kuukausiasäästäjälle 80 EUR e) Minimimerkintä kuukausiasäästäjälle 20 EUR g) Minimimerkintä kuukausiasäästäjälle 35 EUR

b) Lisäksi tuottosidonnainen palkkio d) Minimimerkintä kuukausiasäästäjälle 100 EUR f) Sijoituskohteiden palkkioiden lisäksi

## SIJOITUSRAHASTOJEN VERTAILU 31.5.2002 - Muut sijoitusrahastot

OSAKERAHASTOT KOKO MAAILMA jatkuu	TUOTTO (%)					RISKI		Sharpen mittari
	5 v, p.a.	3 v, p.a.	12 kk	6 kk	1 kk	Volatiliteetti (% 12 kk)		
						Nim. (EUR)	Noteerausvaluutassa	
<b>RAHASTOJEN LUKUMÄÄRÄ</b>	<b>13</b>	<b>17</b>	<b>45</b>	<b>62</b>	<b>68</b>			
JPMF Global 50 Equity				-9,8	-3,6	19,5	17,7	
JPMF Global Dynamic			-8,7	-0,4	-2,6	16,6	13,4	-0,8
JPMF Global Equity	3,5	-1,4	-23,0	-7,6	-2,9	18,4	15,1	-1,5
JPMF Global ex-US Select Small Cap				2,0	-3,5	15,0	15,0	
JPMF Global Financials				0,6	-2,6	18,1	15,5	
JPMF Global Healthtech				-13,7	-5,2	17,9	15,9	
JPMF Global Life Sciences			-40,9	-29,9	-7,4	32,1	29,3	-1,4
JPMF Global Select Equity				-7,8	-2,5	20,0	17,8	
JPMF Global Small Cap			-27,4	-12,2	-7,3	22,1	18,8	-1,4
JPMF Global Teletech				-22,2	-2,8	40,3	38,3	
JPMF International Equity	3,9	-0,8	-21,4	-6,3	-2,3	18,2	18,2	-1,4
JPMF Renta Variable Global				-8,0	-2,8	17,8	17,8	
MST Emerging Markets TeleTech Fund			-21,6	-3,5	-7,0	27,8	24,8	-0,9
MST Global Equity ex Europe Fund			-24,6	-10,1	-3,5	20,3	20,3	-1,4
MST Global Equity Fund	6,9	-1,5	-21,3	-6,1	-3,2	18,9	15,5	-1,4
MST Global Opportunities Fund	13,5	10,3	-24,9	-10,0	-5,5	20,3	17,2	-1,4
MST New Energy Fund			-56,1	-18,8	-11,4	32,5	30,4	-1,9
MST World Energy Fund			-25,3	9,5	-3,3	22,7	20,3	-1,3
MST World Financials Fund			-4,4	6,6	-1,4	18,9	16,7	-0,5
MST World Gold & Mining Fund	17,0	43,2	104,7	97,2	12,9	28,8	29,2	3,5
MST World Healthscience Fund			-13,7	-14,9	-7,6	24,5	21,5	-0,7
MST World Mining Fund	13,8	32,5	17,8	37,9	4,0	20,1	17,9	0,7
MST World Technology Fund			-44,3	-26,8	-8,7	39,4	36,4	-1,2
MST World Telecoms Fund			-40,7	-28,2	-3,9	25,6	23,4	-1,8
MST World Utilities Fund			-32,3	-8,1	-5,5	19,1	15,7	-1,9
Pictet G.S.F. Biotech	20,0	23,1	-43,2	-38,6	-7,9	36,1	34,3	-1,3
Pictet G.S.F. Leisure		-5,2	-26,0	-4,7	-3,9	25,0	22,4	-1,2
Pictet G.S.F. New Finance			-17,2	-0,8	-2,1	20,4	20,4	-1,1
Pictet G.S.F. Telecom		-23,5	-53,2	-33,6	-4,6	29,0	26,5	-2,0
Pictet G.S.F. Water			-17,2	-3,3	-3,5	13,2	13,2	-1,6
Pictet Targeted Fund -Global Equities				-8,5	-3,5	14,7	12,8	
Templeton Global Growth (Euro) Fund	7,5	3,8	-9,8	1,6	-1,0	15,3	15,3	-0,9
Trevis Global Equity	5,2	-1,5	-27,2	-12,2	-4,3	20,3	20,3	-1,6
<b>KESKIMÄÄRIN</b>	<b>9,2</b>	<b>4,2</b>	<b>-25,6</b>	<b>-9,7</b>	<b>-4,4</b>	<b>23,9</b>	<b>22,1</b>	<b>-1,2</b>
MSCI World Index	5,9	-3,1	-22,0	-8,1	-4,1	17,9		-1,5

\* rahasto on erikoissijoitusrahasto

## SIJOITUSRAHASTOJEN PERUSTIEDOT 31.5.2002

Merkintä-palkkio (%) / min. EUR	Lunastus-palkkio (%) / minimi EUR	Hallinn. ja säil. palkkio (%) / v.	Rok. maa	Rahasto-pääoma MEUR	Nettomerkinnätoukokuussa MEUR	Osuuden-omistajia	Perustettu kk/vuosi	Salkunhoitaja	toiminut vuodesta	Minimisi. EUR
2,5%	0,5%	1,90	Lux.	96,7	-	-	-	JPMF Asset Management		10 000 USD
2,5%	0,5%	1,50	Lux.	129,0	-	-	12/00	S. Mainie		10 000 USD
2,5%	0,5%	1,25	Lux.	44,3	-	-	12/88	S. Bhargava		10 000 USD
2,5%	0,5%	1,90	Lux.	130,6	-	-	-	JPMF Asset Management		10 000 USD
2,5%	0,5%	1,90	Lux.	100,8	-	-	-	JPMF Asset Management		10 000 USD
2,5%	0,5%	1,90	Lux.	92,7	-	-	-	JPMF Asset Management		10 000 USD
2,5%	0,5%	1,50	Lux.	77,1	-	-	04/00	C. Jones		10 000 USD
2,5%	0,5%	1,65	Lux.	104,6	-	-	-	JPMF Asset Management		2 500
2,5%	0,5%	1,50	Lux.	9,4	-	-	06/00	S. Bhargava		10 000 USD
2,5%	0,5%	1,90	Lux.	32,0	-	-	-	JPMF Asset Management		2 500
2,5%	0,5%	1,25	Lux.	402,1	-	-	12/88	Bhargava, Atkinson		10 000 USD
2,5%	0,5%	1,50	Lux.	602,8	-	-	-	JPMF Asset Management		10 000 USD
5%	0	1,50	Lux.	1,1	-	-	09/00	Monovski		5 000 USD
5%	0	1,15	Lux.	330,1	-	-	06/62	Rowley, Chan		5 000 USD
5%	0	1,15	Lux.	19,3	-	-	12/01	De Gale		5 000 USD
5%	0	1,50	Lux.	126,6	-	-	02/96	L. Kymnisis		5 000 USD
5%	0	1,75	Lux.	16,4	-	-	04/01	Batchelor, Hambro		5 000 USD
5%	0	1,75	Lux.	35,0	-	-	04/01	Batchelor, Hambro		5 000 USD
5%	0	1,75	Lux.	9,2	-	-	04/01	J. Ellman		5 000 USD
5%	0	1,50	Lux.	335,2	-	-	12/94	Birch, Hambro		5 000 USD
5%	0	1,75	Lux.	38,3	-	-	04/01	J. Schrieber		5 000 USD
5%	0	1,50	Lux.	82,8	-	-	03/97	E. Hambro		5 000 USD
5%	0	1,75	Lux.	6,6	-	-	04/01	Baum, de Gale		5 000 USD
5%	0	1,75	Lux.	7,0	-	-	04/01	T. Isaacs		5 000 USD
5%	0	1,75	Lux.	14,1	-	-	04/01	K. Anderson		5 000 USD
max. 5%	max. 1%	1,50	Lux.	1 089,4	-	-	03/95	M. Sjöström	03/95	1 000
max. 5%	max. 1%	1,50	Lux.	32,3	-	-	03/99	M. Brumby	03/99	1 000
max. 5%	max. 1%	1,50	Lux.	19,1	-	-	10/00	F. Maccarone	10/00	1 000
max. 5%	max. 1%	1,50	Lux.	105,3	-	-	11/97	A. Uckunkaya	10/01	1 000
max. 5%	max. 1%	1,50	Lux.	464,0	-	-	01/00	H. Portner	10/01	1 000
max. 5%	max. 1%	1,50	Lux.	75,8	-	-	02/98	F. Paolini	07/01	1 000
5%	0	1,50	Lux.	0,0	-	-	04/91	G. Ritchie	08/00	5 000
2%	0	1,50	Lux.	0,0	-	-	01/97	L. Krohn		3 500
				<b>Yhteensä:</b>	<b>9 612,7</b>	<b>0,0</b>	<b>0</b>			

a) Lunastuspalkkio riippuu sijoituksen pituudesta c) Minimimerkintä kuukausisaastajalle 80 EUR e) Minimimerkintä kuukausisaastajalle 20 EUR g) Minimimerkintä kuukausisaastajalle 35 EUR

b) Lisäksi tuottoisdominainen palkkio d) Minimimerkintä kuukausisaastajalle 100 EUR f) Sijoituskohteiden palkkioiden lisäksi

## SIJOITUSRAHASTOJEN VERTAILU 31.5.2002 - Muut sijoitusrahastot

OSAKERAHASTOT Pohjois-Amerikka	TUOTTO (%)					RISKI		Sharpen mittari
	5 v, p.a.	3 v, p.a.	12 kk	6 kk	1 kk	Volatiliteetti (% 12 kk)	Noteeraus- valuutassa	
						Nim. (EUR)		
<b>RAHASTOJEN LUKUMÄÄRÄ</b>	<b>11</b>	<b>14</b>	<b>21</b>	<b>27</b>	<b>27</b>			
Baring North America	7,6	-6,8	-27,1	-11,1	-4,5	24,8	23,2	-1,3
CAF North America			-24,1	-11,1	-5,0	20,0	15,7	-1,4
Carlson American Small Cap	21,0	25,6	-0,4	3,1	-5,0	17,5	13,5	-0,3
CDC US Equities Indexed				-11,2	-4,7	21,9	18,8	
CGNU PP America Growth	7,1	-6,2	-28,9	-9,3	-5,6	21,4	17,3	-1,6
Fidelity America	8,9	-3,2	-21,4	-7,6	-4,2	24,5	21,3	-1,1
Fidelity American Growth		9,0	-16,7	-5,2	-5,1	29,9	27,2	-0,7
Firstnordic US			-26,0	-11,9	-4,9	22,1	18,8	-1,4
Franklin U.S. Equity Fund			-26,0	-9,6	-2,5	20,7	17,6	-1,5
Gartmore North American Fund				-4,3	-4,1	18,8	18,8	
Invesco GT American Enterprise	5,3	0,7	-28,3	-13,6	-6,6	28,0	24,0	-1,2
Invesco GT North America	-1,1	-19,4	-40,6	-19,9	-5,5	32,4	28,5	-1,4
<b>INVESCO US Equity</b>			-49,7	-30,9	-7,7	44,4	39,7	-1,2
INVESCO US Smalls Co				-14,2	-6,8	25,7	22,6	
JPMF US Technology		-32,2	-65,2	-44,1	-10,9	54,3	51,6	-1,3
JPMF America Equity	6,2	-3,5	-21,1	-10,1	-2,8	20,7	16,5	-1,2
JPMF America Large Cap		-1,9	-24,9	-12,8	-4,0	21,8	17,8	-1,3
JPMF America Micro Cap	15,4	13,8	-7,3	-4,1	-6,9	21,3	17,9	-0,6
JPMF America Small Cap	2,9	-9,0	-32,2	-21,2	-11,3	23,9	23,9	-1,5
JPMF US Disciplined Equity				-13,0	-4,3	21,8	18,7	
JPMF US Select Equity				-13,7	-3,6	22,6	19,9	
JPMF US Select Small Cap				-13,3	-8,7	30,1	27,7	
JPMF US Strategic Growth			-30,3	-18,5	-5,6	22,2	18,2	-1,8
JPMF US Strategic Value			-14,4	-3,7	-2,6	18,9	14,8	-1,0
MST North American Fund	7,0	-7,9	-27,8	-10,8	-3,8	21,5	17,5	-1,5
MST North American Opportunities	14,5	6,8	-19,8	-10,7	-6,8	25,4	21,9	-1,0
Pictet TF USA Index			-22,9	-11,0	-3,9	20,5	17,7	-1,3
<b>KESKIMÄÄRIN</b>	<b>8,6</b>	<b>-2,4</b>	<b>-26,4</b>	<b>-12,7</b>	<b>-5,5</b>	<b>25,1</b>	<b>21,9</b>	<b>-1,2</b>
MSCI North America	8,8	-3,7	-23,6	-11,5	-4,8	20,2		-1,4

OSAKERAHASTOT Pohjoismaat	TUOTTO (%)					RISKI		Sharpen mittari
	5 v, p.a.	3 v, p.a.	12 kk	6 kk	1 kk	Volatiliteetti (% 12 kk)	Noteeraus- valuutassa	
						Nim. (EUR)		
<b>RAHASTOJEN LUKUMÄÄRÄ</b>	<b>1</b>	<b>5</b>	<b>5</b>	<b>5</b>	<b>5</b>			
Carlson Nordic Small Cap		4,0	-9,3	14,3	2,5	17,0	17,0	-0,8
Carlson Scandinavia		0,5	-22,2	-11,0	-2,7	26,1	26,1	-1,0
CGNU PP Nordic Growth		0,4	-21,6	-4,8	-1,8	25,4	24,7	-1,0
Fidelity Nordic	10,8	4,7	-18,5	-3,2	-2,5	19,2	16,6	-1,2
Firstnordic Nordic		-0,5	-25,3	-12,6	-3,8	26,6	26,6	-1,1
<b>KESKIMÄÄRIN</b>	<b>10,8</b>	<b>1,8</b>	<b>-19,4</b>	<b>-3,5</b>	<b>-1,7</b>	<b>22,9</b>	<b>22,2</b>	<b>-1,0</b>
MSCI Nordic	7,9	-2,2	-31,8	-19,2	-6,3	32,2		-1,1

\* rahasto on erikoissijoitusrahasto

## SIJOITUSRAHASTOJEN PERUSTIEDOT 31.5.2002

Merkintä-palkkio (%) / min. EUR	Lunastus-palkkio (%) / minimi EUR	Hallinn. ja säil. palkkio (% / v.)	Rek. maa	Rahasto-pääoma MEUR	Nettomerkinnät toukokuussa MEUR	Osuuden-omistaja	Perustettu kk/vuosi	Salkunhoitaja	toiminut vuodesta	Minimisij. EUR
5%	0	1,35	Irlandi	237,3	-	-	11/57	C. Lees		3 500
0	0	0,70	Lux.	395,5	-	-	12/00	L. Shirai	12/00	500 000
0	0	1,75	Lux.	15,0	-	-	01/94	P. Szozygjel		10 000 SEK
4%	0	1,50	Lux.	8,1	-	-	12/00	T. Anichini (Westpeak)	01/01	ei minimiä
4,25%	0	1,25	Lux.	0,0	-	-	07/90	N. De Peyster	01/02	3 000
5,25%	0	1,50	Lux.	1 052,7	-	-	10/90	M. Wonisich		2 000
5,25%	0	1,50	Lux.	1 027,4	-	-	07/97	N. Miller		2 000
max. 3%	0	1,50	Lux.	9,0	-	-	07/99	K. Dalsgaard	04/00	5 000
5%	0	1,50	Lux.	0,0	-	-	07/99	K. Shepard	07/99	5 000
5%	0	1,50	Lux.	12,9	-	-	10/01	Melluish, Walker		2500
5,25%	0	1,70	Lux.	30,3	-	-	01/99	S. Cowell	01/97	2 500 USD
5,25%	0	1,70	Lux.	75,4	-	-	12/96	F. Meyer	02/01	2 500 USD
5,25%	0	1,52	Irlandi	12,4	-	-	01/93	T. May	01/99	2 500 GBP
5,25%	0	1,70	Lux.	22,7	-	-	12/86	S. Cowell	01/99	2 500 USD
2,5%	0,5%	1,50	Lux.	5,1	-	-	12/97	G. Liberman		2 500
2,5%	0,5%	1,25	Lux.	1 677,7	-	-	12/88	Simon, Foss		2 500
2,5%	0,5%	1,25	Lux.	373,4	-	-	04/00	J. Simon		2 500
2,5%	0,5%	1,50	Lux.	77,3	-	-	11/88	S. Jones		2 500
2,5%	0,5%	1,25	Lux.	171,3	-	-	09/84	Jones, Parton		10 000 USD
2,5%	0,5%	1,50	Lux.	78,1	-	-	-	JPMF Asset Management		10 000 USD
2,5%	0,5%	1,60	Lux.	133,3	-	-	-	JPMF Asset Management		10 000 USD
2,5%	0,5%	1,65	Lux.	80,6	-	-	-	JPMF Asset Management		10 000 USD
2,5%	0,5%	1,50	Lux.	40,4	-	-	12/00	H. Lartique		2 500
2,5%	0,5%	1,50	Lux.	11,1	-	-	12/00	J. Simon		2 500
5%	0	1,15	Lux.	1 054,7	-	-	12/85	R. Boon		5 000 USD
5%	0	1,50	Lux.	236,0	-	-	05/87	R. Zibelli		5 000 USD
max. 5%	max. 1%	0,20	Lux.	494,5	-	-	11/99	A. Ujvari	11/99	1 000
<b>Yhteensä:</b>				<b>7 332,3</b>	<b>0,0</b>	<b>0</b>				

Merkintä-palkkio (%) / min. EUR	Lunastus-palkkio (%) / minimi EUR	Hallinn. ja säil. palkkio (% / v.)	Rek. maa	Rahasto-pääoma MEUR	Nettomerkinnät toukokuussa MEUR	Osuuden-omistaja	Perustettu kk/vuosi	Salkunhoitaja	toiminut vuodesta	Minimisij. EUR
0	0	1,75	Lux.	2,1	-	-	12/97	E. Sjöström		10 000 SEK
0	0	1,25	Lux.	11,2	-	-	01/98	E. Sjöström		10 000 SEK
4,25%	0	1,25	Lux.	0,0	-	-	03/98	I. McNeill	09/00	3 000
5,25%	0	1,50	Lux.	542,3	-	-	10/90	T. Toraassen		2 000
max. 3%	0	1,50	Lux.	34,4	-	-	12/90	R. Solgård	01/98	5 000
<b>Yhteensä:</b>				<b>590,0</b>	<b>0,0</b>	<b>0</b>				

a) Lunastuspalkkio riippuu sijoituksen pituudesta c) Minimimerkintä kuukausisäästäjälle 80 EUR e) Minimimerkintä kuukausisäästäjälle 20 EUR g) Minimimerkintä kuukausisäästäjälle 35 EUR

b) Lisäksi tuottoisdominainen palkkio d) Minimimerkintä kuukausisäästäjälle 100 EUR f) Sijoituskohteiden palkkioiden lisäksi











LYHYEN KORON RAHASTOT  
EUROALUE

	TUOTTO (%)					RISKI		Sharpen mittari
	3 v, p.a.	12 kk	6 kk	3 kk	1 kk	Volatiliteetti (% 12 kk)		
						Nim. (EUR)	Duraatio (vuotta)	
<b>RAHASTOJEN LUKUMÄÄRÄ</b>	<b>3</b>	<b>5</b>	<b>6</b>	<b>7</b>	<b>9</b>			
Fidelity Euro Cash	3,20	3,08	1,30	0,65	0,21	0,1	-	
Fidelity II - Euro Currency				0,56	0,21	0,1	-	
INVESCO Euro Reserve		3,12	1,35	0,66	0,23	0,2	-	
JF EUR					0,25	-	-	
JPMF Euro Fondo De Dinero			1,37	0,69	0,23	0,5	-	
JPMF Euro Liquidity Enhanced Yield					0,24	-	-	
MST Euro Reserve	3,09	3,27	1,12	0,63	0,18	0,4	-	
MST Euro Short Term Global Bond		1,08	-0,81	-0,47	-0,09	3,5	-	
Pictet F.I.F. Euro Cash Plus	3,81	3,76	1,60	0,80	0,24	0,3	-	
<b>KESKIMÄÄRIN</b>	<b>3,36</b>	<b>2,86</b>	<b>0,99</b>	<b>0,50</b>	<b>0,19</b>	<b>0,7</b>		
3kk Euribor -indeksi	3,94	4,06	1,66	0,84	0,27	0,2	0,3	
Talletuskorko		4,50	1,64	0,85	0,28	0,0		

MUUT RAHASTOT (vipu- ja hedgerahastot)

	TUOTTO (%)					RISKI		Sharpen mittari
	5 v, p.a.	3 v, p.a.	12 kk	6 kk	1 kk	Volatiliteetti (% 12 kk)	Noteerausvaluutassa	
						Nim. (EUR)		
<b>RAHASTOJEN LUKUMÄÄRÄ</b>	<b>0</b>	<b>0</b>	<b>0</b>	<b>1</b>	<b>1</b>			
INVESCO European Warrant	Eurooppa			-23,64	-4,98	39,9	37,3	
<b>KESKIMÄÄRIN</b>				<b>-23,6</b>	<b>-5,0</b>	<b>39,9</b>	<b>37,3</b>	
HEX25-indeksi	11,6	1,5	-16,3	1,8	-2,5	24,6		-0,8
MSCI World Index	5,9	-3,1	-22,0	-8,1	-4,1	17,9		-1,5
MSCI Europe	6,9	-2,5	-18,4	-5,1	-4,7	17,5		-1,3
HEX-tuottoindeksi	18,4	0,3	-35,6	-21,1	-7,0	43,1		-0,9

\* rahasto on erikoissijoitusrahasto

Merkintä-palkkio (%) / min. EUR	Lunastus-palkkio (%) / minimi EUR	Hallinn. ja säil. palkkio (% / v.)	Rek. maa	Rahasto-pääoma MEUR	Nettomerkinnät toukokuussa MEUR	Osuuden-omistaja	Perustettu kk/vuosi	Salkunhoitaja	toiminut vuodesta	Minimisij. EUR
0	0	0,40	Lux.	519,0	-	-	09/93	A. D. Wells		2 000
0	0	1,00	Lux.	0,0	-	-	01/91	Andrew Wells		2 500 USD
0	0	0,65	Lux.	194,2	-	-	10/99	D. Taylor	07/01	2 500 USD
-	-	0,25	Lux.	105,0	-	-	02/02	JPMorgan Fleming Asset Manager		5 000 USD
2,5%	0,5%	0,65	Lux.	854,4	-	-	-	JPMF Asset Management		2 500
0	0	0,40	Lux.	0,0	-	-	02/02	JPMF		50 000 USD
5%	0	1,75	Lux.	45,6	-	-	05/00	Sefaty, Long		5 000 USD
5%	0	1,15	Lux.	437,3	-	-	03/94	N. Gartside		5 000 USD
max. 5%	max. 1%	0,20	Lux.	408,5	-	-	10/98	R. de Mello	05/99	1 000
<b>Yhteensä:</b>				<b>2 564,0</b>	<b>0,0</b>	<b>0</b>				

Merkintä-palkkio (%) / min. EUR	Lunastus-palkkio (%) / minimi EUR	Hallinn. ja säil. palkkio (% / v.)	Rek. maa	Rahasto-pääoma MEUR	Nettomerkinnät toukokuussa MEUR	Osuuden-omistaja	Perustettu kk/vuosi	Salkunhoitaja	toiminut vuodesta	Minimisij. EUR
5,25%	0	2,65	Lux.	46,9	-	-	02/90	A. Sunderji	10/01	100 000 USD
<b>Yhteensä:</b>				<b>46,9</b>	<b>0,0</b>	<b>0</b>				

a) Lunastuspalkkio riippuu sijoituksen pituudesta c) Minimimerkintä kuukausiasäästäjälle 80 EUR e) Minimimerkintä kuukausiasäästäjälle 20 EUR g) Minimimerkintä kuukausiasäästäjälle 35 EUR

b) Lisäksi tuottoisonnainen palkkio d) Minimimerkintä kuukausiasäästäjälle 100 EUR f) Sijoituskohteiden palkkioiden lisäksi

KAIKKIEN RAHASTOJEN YHTEENVETO:

	Rahasto- pääoma MEUR	Nettomerkin- nät toukokuussa MEUR	Osuuden- omistaja
3C Rahastoyhtiö Oy	33,3		154
Aktia Rahastoyhtiö Oy	550,2	4,5	75 451
Alfred Berg Rahastoyhtiö Oy	2 518,3	20,1	11 988
Aurator Rahastoyhtiö Oy	21,1	-0,3	319
Banque Pictet S.A.	7 241,2		
Baring Asset Management	2 627,1		
Carlson Investment Mgmt	269,6		
Carnegie Rahastoyhtiö Oy	1 499,6	6,8	5 484
CDC International Fund	620,8		
CGNU Luxembourg	0,0		
Crédit Agricole Indosuez	2 051,6		
Danske Capital Finland Oy	333,4		
Evli-Rahastoyhtiö Oy	1 429,3	5,6	18 563
Fidelity Funds Sicav	26 310,7		
Fides Rahastoyhtiö Oy	50,3	-0,8	1 161
FIM Rahastoyhtiö Oy	370,4	7,4	16 139
Firstnordic Rahastoyhtiö Oy	6,3	-0,1	280
Fondita Rahastoyhtiö Oy	62,3	0,4	1 128
Franklin Templeton Inv. Funds	0,0		
Gartmore SICAV	467,1		
Gyllenberg Rahastoyhtiö Oy	3 676,4	19,3	287 084
Handelsbanken Rahastoyhtiö Oy	833,7	39,6	37 868
Hiisi Rahastoyhtiö Oy	49,6	0,0	624
INVESCO International Ltd.	6 982,1		
JPMorgan Fleming Asset Mgmt	19 300,1		
Merrill Lynch Inv. Managers	10 222,3		
Nordea Rahastoyhtiö Oy	4 374,4	17,7	419 700
ODIN Forvaltning AS	1 026,4	6,6	289 253
OP-Rahastoyhtiö Oy	2 095,7	33,2	167 432
Pohjola Rahastoyhtiö Oy	465,5	64,0	5 059
PYN Rahastoyhtiö Oy	11,4		274
Ramsay & Tuutti Rahastoyhtiö Oy	107,3		131
Robur Fonder Ab	16,0	0,0	4 484
Sampo Rahastoyhtiö Oy	3 331,2	141,2	166 796
Seligson & Co	384,8	-2,6	4 251
Tapiola Rahastoyhtiö Oy	334,5	132,6	1 961
WIP Rahastoyhtiö	43,2	-0,1	382
Ålandsbanken Rahastoyhtiö	68,5	-0,9	4 614
<b>Yhteensä:</b>	<b>99 785,8</b>	<b>494,1</b>	<b>1 520 580</b>

YHTEENVETO RAHASTOLUOKITTAIN: Kaikki sijoitusrahastot

	Koko MEUR	Nettomerkin- nät toukokuussa		Osuudenomistaja osuus	Rahastojen Lukumäärä		
		osuus	MEUR				
OSAKERAHASTOT SUOMI	1 207,4	1,2 %	7,2	1,5 %	92 302	6,1 %	28
OSAKERAHASTOT POHJOISMAAT	2 307,0	2,3 %	9,0	1,8 %	336 771	22,1 %	30
OSAKERAHASTOT EUROOPPA	27 053,9	27,1 %	-2,8	-0,6 %	182 041	12,0 %	100
OSAKERAHASTOT KOKO MAAILMA	13 170,8	13,2 %	-6,7	-1,4 %	346 401	22,8 %	149
OSAKERAHASTOT JAPANI	4 338,4	4,3 %	14,1	2,8 %	36 872	2,4 %	28
OSAKERAHASTOT AASIA	6 739,3	6,8 %	40,1	8,1 %	19 993	1,3 %	45
OSAKERAHASTOT KEHITTYVÄT MARKKINAT	6 947,9	7,0 %	38,6	7,8 %	38 675	2,5 %	63
OSAKERAHASTOT POHJOIS-AMERIKA	7 820,5	7,8 %	54,5	11,0 %	29 408	1,9 %	40
<b>OSAKERAHASTOT YHTEENSÄ:</b>	<b>69 585,3</b>	<b>69,7 %</b>	<b>154,1</b>	<b>31,2 %</b>	<b>1 082 463</b>	<b>71,2 %</b>	<b>483</b>
YHDISTELMÄRAHASTOT SUOMI	929,3	0,9 %	2,3	0,5 %	67 144	4,4 %	9
KANSAINVÄLISET YHDISTELMÄRAHASTOT	7 543,0	7,6 %	7,9	1,6 %	212 300	14,0 %	90
<b>YHDISTELMÄRAHASTOT YHTEENSÄ:</b>	<b>8 472,3</b>	<b>8,5 %</b>	<b>10,3</b>	<b>2,1 %</b>	<b>279 444</b>	<b>18,4 %</b>	<b>99</b>
PITKÄN KORON RAHASTOT EURO	4 888,6	4,9 %	16,2	3,3 %	52 964	3,5 %	38
YRITYSKORKORAHASTOT EURO	1 839,7	1,8 %	23,1	4,7 %	2 784	0,2 %	20
KANSAINVÄLISET KORKORAHASTOT	7 696,1	7,7 %	81,0	16,4 %	1 840	0,1 %	71
LYHYEN KORON RAHASTOT EURO	6 757,5	6,8 %	203,6	41,2 %	62 020	4,1 %	31
<b>KORKORAHASTOT YHTEENSÄ:</b>	<b>21 181,8</b>	<b>21,2 %</b>	<b>324,0</b>	<b>65,6 %</b>	<b>119 608</b>	<b>7,9 %</b>	<b>160</b>
<b>MUUT RAHASTOT YHTEENSÄ:</b>	<b>546,4</b>	<b>0,5 %</b>	<b>5,7</b>	<b>1,2 %</b>	<b>39 065</b>	<b>2,6 %</b>	<b>13</b>
<b>YHTEENSÄ:</b>	<b>99 785,8</b>		<b>494,1</b>		<b>1 520 580</b>		<b>755</b>

- a) Lunastuspalkkio riippuu sijoituksen pituudesta
  - b) Lisäksi tuottosidonnainen palkkio
  - c) Minimimerkintä kuukausisäästäjälle 80 EUR
  - d) Minimimerkintä kuukausisäästäjälle 100 EUR
  - e) Minimimerkintä kuukausisäästäjälle 20 EUR
  - f) Sijoituskohteiden palkkioiden lisäksi
  - g) Minimimerkintä kuukausisäästäjälle 35 EUR
- \* rahasto on erikoissijoitusrahasto

**RAHASTORAPORTIN TILAAMINEN**  
Rahastoraportin voi tilata hintaan 180 EUR / vuosi (sis. ALV).

Tilaukset HEXin kautta:  
puhelimitse numerosta: 09 - 61667772  
faxilla numerosta: 09 - 61667299  
sähköpostilla osoitteesta: rahastot@hex.fi

<b>Nimellinen tuotto</b>	Rahaston nimellinen tuotto on rahasto-osuuden arvon prosentuaalinen muutos ottaen huomioon maksetut voitto-osuudet, osuuksien osittamiset (splitit) ja rahastoyhtiön perimät hoito- ja hallinnointipalkkiot. Voitto-osuudet on oletettu sijoitettavaksi rahastoon niiden irtoamishetkellä. Pääomaveroa ei ole huomioitu. Vuotta pidemmät nimelliset tuotot on ilmoitettu prosentteina vuotta kohti.
<b>Volatiliteetti</b>	Volatiliteetti kuvaa rahasto-osuuden arvon muutosherkkyttä ja siten sijoitukseen sisältyvää riskiä. Luku lasketaan päivätuottojen keskihajonnasta ja on ilmoitettu prosentteina vuodessa. Usein käytetyn nyrkkisäännön mukaan, kun volatiliteetti on esimerkiksi 20%, rahaston tuotto pysyy kahtena vuonna kolmesta $\pm 20\%$ välillä rahaston tuotto-odotuksesta.
<b>Beta</b>	Beta kuvaa rahaston arvon herkkyyttä HEX-portfoliotuottoindeksin muutoksille. Esimerkiksi beta-luku 0,7 merkitsee, että HEX-portfoliotuottoindeksin muuttuessa suuntaan tai toiseen prosentti, muuttuu rahaston arvo keskimäärin 0,7% vastaavaan suuntaan.
<b>Duraatio</b>	Duraatio kuvaa rahasto-osuuden arvon herkkyyttä korkotason muutoksille. Mitä suurempi duraatio, sitä suurempi on rahaston korkoriski. Duraatioluvut ovat rahastojen ilmoittamia.
<b>Sharpen mittari</b>	Sharpen mittari kertoo, kuinka paljon enemmän tuottoa rahasto on tuottanut verrattuna riskittömään talletukseen yhtä volatiliteetiprosenttia kohti. Mitä suurempi sharpen mittari, sitä paremmin rahasto on tuottanut suhteessa riskiinsä. Lyhyen koron rahastoille sharpen mittari ei ole luotettava vertailuluku, joten sitä ei ole niiden osalta ilmoitettu.
<b>Alfa</b>	Alfa-luku kertoo kuinka paljon rahastosijoituksen vuoden tuotto on ylittänyt vastaavan beta-riskin sisältävän vertailusalkun tuoton. Vertailusalkku koostuu HEX-salkusta (portfoliotuottoindeksi) ja riskittömästä talletuksesta. Mitä suurempi alfa on, sitä paremmin rahasto on menestynyt suhteessa markkinoihin.

Toimitus ja tuotanto:

HEX Oyj  
Fabianinkatu 14, PL 361, 00131 Helsinki

Puhelin (09) 616 67 772  
Telefax (09) 6166 7299  
Internet <http://www.hex.fi>

Julkaisija

Suomen Sijoitusrahastoyhdistys ry  
PL 40 ( Aleksanterinkatu 48 A )  
00131 HELSINKI

Puhelin (09) 668 9170  
Telefax (09) 656 523  
Internet <http://www.sijoitusrahastot.fi>