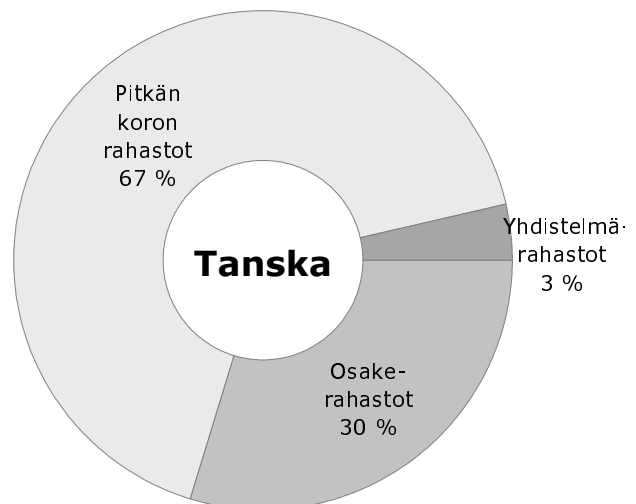
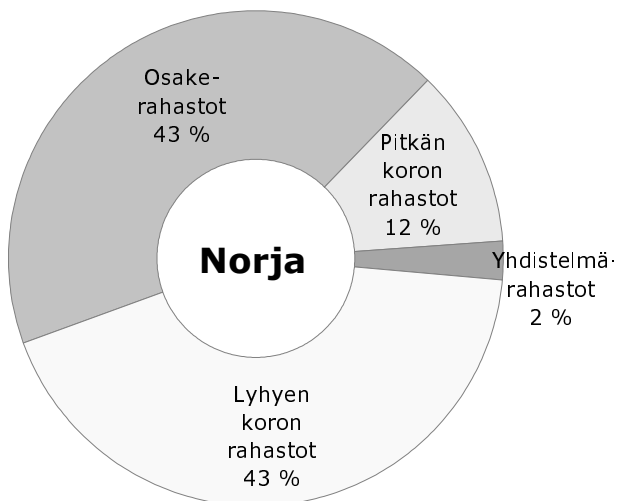
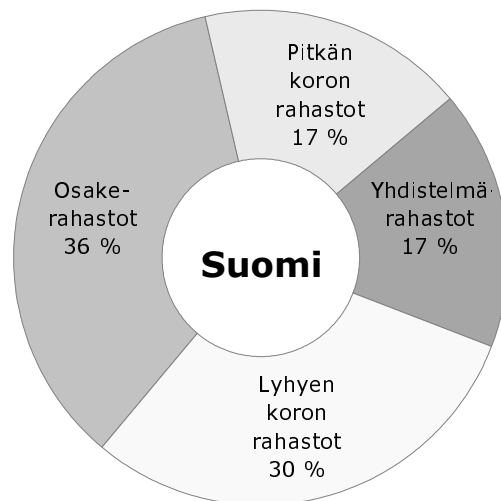
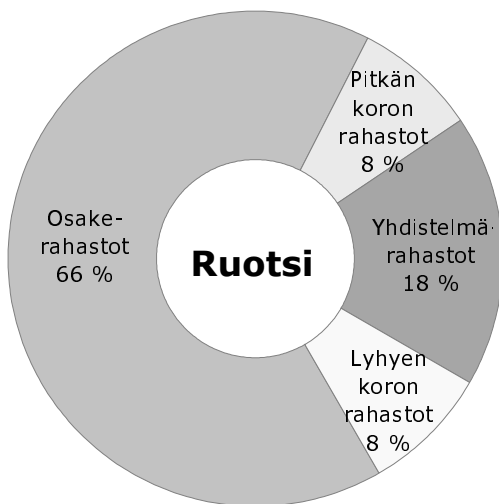




Rahastopääoman jakautuminen rahastotyypeittäin Pohjoismaissa 12/2002



Lähde: FEFSI

SIJOITUSRAHASTOJEN YHTEYSTIEDOT:

NIMI	Puh.	Fax	Internet	Osoite/edustaja
Aktia Rahastoyhtiö Oy	010 247 6844	010 247 6849	www.aktia.fi	PL 695, 00101 HELSINKI
Alfred Berg Rahastoyhtiö Oy	(09) 2283 2600	(09) 2283 2682	www.alfredberg.fi/rahasto	Kluuvikatu 3, 00100 HELSINKI
Aurator Rahastoyhtiö Oy	(02) 6516 6660	(02) 6516 6661	www.aurator.com	PL 146, 20101 TURKU
Avenir Rahastoyhtiö Oy	(09) 6811 520	(09) 6811 5222	www.avenir.fi	Mikonkatu 6 C 00100 HELSINKI
Banque Pietet S.A.	00800 8888 6666		www.pictetfunds.com	GYLLENBERG
Baring Asset Management	(00 3531) 646 1404	(00 3531) 6701181	www.baring-asset.com	CARNEGIE
Carnegie Rahastoyhtiö Oy	(09) 618 71400	(09) 6187 1402	www.carnegie.fi	PL 46, 00131 HELSINKI
CDC International Fund	+33 142 792803	+33 142 795 316	www.cdxcis-am.com	69, route d'Esch, L-1470 Luxembourg, Grand Duchy of Luxembourg
Crédit Agricole Asset Mgmt	(09) 6969 991	(09) 6969 9200	www.ca-assetmanagement.com	Keskuskatu 7, PL 688, 00101 HELSINKI
eQ Rahastoyhtiö Oy	(09) 681 78 700	(09) 681 78 466	www.eqonline.fi	Mannerheiminaukio 1 A, 00100 HELSINKI
Evli-Rahastoyhtiö Oy	(09) 476 690	(09) 622 5171	www.evlinet.com	PL 1081, 00101 HELSINKI
Fidelity Funds Sicav	0800 11 35 82	+46 (0)8 463 1143	www.fidelity.se	Edustusto/Tukholma +46 8463 1043
Fides Rahastoyhtiö Oy	(09) 2285 060	(09) 2285 0610	www.fides.fi	Pohjoisesplanadi 25 A, 00100 HELSINKI
FIM Rahastoyhtiö Oy	(09) 6134 6250	(09) 6134 6260	www.fim.com	Pohjoisesplanadi 33 A, 00100 HELSINKI
Fondita Rahastoyhtiö Oy	(09) 668 9890	(09) 6689 8966	www.fondita.fi	Aleksanterinkatu 48 A, 00100 HELSINKI
Franklin Templeton Investments	+46 8 545 01230	+46 8 611 5115	www.franklintempleton.se	Engelbrektsgatan 7, SE114 32 STOCKHOLM, SWEDEN
Gartmore SICAV	+46 8678 8360	+46 8678 8369	www.gartmore.com	CARNEGIE
Gyllenberg Rahastoyhtiö Oy	(09) 131 551	(09) 1315 5222	www.gyllenberg.fi	Aleksanterinkatu 44, 00100 HELSINKI
Handelsbanken Rahastoyhtiö Oy	(09) 010 444 11	(09) 010 444 2463	www.handelsbanken.fi	Aleksanterinkatu 11, 00100 HELSINKI
ICECAPITAL Rahastoyhtiö Oy	(09) 6220 500	(09) 6220 5050	www.icecapitai.fi	Aleksanterinkatu 44, 00100 HELSINKI
ING (L) Invest			www.ingim.com	Crédit Européen Luxembourg 1, rue Jean Piret L-2965 Luxembourg
JPMorgan Fleming Asset Mgmt			www.jpmorganfleming.com	OKO/Opstock (09) 404 2554; EVLI
Merrill Lynch Investment Managers			www.mlinternational.com	GYLLENBERG; EVLI; CARNEGIE
Nordea 1, SICAV			www.nordea.lu	NORDEA Rahastoyhtiö Suomi Oy (09) 1651
Nordea Rahastoyhtiö Suomi Oy	(09) 1651	(09) 612 1426	www.nordea.fi	Keskuskatu 3, 00020 NORDEA
ODIN Forvaltning AS	010 550 1412	010 550 1416	www.odinrahastot.com	RAHASTOTORI Oy 010 550 1412
OP-Rahastoyhtiö Oy	(09) 404 705	(09) 404 2708	www.osuuspankki.fi	PL 308, 00101 HELSINKI
Pohjola Rahastoyhtiö Oy	(09) 231 23355	(09) 231 23345	www.pohjola.fi	PL 359, 00101 HELSINKI
Privilege Portfolio	+352 402 820 352	+352 492 369	www.privilege.lu	34 avenue de la Liberté, 4th floor L-1930 Luxembourg
PYN Rahastoyhtiö Oy	(09) 2707 0400	(09) 2707 0409	www.pyn.fi	Tehtaankatu 29 A, 00150 HELSINKI
Robur Fonder Ab	010 247 6843		www.aktia.fi	Aktia Rahastoyhtiö 010 247 6843
Sampo Rahastoyhtiö Oy	010 236 10	(09) 622 1158	www.sampo.fi	Bulevardi 10 A, 00120 HELSINKI
Seligson & Co	(09) 6817 8200	(09) 6817 8222	www.seligson.fi	Mannerheimintie 4, 3. Krs., 00100 HELSINKI
Tapiola Rahastoyhtiö Oy	(09) 453 3644	(09) 453 3646	www.tapiolarahastot.fi	Revontulentie 7, 02010 TAPIOLA
Veritas Rahastoyhtiö Oy	010 5501 280	010 5501 281	www.veritas.fi/veritasrahastot	Vuorikatu 6 A 7, 00100 HELSINKI
Ålandsbanken Rahastoyhtiö	(018) 29 088	(020) 4 291 439	www.alandsbanken.fi	c/o Ålandsbanken ABP, Nygatan 2 22100 MARIEHAMN

SISÄLLYSLUETTELO:

sivut

Sijoitusrahastojen vertailu ja perustiedot; (415 kpl rahastoja) 4 - 21

Sijoitusrahastojen yhteenveto ja Suomeen rekisteröityjen sijoitusrahastojen markkinaosuudet 22 - 23

Sijoitusrahastojen vertailu ja perustiedot (muut sijoitusrahastot); (325 kpl rahastoja) 24 - 41
"Muut sijoitusrahastot"-luokan rahastot eivät ilmoita perustietojaan täydellisinä

Sijoitusrahastojen yhteenveto: muut sijoitusrahastot 42 - 43

Tunnuslukujen selitykset 44



SUOMEN SIJOITUSRAHASTOYHDISTYS ry

SIJOITUSRAHASTOJEN VERTAILU 30.4.2003

OSAKERAHASTOT POHJOISMAAT	TUOTTO (%)					RISKI		Sharpen mittari
	5 v, p.a. sija	3 v, p.a. sija	12 kk sija	6 kk sija	1 kk sija	Volatiliteetti (% 12 kk)	Noteerausvaluutassa	
RAHASTOJEN LUKUMÄÄRÄ	16	21	24	24	24	Nim. (EUR)		
Alfred Berg Norden	-10,6 (15)	-29,1 (16)	-26,0 (12)	-1,9 (19)	13,0 (11)	32,1	28,8	-0,9
Alfred Berg Sverige	-11,1 (16)	-31,1 (17)	-30,6 (17)	1,5 (10)	17,0 (2)	37,2	34,1	-0,9
Carnegie Aksje Norge	-7,0 (10)	-11,6 (4)	-36,3 (23)	-11,8 (24)	7,0 (23)	29,1	29,1	-1,4
Carnegie Nordic Markets	0,7 (3)	-20,5 (7)	-29,2 (16)	-7,1 (23)	10,8 (17)	26,8	26,8	-1,2
Carnegie Småbolag	-9,8 (13)	-36,7 (19)	-33,8 (20)	-0,8 (17)	12,2 (14)	25,4	25,4	-1,5
Carnegie Sverige	-5,6 (7)	-28,3 (15)	-21,5 (6)	6,4 (3)	18,9 (1)	36,7	36,7	-0,7
Evli Nordic TMT		-42,4 (20)	-32,0 (19)	1,3 (11)	16,9 (3)	34,6	34,6	-1,0
FIM Nordic			-23,8 (7)	3,3 (6)	13,6 (7)	29,3	29,3	-0,9
Fondita Nordic Small Cap	1,8 (2)	-18,4 (6)	-25,5 (11)	0,7 (13)	9,3 (19)	18,9	18,9	-1,5
Handelsbanken Nordic	-3,5 (4)	-24,9 (13)	-25,3 (10)	2,0 (9)	10,6 (18)	29,9	29,9	-1,0
Handelsbanken Nordic Small Cap Growth			-36,1 (22)	-2,7 (21)	8,5 (21)	17,6	17,6	-2,3
Handelsbanken Sweden	-6,4 (8)	-26,1 (14)	-26,4 (13)	4,5 (5)	12,2 (13)	34,2	34,2	-0,9
Mandatum Nordic IT Small Firm		-46,3 (21)	-35,0 (21)	-4,5 (22)	8,0 (22)	22,7	22,7	-1,7
Nordea Avanti	-10,1 (14)	-33,7 (18)	-28,7 (15)	-0,3 (15)	13,0 (10)	27,9	27,9	-1,2
Nordea Nordia	-4,5 (6)	-22,8 (9)	-18,5 (4)	4,9 (4)	13,8 (6)	28,2	28,2	-0,8
Nordea Nordic Small Cap		-21,6 (8)	-24,9 (9)	0,8 (12)	12,3 (12)	20,5	20,5	-1,4
ODIN Kiinteistö			-11,3 (2)	-0,5 (16)	3,8 (24)	13,1	13,1	-1,2
ODIN Norden	-7,9 (11)	-8,1 (3)	-28,6 (14)	2,5 (8)	11,4 (15)	18,5	18,5	-1,7
ODIN Norge	-7,0 (9)	-11,9 (5)	-36,4 (24)	-2,2 (20)	14,8 (4)	19,3	19,3	-2,1
ODIN Sverige	6,6 (1)	2,8 (2)	-11,9 (3)	7,4 (2)	11,0 (16)	18,8	18,8	-0,8
Robur Miljöfonden	-9,7 (12)	-24,4 (12)	-31,7 (18)	0,4 (14)	13,2 (8)	29,3	29,3	-1,2
SEB Lux Equity Fund - Nordic	-3,8 (5)	-23,0 (10)	-20,1 (5)	2,8 (7)	13,2 (9)	29,3	29,3	-0,8
SEB Ostersjöfond/WWF		-23,6 (11)	-24,0 (8)	-1,6 (18)	14,7 (5)	29,4	29,4	-0,9
WIP Pikkujättiläiset *		13,1 (1)	2,7 (1)	8,4 (1)	8,6 (20)	9,2	9,2	-0,1
KESKIMÄÄRIN	-5,5	-22,3	-25,6	0,6	12,0	25,8	25,5	-1,2
MSCI Nordic Countries	-3,8	-30,2	-23,7	-3,7	14,9	36,1		-0,8

OSAKERAHASTOT JAPANI	TUOTTO (%)					RISKI		Sharpen mittari
	5 v, p.a. sija	3 v, p.a. sija	12 kk sija	6 kk sija	1 kk sija	Volatiliteetti (% 12 kk)	Noteerausvaluutassa	
RAHASTOJEN LUKUMÄÄRÄ	5	7	8	8	8	Nim. (EUR)		
Alfred Berg Japan	-9,6 (4)	-33,7 (6)	-42,5 (8)	-22,1 (6)	-4,2 (5)	23,3	21,9	-2,0
Handelsbanken Japan	-7,7 (3)	-32,3 (4)	-40,1 (4)	-18,9 (3)	-2,9 (3)	23,3	23,3	-1,9
Nordea Japani	-9,7 (5)	-31,6 (3)	-41,5 (6)	-23,3 (8)	-2,7 (2)	22,3	22,3	-2,0
Roburs Japanfond	-7,3 (1)	-32,4 (5)	-41,8 (7)	-22,2 (7)	-4,6 (6)	22,6	22,6	-2,0
Sampo Aasia Osake		-28,5 (1)	-35,4 (1)	-11,3 (1)	0,0 (1)	20,6	20,6	-1,9
Sampo Japani Osake			-39,3 (3)	-19,6 (4)	-5,1 (8)	20,8	20,8	-2,1
SEB Lux Equity Fund - Japan	-7,6 (2)	-29,6 (2)	-38,4 (2)	-18,7 (2)	-4,9 (7)	20,3	20,3	-2,1
Seigson & Co TOPIX Core 30 -indeksirahasto *		-35,2 (7)	-40,9 (5)	-21,9 (5)	-3,3 (4)	25,9	25,9	-1,7
KESKIMÄÄRIN	-8,4	-31,9	-40,0	-19,8	-3,5	22,4	22,2	-2,0
MSCI Japan	-8,0	-29,2	-38,7	-18,3	-2,9	15,5		-2,8

* rahasto on erikoissijoitusrahasto

SIJOITUSRAHASTOJEN PERUSTIEDOT 30.4.2003

Merkintäpalkkio (%) / min. EUR	Lunastuspalkkio (%) / minimi EUR	Hallinn. ja säil. palkkio (% / v.)	Rek. maa	Rahastopääoma MEUR	Nettomerkinnät huhtikuussa MEUR	Osuudenomistaja	Perustettu kk/vuosi	Salkunhoitaja	toiminut vuodesta	Minimisij. EUR	Nettomerkinnät vuoden alusta MEUR
1%/17	84	1,45	Lux.	18,0	-0,1	-	08/87	B. Losnedal		5 000	-0,1
1%/17	84	1,60	Ruotsi	33,7	-0,1	-	04/94	B. Kratz		5 000	-0,1
0-1%	0,5%	1,20	Norja	4,7	0,0	5 276	07/95	H. Sinding		100	-0,6
0-1%	0,5%	1,60	Lux.	123,1	-2,3	231	04/96	B. Seger		100	4,7
0-1%	0,5%	1,70	Ruotsi	3,8	0,0	0	11/96	J. Ståhl	08/02	100	0,1
0-1%	0,5%	1,70	Ruotsi	5,4	0,2	0	10/96	J. Ståhl	08/02	100	1,3
0,5-1%	1% / 20	0,85 ^d	Suomi	4,8	0,0	2 288	02/00	M. Alaraatikka	12/02	5 000 ^c	0,0
1%	1%	1,80	Suomi	4,0	0,0	130	05/01	M. Heikinen	05/01	1 000 ^g	0,0
0,5-1%	1%	2,13	Suomi	20,1	0,3	276	09/97	A. Svarbäck	09/97	ei minimiä	0,4
1%	1%	1,50	Lux.	14,6	0,0	-	05/94	K. Blomqvist	01/03	800 ^c	0,0
1%	1%	1,50	Lux.	0,8	0,0	-	09/00	C. Granqvist	09/00	800	0,0
1%	1%	1,50	Lux.	8,9	0,0	-	06/95	D. Bergqvist	09/98	800	0,0
1%	1%	2,35	Suomi	3,2	0,0	2 644	01/00	Niemelä, Holmqvist	01/01	500	0,0
1%	1%	2,30	Suomi	53,9	0,1	21 163	10/87	T. Saukkoripi	12/02	1 osuus	-0,3
1%	1%	2,30	Suomi	114,5	0,2	15 160	10/87	T. Saukkoripi	01/02	1 osuus	-1,4
1%	1%	1,60	Suomi	25,0	0,0	4 274	06/98	M. Andersson	09/02	1 osuus	-0,4
1%	1%	1,00	Norja	3,8	0,0	2	08/00	N. Hollekim		1 000 000 NOK	-0,6
1-3%	0,5%	2,00	Norja	343,5	0,2	146 307	06/90	R. Wiborg	05/00	336	-5,3
1-3%	0,5%	2,00	Norja	223,6	0,2	106 222	06/92	Ulvin, Wiborg	08/01	336	-2,4
1-3%	0,5%	2,00	Norja	40,6	0,3	7 402	10/94	N-P. Hollekim	04/00	336	3,3
1%	1%	1,41	Ruotsi	0,0	0,0	6	01/96	J. Carlberg		20	0,0
1%	1%	1,30	Lux.	24,9	0,0	1 842	12/88	N. Roken	05/01	5 000	0,0
1%	1%	1,50	Ruotsi	8,8	0,0	3 948	01/99	N. Roken	04/02	5 000	-0,3
1%	20	0,75 ^b	Suomi	25,6	2,8	413	09/99	Wahström, Immonen	09/99	2 000	4,5
			Yhteensä:	1 109,3	1,9	317 584					2,8

Merkintäpalkkio (%) / min. EUR	Lunastuspalkkio (%) / minimi EUR	Hallinn. ja säil. palkkio (% / v.)	Rek. maa	Rahastopääoma MEUR	Nettomerkinnät huhtikuussa MEUR	Osuudenomistaja	Perustettu kk/vuosi	Salkunhoitaja	toiminut vuodesta	Minimisij. EUR	Nettomerkinnät vuoden alusta MEUR
1%/17	84	1,45	Lux.	1,4	0,0	-	02/93	ABN Amro, Tokio		5 000	0,0
1%	1%	1,50	Lux.	6,4	0,0	-	05/88	G. Pahlsson	01/03	800	0,0
1%	1%	1,60	Suomi	59,8	0,3	24 662	10/97	L. Krohn	06/01	1 osuus	0,1
1%	1%	1,41	Ruotsi	0,5	0,0	298	09/94	N. Peacock	01/02	20	0,0
1% / 8	1% / 8	1,50	Suomi	62,3	-0,4	6 724	10/99	H. Lautjärvi	10/99	500	-1,3
1% / 8	1% / 8	1,50	Suomi	41,7	0,0	145	06/01	Schroders Inv. Mgmt.	08/01	500	-37,2
1%	1%	1,50	Lux.	15,1	0,0	3 635	06/88	J. Heid	04/02	5 000	-0,1
0	0 - 0,5% ^a	0,50	Suomi	5,7	0,0	202	01/00	Vartiainen	09/00	5 000	0,4
			Yhteensä:	193,0	-0,2	35 666					-38,1

a) Lunastuspalkkio riippuu sijoituksen pituudesta c) Minimimerkintä kuukausiasäästäjälle 80 EUR e) Minimimerkintä kuukausiasäästäjälle 20 EUR g) Minimimerkintä kuukausiasäästäjälle 35 EUR

b) Lisäksi tuotosidonnainen palkkio d) Minimimerkintä kuukausiasäästäjälle 100 EUR f) Sijoituskohteiden palkkioiden lisäksi

SIJOITUSRAHASTOJEN VERTAILU 30.4.2003

OSAKERAHASTOT AASIA

RAHASTOJEN LUKUMÄÄRÄ	TUOTTO (%)					RISKI		Sharpen mittari
	5 v. p.a. sija	3 v. p.a. sija	12 kk sija	6 kk sija	1 kk sija	Volatiliteetti (% 12 kk)	Noteerausvaluutassa	
Alfred Berg Far East	-1,1 (1)	-17,0 (2)	-32,5 (3)	-9,4 (3)	4,1 (1)	23,7	18,4	-1,6
FIM China				-8,3 (2)	-4,1 (9)	20,8	20,8	
Handelsbanken Pacific	-3,6 (2)	-19,9 (4)	-33,5 (4)	-13,6 (6)	1,5 (4)	19,4	19,4	-1,9
Mandatum Emerging Asia		-19,2 (3)	-28,8 (2)	-11,4 (5)	1,0 (7)	21,2	21,2	-1,5
Nordea Kaukoita.fi			-44,0 (8)	-20,9 (10)	1,3 (6)	28,4	28,4	-1,7
OP-Aasia *			-36,1 (5)	-20,1 (9)	-5,5 (10)	16,7	16,7	-2,4
OP-Kiina *				-10,2 (4)	-3,3 (8)	22,8	22,8	
Roburs Pacificfonden	-6,4 (4)	-23,1 (6)	-41,0 (7)	-17,2 (7)	1,4 (5)	25,5	25,5	-1,8
SEB Lux Asia Fund - ex Japan	-4,5 (3)	-21,0 (5)	-38,8 (6)	-17,3 (8)	2,2 (3)	25,2	25,2	-1,7
Seligson & Co APS Far East		-5,7 (1)	-27,0 (1)	-7,1 (1)	3,6 (2)	23,8	23,8	-1,3
KESKIMÄÄRIN	-3,9	-17,7	-35,2	-13,5	0,2	22,7	22,2	-1,7
MSCI Far East	-8,0	-28,6	-39,2	-18,6	-2,9	14,6		-2,9

OSAKERAHASTOT KEHITTYVÄT MARKKINAT

RAHASTOJEN LUKUMÄÄRÄ	TUOTTO (%)					RISKI		Sharpen mittari
	5 v. p.a. sija	3 v. p.a. sija	12 kk sija	6 kk sija	1 kk sija	Volatiliteetti (% 12 kk)	Noteerausvaluutassa	
A. Berg/ ABN Eastern Europe	-3,0 (8)	-2,6 (5)	-12,0 (7)	1,6 (14)	10,0 (9)	20,4	20,4	-0,8
A. Berg/ABN Global Emerging Markets	-2,2 (6)	-15,7 (13)	-31,9 (17)	-9,3 (18)	6,1 (16)	20,7	15,5	-1,7
A. Berg/ABN Latin America	-7,1 (9)	-12,6 (10)	-26,1 (15)	11,1 (5)	13,7 (2)	30,9	26,9	-1,0
Alfred Berg Russia	6,1 (2)	8,7 (4)	-10,1 (4)	8,0 (6)	11,1 (7)	27,1	24,7	-0,5
Carnegie East-European	-1,8 (5)	-3,1 (6)	-13,5 (9)	2,5 (13)	8,5 (12)	15,9	15,9	-1,1
FIM India					-4,9 (19)			
FIM Russia	9,0 (1)	11,6 (3)	8,2 (2)	22,3 (1)	11,8 (4)	18,9	18,9	0,2
Handelsbanken Eastern Europe	5,2 (3)	-13,6 (11)	-18,1 (12)	4,3 (10)	8,8 (11)	20,2	20,2	-1,1
Mandatum Baltic *	1,0 (4)	15,8 (2)	13,9 (1)	17,8 (2)	4,1 (18)	8,5	8,5	1,2
Mandatum Osake Konvergensi *			-21,0 (14)	-4,1 (15)	4,8 (17)	18,1	18,1	-1,4
Nordea Ita-Eurooppa.fi			-11,9 (6)	3,7 (11)	11,4 (5)	23,8	23,8	-0,7
OP-Itä-Eurooppa			-10,6 (5)	3,3 (12)	12,2 (3)	21,2	21,2	-0,7
Roburs Rysslandsfond	-7,4 (11)	-4,0 (7)	-14,1 (10)	11,8 (4)	10,9 (8)	23,1	23,1	-0,8
Roburs Östeuropafond	-7,4 (10)	-9,7 (9)	-14,5 (11)	4,4 (9)	11,3 (6)	21,3	21,3	-0,9
SEB Lux - Eastern Europe Fund	-2,3 (7)	-5,3 (8)	-13,0 (8)	5,2 (8)	16,9 (1)	23,9	23,9	-0,7
SEB Lux - Emerging Markets Fund	-9,4 (12)	-19,3 (14)	-30,8 (16)	-6,4 (16)	8,0 (13)	23,5	23,5	-1,5
SEB Lux CS - Baltic Smaller Companies		-14,2 (12)	-18,5 (13)	7,1 (7)	9,1 (10)	17,3	17,3	-1,3
Seligson & Co Prosperity Russia *		20,6 (1)	-2,7 (3)	17,7 (3)	7,8 (14)	21,7	21,7	-0,3
Tapiola Kehittyvät Markkinat *				-8,2 (17)	6,5 (15)	21,4	21,4	
KESKIMÄÄRIN	-1,6	-3,1	-13,3	5,1	8,9	21,0	20,4	-0,8
MSCI Emerging Markets (free)	-7,6	-18,9	-32,3	-7,6	6,1	23,7		-1,5

* rahasto on erikoissijoitusrahasto

SIJOITUSRAHASTOJEN PERUSTIEDOT 30.4.2003

Merkintä-palkkio (%) / min. EUR	Lunastus-palkkio (%) / minimi EUR	Hallinn. ja säil. palkkio (% / v.)	Rek. maa	Rahasto-pääoma MEUR	Nettomerkinnät huhtikuussa MEUR	Osuuden-omistajia	Perustettu kk/vuosi	Salkunhoitaja	toiminut vuodesta	Minimisij. EUR	Nettomerkinnät vuoden alusta MEUR
1%/17	84	1,45	Lux.	7,2	0,0	-	10/92	Cazenove & Co.		5 000	0,0
2%	2%	3,30	Suomi	7,7	0,0	1 070	05/02	A. Pohjola	05/02	1 000 ^g	1,7
1%	1%	1,50	Lux.	6,0	-0,8	-	07/89	G. Pålsson		800	-0,6
1% / 8	1% / 8	1,90	Suomi	72,0	1,3	1 686	06/99	Dresdner RCM	06/99	500	2,5
1%	1%	1,60	Suomi	16,0	0,3	5 989	02/01	L. Sörensen	02/01	1 osuus	1,1
1% / 8	1% / 8	0,62	Suomi	2,3	0,0	814	04/01	OP Rahastoyhtiö/J.P.M. Fleming	05/01	ei minimiä	0,1
1% / 8	1% / 8	0,62	Suomi	2,6	-0,6	1 422	06/01	JPMF Asset Management	06/01	ei minimiä	-0,5
1%	1%	1,41	Ruotsi	2,0	0,0	597	03/89	N. Peacock	01/02	20	0,0
1%	1%	1,75	Lux.	64,7	0,0	10 228	10/87	J. Bergstrand	04/02	5 000	9,9
0-2,5%	0 - 0,5 % ^a	1,20	Suomi	16,9	0,2	300	07/99	APS Asset Mgmt.	09/00	5 000	5,3
Yhteensä:				197,3	0,3	22 106					19,5

Merkintä-palkkio (%) / min. EUR	Lunastus-palkkio (%) / minimi EUR	Hallinn. ja säil. palkkio (% / v.)	Rek. maa	Rahasto-pääoma MEUR	Nettomerkinnät huhtikuussa MEUR	Osuuden-omistajia	Perustettu kk/vuosi	Salkunhoitaja	toiminut vuodesta	Minimisij. EUR	Nettomerkinnät vuoden alusta MEUR
1%+25	1%	1,50	Lux.	220,4	10,2	-	06/95	ABN AMRO Asset Mgmt.		5 000	20,3
1%+25	1%	1,50	Lux.	629,6	0,0	-	07/97	ABN AMRO Asset Mgmt.		5 000	15,8
1%+25	1%	1,50	Lux.	84,0	0,0	-	06/94	ABN AMRO Asset Mgmt.		5 000	0,0
2,5%/17	1%/17	2,50	Ruotsi	27,9	0,0	-	03/98	J. Olsson		5 000	-1,2
0-1%	0,5%	2,20	Lux.	8,0	0,0	195	04/98	M. Springborg		100	1,4
2%	2%	3,30	Suomi	2,0	0,2	107	03/03	T. Eräjuuri		1 000	0,2
2%	2%	3,30	Suomi	82,4	10,9	2 783	03/98	A. Pohjola	03/98	1 000 ^g	7,8
1%	1%	1,50	Lux.	2,1	-0,9	-	01/98	S. Lindfeldt	08/00	800	-0,8
1% / 8	2% / 8	2,40	Suomi	9,8	1,3	1 246	04/98	T. Rossi	01/01	500	2,6
1% / 8	1% / 8	0,30	Suomi	11,4	0,0	470	11/00	T. Rossi	11/00	500	-3,7
1%	1%	1,60	Suomi	24,3	-1,2	5 854	01/01	M. Majdaniuk	11/02	1 osuus	0,4
1% / 8	1% / 8	2,03	Suomi	21,0	0,9	5 514	10/00	JPMF Asset Management	10/00	ei minimiä	1,5
1%	1%	2,41	Ruotsi	2,2	0,0	966	06/94	D. Dinef	01/00	20	0,0
1%	1%	1,41	Ruotsi	1,2	0,0	263	01/96	D. Dinef	01/00	20	0,0
1%	1%	1,75	Lux.	38,5	0,0	11 521	09/96	J. Bergstrand	12/01	5 000	0,1
1%	1%	1,75	Lux.	23,7	-0,4	6 500	04/92	J. Bergstrand	12/01	5 000	-0,3
1%	1%	1,75	Lux.	13,1	0,0	4 589	06/98	J. Bergstrand	12/01	5 000	0,0
0-2,5%	0 - 0,5 % ^a	1,40 ^b	Suomi	10,3	0,1	453	03/00	M. Paasi	09/00	5 000	-0,4
1%	1%	0,75	Suomi	25,4	0,0	185	05/02	Järvinen, Makela	05/02	500	0,1
Yhteensä:				1 237,3	21,0	40 646					43,8

a) Lunastuspalkkio riippuu sijoituksen pituudesta c) Minimimerkintä kuukausiaastajalle 80 EUR e) Minimimerkintä kuukausiaastajalle 20 EUR g) Minimimerkintä kuukausiaastajalle 35 EUR

b) Lisäksi tuottoisdominainen palkkio d) Minimimerkintä kuukausiaastajalle 100 EUR f) Sijoituskohteiden palkkioiden lisäksi

SUOMALAISTEN RAHASTOYHTIÖIDEN YHTEENVETO: (Suomeen rekisteröidyt rahastot)

SRY:n jäsenrahastot	Rahasto-pääoma MEUR	Markkina osuus		Muutos vuoden alusta (% yks.)	Nettomerkinnt huhtikuussa MEUR	Osuuden- omistajia	Nettomerkinnt vuoden alusta MEUR
		%	sija				
Aktia Rahastoyhtiö Oy	485,1	2,6 %	(8)	-0,2 %	12,5	78 908	38,8
Alfred Berg Rahastoyhtiö Oy	685,4	3,7 %	(6)	-0,5 %	-2,9	11 544	32,3
Aurator Rahastoyhtiö Oy	36,9	0,2 %	(21)	0,1 %	1,4	403	15,5
Carnegie Rahastoyhtiö Oy	158,2	0,9 %	(13)	-0,1 %	-11,1	1 135	-8,6
Eveli-Rahastoyhtiö Oy	1 249,8	6,7 %	(5)	-0,8 %	15,1	18 216	63,9
Fides Rahastoyhtiö Oy	40,6	0,2 %	(20)	-0,1 %	-0,9	1 125	-5,5
FIM Rahastoyhtiö Oy	372,8	2,0 %	(11)	-0,2 %	10,2	15 970	9,3
Fondita Rahastoyhtiö Oy	50,8	0,3 %	(18)	0,0 %	3,8	1 121	4,0
Gyllenberg Rahastoyhtiö Oy	1 459,8	7,8 %	(4)	0,6 %	89,9	25 515	321,3
Handelsbanken Rahastoyhtiö Oy	417,9	2,2 %	(9)	1,0 %	-11,3	37 825	-13,4
ICECAPITAL Rahastoyhtiö Oy	106,0	0,6 %	(15)	0,2 %	19,7	509	50,1
Nordea Rahastoyhtiö Suomi Oy	4 480,9	24,1 %	(2)	0,3 %	165,3	455 395	768,1
OP-Rahastoyhtiö Oy	2 800,9	15,1 %	(3)	0,7 %	88,5	203 943	537,5
Pohjola Rahastoyhtiö Oy	613,4	3,3 %	(7)	-0,4 %	4,7	6 193	37,9
Sampo Rahastoyhtiö Oy	4 500,2	24,2 %	(1)	-0,3 %	70,4	215 213	678,8
Seligson & Co	346,3	1,9 %	(12)	-0,2 %	19,4	5 199	31,5
Tapiola Rahastoyhtiö Oy	416,6	2,2 %	(10)	0,3 %	11,8	4 260	104,4
Veritas Rahastoyhtiö Oy	70,3	0,4 %	(17)	0,0 %	-0,9	1 426	16,9
Ålandsbanken Rahastoyhtiö	100,9	0,5 %	(16)	0,0 %	4,2	4 963	15,0
Yhteensä:	18 392,7				489,8	1 088 863	2 697,8

Muut rahastot	Rahasto-pääoma MEUR	Markkina osuus		Muutos vuoden alusta (% yks.)	Nettomerkinnt huhtikuussa MEUR	Osuuden- omistajia	Nettomerkinnt vuoden alusta MEUR
		%	sija				
Avenir Rahastoyhtiö Oy	153,9	0,8 %	(14)	-0,2 %	0,0	160	-12,1
eQ Rahastoyhtiö Oy	41,3	0,2 %	(19)	0,0 %	4,9	761	7,4
PYN Rahastoyhtiö Oy	10,0	0,1 %	(22)	0,0 %	0,0	296	0,0
Yhteensä:	205,2				4,9	1 217	-4,7

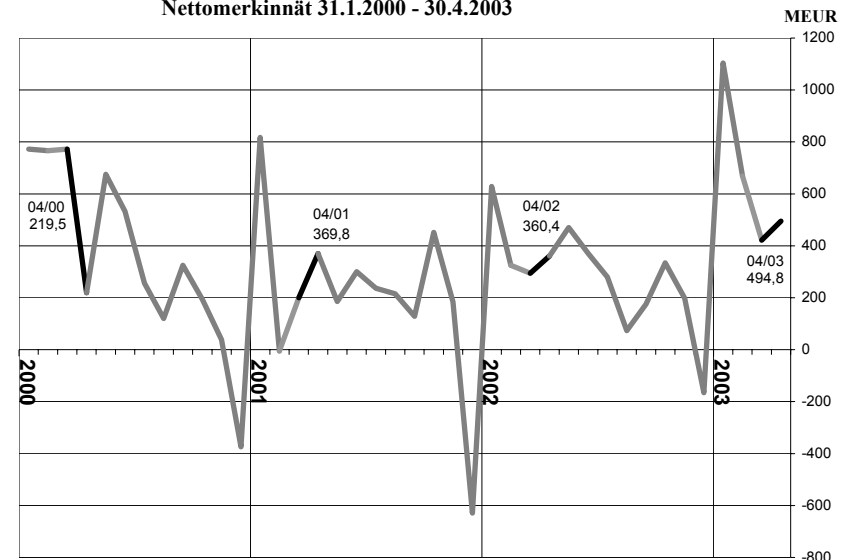
Suomeen rekisteröidyt rahastot yhteensä:

Yhteensä:	18 598,0				494,8	1 090 080	2 693,2
------------------	-----------------	--	--	--	--------------	------------------	----------------

YHTEENVETO RAHASTOLUOKITTAIN: Suomeen rekisteröidyt rahastot

	Koko MEUR	Nettomerkinnt huhtikuussa		Osuudenomistajia		Rahastojen Lukumäärä	
		osuus	MEUR	osuus	osuus		
OSAKERAHASTOT SUOMI	1 021,1	5,5 %	9,0	1,8 %	87 337	8,0 %	27
OSAKERAHASTOT Pohjoismaat	251,0	1,3 %	3,4	0,7 %	46 348	4,3 %	8
OSAKERAHASTOT EUROOPPA	1 735,1	9,3 %	12,3	2,5 %	137 823	12,6 %	38
OSAKERAHASTOT KOKO MAAILMA	1 145,3	6,2 %	8,7	1,8 %	222 138	20,4 %	56
OSAKERAHASTOT JAPANI	169,5	0,9 %	-0,2	0,0 %	31 733	2,9 %	4
OSAKERAHASTOT AASIA	117,4	0,6 %	1,2	0,2 %	11 281	1,0 %	6
OSAKERAHASTOT KEHITTYVÄT MARKKINAT	186,7	1,0 %	12,2	2,5 %	16 612	1,5 %	8
OSAKERAHASTOT Pohjois-Amerikka	427,2	2,3 %	0,9	0,2 %	12 122	1,1 %	9
OSAKERAHASTOT YHTEENSÄ:	5 053,3	27,2 %	47,5	9,6 %	565 394	51,9 %	156
YHDISTELMÄRAHASTOT SUOMI	685,8	3,7 %	0,0	0,0 %	64 597	5,9 %	8
KANSAINVÄLISET YHDISTELMÄRAHASTOT	1 805,2	9,7 %	12,0	2,4 %	219 544	20,1 %	63
YHDISTELMÄRAHASTOT YHTEENSÄ:	2 491,0	13,4 %	12,0	2,4 %	284 141	26,1 %	71
PITKÄN KORON RAHASTOT EURO	1 482,1	8,0 %	-40,3	-8,2 %	65 569	6,0 %	24
YRITYSKORKORAHASTOT EURO	1 010,4	5,4 %	52,0	10,5 %	4 074	0,4 %	16
KANSAINVÄLISET KORKORAHASTOT	982,7	5,3 %	-9,0	-1,8 %	13 941	1,3 %	8
LYHYEN KORON RAHASTOT EURO	6 876,9	37,0 %	417,0	84,3 %	134 460	12,3 %	26
KORKORAHASTOT YHTEENSÄ:	10 352,1	55,7 %	419,7	84,8 %	218 044	20,0 %	74
MUUT RAHASTOT YHTEENSÄ:	701,5	3,8 %	15,6	3,1 %	22 501	2,1 %	16
YHTEENSÄ:	18 598,0		494,8		1 090 080		317

Nettomerkinnt 31.1.2000 - 30.4.2003



SIJOITUSRAHASTOJEN VERTAILU 30.4.2003 - Muut sijoitusrahastot

OSAKERAHASTOT KOKO MAAILMA	TUOTTO (%)					RISKI		Sharpen mittari
	5 v, p.a.	3 v, p.a.	12 kk	6 kk	1 kk	Volatiliteetti (% 12 kk Nim. (EUR)	Noteerausvaluutassa	
RAHASTOJEN LUKUMÄÄRÄ	14	19	61	63	67			
Baring Global Equity			-32,2	-9,5	5,6	26,2	26,2	-1,4
Baring Global Resources			-30,1	-7,2	3,4	18,9	18,9	-1,8
Baring Leading Sector			-33,9	-8,1	6,6	31,9	31,9	-1,2
CAF Global Equities			-34,0	-11,6	3,3	24,7	21,5	-1,5
Fidelity Consumer Industries			-30,2	-8,3	5,3	22,5	22,5	-1,5
Fidelity European Aggressive	-5,8	-24,1	-35,6	-1,7	16,6	30,3	30,3	-1,3
Fidelity Financial Services			-28,0	-9,3	8,4	25,6	25,6	-1,2
Fidelity Funds Global Focus					5,0	21,4	15,1	
Fidelity Health Care			-26,5	-7,7	2,0	27,1	27,1	-1,1
Fidelity Industrials			-29,4	-7,6	3,1	21,7	21,7	-1,5
Fidelity International	-5,8	-24,9	-37,6	-11,0	3,4	27,3	22,6	-1,5
Fidelity Technology			-35,2	-6,6	7,5	35,8	35,8	-1,1
Fidelity Telecommunications			-25,6	-9,3	8,0	31,1	31,1	-0,9
Fidelity World	-4,0	-21,3	-33,5	-8,1	6,5	26,1	26,1	-1,4
Franklin Biotechnology Discovery Fund		-20,3	-27,0	-2,9	6,8	35,0	32,2	-0,9
Franklin Technology Fund		-34,9	-40,4	-1,3	7,2	43,0	39,8	-1,0
ING (L) Invest Banking & Insurance			-31,7	-8,6	10,3	30,8	27,0	-1,2
ING (L) Invest Biotechnology			-22,3	2,9	6,4	40,4	37,6	-0,6
ING (L) Invest Chemicals			-30,0	-7,4	6,2	27,5	23,4	-1,2
ING (L) Invest Computer Technologies			-35,1	-4,3	7,8	41,1	37,0	-0,9
ING (L) Invest Energy			-32,4	-9,9	-1,4	29,1	26,0	-1,2
ING (L) Invest Food & Beverages			-34,8	-16,7	1,8	20,0	16,5	-1,9
ING (L) Invest Global Brands			-29,6	-10,7	5,0	27,0	27,0	-1,2
ING (L) Invest Health Care			-30,8	-10,8	2,0	27,1	23,4	-1,3
ING (L) Invest Internet			-33,7	-0,5	10,2	46,8	43,3	-0,8
ING (L) Invest Metals & Mining			-29,6	-8,4	0,4	22,9	18,8	-1,5
ING (L) Invest Prestige & Luxe			-36,7	-15,9	7,4	29,9	29,9	-1,4
ING (L) Invest Shopping			-34,8	-11,7	6,6	28,6	24,3	-1,4
ING (L) Invest Telecom			-28,3	-7,1	9,0	35,3	31,8	-0,9
ING (L) Invest Utilities			-32,9	-4,0	5,9	22,6	19,6	-1,6
ING (L) Invest World			-31,6	-9,0	7,1	26,9	26,9	-1,3
KESKIMÄÄRIN	-2,0	-19,2	-32,1	-8,6	5,2	28,1	25,8	-1,3
MSCI World Index	-5,8	-21,5	-32,0	-9,0	6,3	23,5		-1,5

* rahasto on erikoissijoitusrahasto

SIJOITUSRAHASTOJEN PERUSTIEDOT 30.4.2003

Merkintäpalkkio (%) / min. EUR	Lunastuspalkkio (%) / minimi EUR	Hallinn. ja säät. palkkio (% / v.)	Rek. maa	Rahastopääoma MEUR	Nettomerkinnäntuhtikuussa MEUR	Osuudenomistajia	Perustettu kk/vuosi	Salkunhoitaja	toiminut vuodesta	Minimisij. EUR
5%	0	1,60	Irlanti	-	-	-	06/99	A. Cole		3 500
5%	0	1,60	Irlanti	-	-	-	12/94	J. Payne		3 500
5%	0	1,60	Irlanti	-	-	-	02/01	A. Underhill		3 500
0	0	0,70	Lux.	92,0	-	-	02/90	I. Le Guay	01/03	500 000
5,25%	0	1,25	Lux.	28,0	-	-	09/00	C. Wiedebach		2 500 USD
5,25%	0	1,50	Lux.	164,8	-	-	02/98	A. Scurlock		2 000
5,25%	0	1,50	Lux.	99,0	-	-	09/00	A. Tandiono		2 500 USD
5,25%	0	1,50	Lux.	11,2	-	-	01/03	B. Reed		2 500 USD
5,25%	0	1,50	Lux.	101,1	-	-	09/00	M. Buffett		2 500 USD
5,25%	0	1,50	Lux.	55,3	-	-	09/00	M. Hodges		2 500 USD
5,25%	0	1,50	Lux.	1 730,1	-	-	12/91	D. Habermann		2 000
5,25%	0	1,50	Lux.	247,6	-	-	09/99	C. Stauss		2 500 USD
5,25%	0	1,50	Lux.	167,3	-	-	09/99	T. Chanpongang		2 500 USD
5,25%	0	1,50	Lux.	212,5	-	-	10/96	R. Skelt		2 000
5%	0	1,50	Lux.	74,1	-	-	04/00	E. McCulloch	10/00	5 000
5%	0	1,50	Lux.	27,7	-	-	04/00	I. Link	04/00	5 000
5%	0	1,20	Lux.	101,2	-	-	09/97	ING Index Funds Mgmt B.V.		ei minimiä
5%	0	1,20	Lux.	60,0	-	-	01/98	ING Index Funds Mgmt B.V.		ei minimiä
5%	0	1,20	Lux.	28,6	-	-	11/97	ING Index Funds Mgmt B.V.		ei minimiä
5%	0	1,20	Lux.	75,0	-	-	01/98	ING Index Funds Mgmt B.V.		ei minimiä
5%	0	1,20	Lux.	49,8	-	-	11/97	ING Index Funds Mgmt B.V.		ei minimiä
5%	0	1,20	Lux.	46,9	-	-	03/96	ING Index Funds Mgmt B.V.		ei minimiä
5%	0	1,20	Lux.	45,5	-	-	06/98	ING Index Funds Mgmt B.V.		ei minimiä
5%	0	1,20	Lux.	113,4	-	-	05/96	ING Index Funds Mgmt B.V.		ei minimiä
5%	0	1,20	Lux.	9,2	-	-	10/98	ING Index Funds Mgmt B.V.		ei minimiä
5%	0	1,20	Lux.	10,2	-	-	02/94	ING Index Funds Mgmt B.V.		ei minimiä
5%	0	1,20	Lux.	27,6	-	-	01/98	ING Index Funds Mgmt B.V.		ei minimiä
5%	0	1,20	Lux.	29,8	-	-	01/97	ING Index Funds Mgmt B.V.		ei minimiä
5%	0	1,20	Lux.	41,5	-	-	11/95	ING Index Funds Mgmt B.V.		ei minimiä
5%	0	1,20	Lux.	24,5	-	-	01/99	ING Index Funds Mgmt B.V.		ei minimiä
5%	0	1,20	Lux.	123,4	-	-	12/93	ING Index Funds Mgmt B.V.		ei minimiä

a) Lunastuspalkkio riippuu sijoituksen pituudesta c) Minimimerkintä kuukausiäästäjälle 80 EUR e) Minimimerkintä kuukausiäästäjälle 20 EUR g) Minimimerkintä kuukausiäästäjälle 35 EUR

b) Lisäksi tuotosidonnainen palkkio d) Minimimerkintä kuukausiäästäjälle 100 EUR f) Sijoituskohteiden palkkioiden lisäksi

SIJOITUSRAHASTOJEN VERTAILU 30.4.2003 - Muut sijoitusrahastot

OSAKERAHASTOT KOKO MAAILMA jatkuu	TUOTTO (%)					RISKI		Sharpen mittari
	5 v, p.a.	3 v, p.a.	12 kk	6 kk	1 kk	Volatiliteetti (% 12 kk)		
						Nim. (EUR)	Noteeraus- valuutassa	
RAHASTOJEN LUKUMÄÄRÄ	14	19	61	63	67			
JPMF Global 50 Equity			-35,1	-10,1	5,9	25,9	21,9	-1,5
JPMF Global Diversified Equity			-33,2	-9,8	5,9	26,6	26,6	-1,4
JPMF Global Dynamic			-28,4	-9,3	4,8	21,4	17,9	-1,5
JPMF Global Equity	-7,4	-21,2	-32,9	-10,4	5,9	25,7	21,7	-1,4
JPMF Global ex-US Select Small Cap			-31,6	-9,1	4,2	16,9	16,9	-2,1
JPMF Global Financials			-33,0	-10,2	11,0	33,6	29,7	-1,1
JPMF Global Healthtech			-27,6	-8,6	3,1	27,0	23,7	-1,2
JPMF Global Life Sciences		-23,4	-38,6	-14,4	3,5	33,9	30,9	-1,3
JPMF Global Select Equity			-31,9	-8,5	5,6	27,3	23,6	-1,3
JPMF Global Socially Responsible			-38,6	-9,9	6,2	25,1	21,3	-1,7
JPMF Global Teletech			-30,2	-6,6	6,3	35,4	32,1	-1,0
JPMF International Equity	-6,3	-20,0	-31,6	-10,1	5,9	25,4	25,4	-1,4
MLIIF Global Equity ex Europe Fund			-31,6	-11,5	2,0	27,1	27,1	-1,3
MLIIF Global Equity Fund	-3,7	-21,6	-29,1	-9,8	4,3	24,8	20,8	-1,3
MLIIF Global Fundamental Value Fund					6,3	23,4	17,3	
MLIIF Global Opportunities Fund	0,2	-24,8	-35,7	-5,2	5,1	22,0	18,9	-1,8
MLIIF Global SmallCap Fund					4,8	18,0	12,4	
MLIIF Global Value Fund					6,4	23,1	17,2	
MLIIF New Energy Fund			-65,0	-26,4	-0,1	31,6	29,3	-2,2
MLIIF World Energy Fund			-31,6	-10,7	-3,5	25,2	22,7	-1,4
MLIIF World Financials Fund				-6,8	17,2	33,2	29,8	
MLIIF World Gold Fund	12,8	23,6	-18,6	-5,9	-2,9	33,0	35,9	-0,7
MLIIF World Healthscience Fund			-32,9	-10,6	-0,5	25,3	22,3	-1,4
MLIIF World Mining Fund	10,2	9,0	-23,4	-7,3	-0,8	19,2	19,0	-1,4
MLIIF World Technology				-4,0	8,9	43,9	41,7	
MLIIF World Telecoms Fund			-22,5	-4,1	7,5	31,5	27,9	-0,8
MLIIF World Utilities Fund			-30,9	-6,2	4,1	19,7	16,7	-1,8
Pictet Funds - Biotech P	11,2	-15,0	-24,7	-6,6	1,9	39,9	36,9	-0,7
Pictet Funds - Global Equities P			-32,4	-10,4	3,7	26,4	22,0	-1,4
Pictet Funds - Leisure P		-26,2	-41,4	-14,9	-0,6	28,5	24,1	-1,6
Pictet Funds - New Finance P			-29,7	-7,1	6,7	30,1	30,1	-1,1
Pictet Funds - Telecom P	-13,7	-46,3	-27,3	-5,5	6,8	31,3	28,0	-1,0
Pictet Funds - Water P		-12,1	-33,9	-8,7	3,2	21,4	21,4	-1,8
Privilege Portfolio Global Managed Equity	-6,9	-23,6	-34,6	-10,5	4,4	25,7	22,0	-1,5
Templeton Global (Euro) Fund	-4,1	-12,5	-32,6	-7,5	8,9	23,3	23,3	-1,6
Treviso Global Equity	-5,2	-24,4	-32,8	-10,7	4,5	27,6	27,6	-1,3
KESKIMÄÄRIN	-2,0	-19,2	-32,1	-8,6	5,2	28,1	25,8	-1,3
MSCI World Index	-5,8	-21,5	-32,0	-9,0	6,3	23,5		-1,5

* rahasto on erikoissijoitusrahasto

SIJOITUSRAHASTOJEN PERUSTIEDOT 30.4.2003

Merkintä- palkkio (%) / min. EUR	Lunastus- palkkio (%) / minimi EUR	Hallinn. ja säil. palkkio (% / v.)	Rek. maa	Rahasto- pääoma MEUR	Nettomerkinnät huhtikuussa MEUR	Osuuden- omistaja	Perustettu kk/vuosi	Salkunhoitaja	toiminut vuodesta	Minimisij. EUR
2,5%	0,5%	1,90	Lux.	51,4	-	-	-	JPMF Asset Management		10 000 USD
2,5%	0,5%	1,50	Lux.	1,0	-	-	-	JPMF Asset Management		10 000 USD
2,5%	0,5%	1,50	Lux.	278,5	-	-	12/00	S. Mainie		10 000 USD
2,5%	0,5%	1,25	Lux.	31,3	-	-	12/88	S. Bhargava		10 000 USD
2,5%	0,5%	1,90	Lux.	44,6	-	-	-	JPMF Asset Management		10 000 USD
2,5%	0,5%	1,90	Lux.	23,2	-	-	-	JPMF Asset Management		10 000 USD
2,5%	0,5%	1,90	Lux.	41,1	-	-	-	JPMF Asset Management		10 000 USD
2,5%	0,5%	1,50	Lux.	50,1	-	-	04/00	C. Jones		10 000 USD
2,5%	0,5%	1,65	Lux.	36,1	-	-	-	JPMF Asset Management		2 500
2,5%	0,5%	1,50	Lux.	5,6	-	-	06/00	S. Bhargava		10 000 USD
2,5%	0,5%	1,90	Lux.	19,0	-	-	-	JPMF Asset Management		2 500
2,5%	0,5%	1,25	Lux.	225,5	-	-	12/88	Bhargava, Atkinson		10 000 USD
5%	0	1,15	Lux.	6,2	-	-	06/62	Rowley, Chan		5 000 USD
5%	0	1,15	Lux.	324,1	-	-	12/01	De Gale		5 000 USD
5%	0	1,90	Lux.	53,8	-	-	01/98	J. Macmillan		5 000 USD
5%	0	1,50	Lux.	63,3	-	-	02/96	L. Kymisis		5 000 USD
5%	0	1,90	Lux.	253,1	-	-	11/94	K. Chiang		5 000 USD
5%	0	1,90	Lux.	-	-	-	07/97	Patzer, Kassem		5 000 USD
5%	0	1,75	Lux.	4,6	-	-	04/01	Batchelor, Hambro		5 000 USD
5%	0	1,75	Lux.	43,6	-	-	04/01	Batchelor, Hambro		5 000 USD
5%	0	1,75	Lux.	121,2	-	-	07/02	MLIIF		5 000 USD
5%	0	1,50	Lux.	619,6	-	-	12/94	Birch, Hambro		5 000 USD
5%	0	1,75	Lux.	23,5	-	-	04/01	J. Schrieber		5 000 USD
5%	0	1,50	Lux.	84,9	-	-	03/97	E. Hambro		5 000 USD
5%	0	1,75	Lux.	94,3	-	-	07/02	MLIIF		5 000 USD
5%	0	1,75	Lux.	13,8	-	-	04/01	T. Isaacs		5 000 USD
5%	0	1,75	Lux.	9,3	-	-	04/01	K. Anderson		5 000 USD
max. 5%	max. 1%	1,50	Lux.	866,5	-	-	03/95	M. Sjöström	03/95	1 000
max. 5%	max. 1%	1,50	Lux.	46,9	-	-	02/98	F. Paolini	07/01	1 000
max. 5%	max. 1%	1,50	Lux.	10,4	-	-	03/99	A. Perez	03/99	1 000
max. 5%	max. 1%	1,50	Lux.	10,6	-	-	10/00	F. Maccaroni	10/00	1 000
max. 5%	max. 1%	1,50	Lux.	61,7	-	-	11/97	A. Uckunkaya	10/01	1 000
max. 5%	max. 1%	1,50	Lux.	225,6	-	-	01/00	H. Portner	10/01	1 000
4,25%	0	1,25	Lux.	41,6	-	-	07/90	P. Parker	12/00	3 000
5%	0	1,50	Lux.	458,8	-	-	04/91	G. Ritchie	08/00	5 000
2%	0	1,50	Lux.	-	-	-	01/97	L. Krohn		3 500
Yhteensä:				8 041,8	0,0	0				

a) Lunastuspalkkio riippuu sijoituksen pituudesta c) Minimerkintä kuukausiaastajalle 80 EUR e) Minimerkintä kuukausiaastajalle 20 EUR g) Minimerkintä kuukausiaastajalle 35 EUR

b) Lisäksi tuotostonnainen palkkio d) Minimerkintä kuukausiaastajalle 100 EUR f) Sijoituskohteiden palkkioiden lisäksi

SIJOITUSRAHASTOJEN VERTAILU 30.4.2003 - Muut sijoitusrahastot

OSAKERAHASTOT Pohjois-Amerikka	TUOTTO (%)					RISKI		Sharpen mittari
	5 v, p.a.	3 v, p.a.	12 kk	6 kk	1 kk	Volatiliteetti (% 12 kk)	Noteerausvaluutassa	
RAHASTOJEN LUKUMÄÄRÄ	11	14	23	23	27			
Baring North America	-5,2	-24,8	-29,5	-6,8	4,2	32,1	32,1	-1,0
CAF North America			-31,2	-11,4	1,7	27,4	24,3	-1,3
CDC US Equities Indexed			-30,9	-8,7	5,1	30,1	26,3	-1,2
Fidelity America	-4,2	-19,2	-30,1	-10,4	6,1	32,8	28,0	-1,0
Fidelity American Growth	8,0	-19,4	-31,8	-9,4	5,7	31,9	26,8	-1,1
Franklin U.S. Equity Fund		-15,8	-30,9	-8,5	6,5	29,2	25,5	-1,2
Gartmore North American Fund			-31,5	-11,8	2,8	25,6	25,6	-1,4
ING (L) Invest Nasdaq			-29,9	-1,2	6,6	44,4	40,7	-0,8
JPMF US Technology	-21,8	-57,1	-42,8	-6,8	9,3	47,2	44,1	-1,0
JPMF America Equity	-7,2	-16,7	-29,7	-9,6	4,1	29,9	26,4	-1,1
JPMF America Large Cap		-20,5	-30,2	-10,9	3,5	30,9	27,4	-1,1
JPMF America Micro Cap	-2,6	-5,9	-36,8	-11,6	4,0	25,3	22,0	-1,6
JPMF America Small Cap	-11,6	-28,0	-42,7	-5,4	4,4	30,4	28,1	-1,5
JPMF US Disciplined Equity			-31,7	-8,6	4,1	30,7	27,3	-1,2
JPMF US Select Equity			-31,1	-9,8	4,0	30,3	26,8	-1,2
JPMF US Select Small Cap			-43,7	-16,8	1,1	30,8	27,6	-1,6
JPMF US Strategic Growth			-32,9	-11,0	3,1	31,4	27,6	-1,2
JPMF US Strategic Value			-28,3	-10,3	3,7	28,2	24,9	-1,1
MLIIF US Basic Value Fund					4,1	27,3	21,9	
MLIIF US Equity Fund	-6,8	-26,0	-30,8	-11,8	3,2	29,2	25,9	-1,2
MLIIF US Focused Value Fund					5,5	28,9	23,7	
MLIIF US Growth Fund					1,8	25,3	19,2	
MLIIF US Opportunities Fund	0,6	-19,7	-32,0	-7,1	3,5	27,3	24,1	-1,3
MLIIF US SmallCap Value Fund					7,1	25,8	20,4	
Nordea 1 - North American Value Fund	15,9	0,2	-26,5	-8,9	4,7	26,1	22,4	-1,2
Pictet Funds - USA Index P		-19,3	-29,7	-8,2	4,1	31,1	27,0	-1,1
Privilege Portfolio America Growth	-6,4	-23,8	-34,5	-10,9	2,8	27,5	24,5	-1,4
KESKIMÄÄRIN	-3,8	-21,2	-32,6	-9,4	4,3	30,3	26,7	-1,2
MSCI North America	-4,4	-20,7	-30,8	-7,7	5,8	25,3		-1,4

OSAKERAHASTOT Pohjoismaat	TUOTTO (%)					RISKI		Sharpen mittari
	5 v, p.a.	3 v, p.a.	12 kk	6 kk	1 kk	Volatiliteetti (% 12 kk)	Noteerausvaluutassa	
RAHASTOJEN LUKUMÄÄRÄ	2	2	2	2	2			
Fidelity Nordic	-4,5	-24,8	-32,2	-8,5	14,1	26,8	24,1	-1,3
Privilege Portfolio Nordic Growth	-3,5	-23,9	-21,5	1,3	12,2	28,1	27,3	-0,9
KESKIMÄÄRIN	-4,0	-24,4	-26,9	-3,6	13,1	27,5	25,7	-1,1
MSCI Nordic Countries	-3,8	-30,2	-23,7	-3,7	14,9	36,1		-0,8

* rahasto on erikoissijoitusrahasto

SIJOITUSRAHASTOJEN PERUSTIEDOT 30.4.2003

Merkintäpalkkio (%) / min. EUR	Lunastuspalkkio (%) / minimi EUR	Hallinn. ja säil. palkkio (% / v.)	Rek. maa	Rahasto-pääoma MEUR	Nettomerkinnät huhtikuussa MEUR	Osuudenomistaja	Perustettu kk/vuosi	Salkunhoitaja	toiminut vuodesta	Minimisij. EUR
5%	0	1,35	Irlanti	-	-	-	11/57	C. Lees		3 500
0	0	0,70	Lux.	205,6	-	-	12/00	L. Shirai	12/00	500 000
4%	0	1,50	Lux.	6,7	-	-	12/00	T. Anichini (Westpeak)	01/01	ei minimia
5,25%	0	1,50	Lux.	657,2	-	-	10/90	M. Wonisch		2 000
5,25%	0	1,50	Lux.	1 030,9	-	-	07/97	N. Miller		2 000
5%	0	1,50	Lux.	406,9	-	-	07/99	K. Shepard	07/99	5 000
5%	0	1,50	Lux.	17,6	-	-	10/01	Melluish, Walker		2500
5%	0	1,20	Lux.	28,0	-	-	10/98	ING Index Funds Mgmt B.V.		ei minimia
2,5%	0,5%	1,50	Lux.	90,9	-	-	12/97	G. Liberman		2 500
2,5%	0,5%	1,25	Lux.	1 101,9	-	-	12/88	Simon, Foss		2 500
2,5%	0,5%	1,25	Lux.	229,8	-	-	04/00	J. Simon		2 500
2,5%	0,5%	1,50	Lux.	146,4	-	-	11/88	S. Jones		2 500
2,5%	0,5%	1,25	Lux.	53,8	-	-	09/84	Jones, Parton		10 000 USD
2,5%	0,5%	1,50	Lux.	97,1	-	-	-	JPMF Asset Management		10 000 USD
2,5%	0,5%	1,60	Lux.	330,9	-	-	-	JPMF Asset Management		10 000 USD
2,5%	0,5%	1,65	Lux.	2,2	-	-	-	JPMF Asset Management		10 000 USD
2,5%	0,5%	1,50	Lux.	40,2	-	-	12/00	H. Lartique		2 500
2,5%	0,5%	1,50	Lux.	267,3	-	-	12/00	J. Simon		2 500
5%	0	1,90	Lux.	799,0	-	-	01/97	K. Rendino		5 000 USD
5%	0	1,15	Lux.	624,9	-	-	12/85	R. Boon		5 000 USD
5%	0	1,90	Lux.	412,1	-	-	11/95	B. Martorelli		5 000 USD
5%	0	1,90	Lux.	40,4	-	-	04/99	L. Fuller		5 000 USD
5%	0	1,50	Lux.	101,3	-	-	05/87	R. Zibelli		5 000 USD
5%	0	1,90	Lux.	138,9	-	-	01/98	E. Baum		5 000 USD
max. 5%	0	1,63	Lux.	1 398,8	-	-	03/97	Nordea Investment Funds S.A.		5 000
0	0	0,20	Lux.	345,0	-	-	11/99	A. Ujvari	11/99	1 000
4,25%	0	1,25	Lux.	59,0	-	-	07/90	N. De Peyster	01/02	3 000
Yhteensä:				8 632,8	0,0	0				

Merkintäpalkkio (%) / min. EUR	Lunastuspalkkio (%) / minimi EUR	Hallinn. ja säil. palkkio (% / v.)	Rek. maa	Rahasto-pääoma MEUR	Nettomerkinnät huhtikuussa MEUR	Osuudenomistaja	Perustettu kk/vuosi	Salkunhoitaja	toiminut vuodesta	Minimisij. EUR
5,25%	0	1,50	Lux.	331,4	-	-	10/90	T. Toraaen		2 000
4,25%	0	1,25	Lux.	5,9	-	-	03/98	C. Turner	09/00	3 000
Yhteensä:				337,3	0,0	0				

a) Lunastuspalkkio riippuu sijoituksen pituudesta c) Minimimerkintä kuukausiasäästäjälle 80 EUR e) Minimimerkintä kuukausiasäästäjälle 20 EUR g) Minimimerkintä kuukausiasäästäjälle 35 EUR

b) Lisäksi tuotosidonnainen palkkio

d) Minimimerkintä kuukausiasäästäjälle 100 EUR f) Sijoituskohtainen palkkioiden lisäksi

SIJOITUSRAHASTOJEN VERTAILU 30.4.2003 - Muut sijoitusrahastot

OSAKERAHASTOT KEHITTYVÄT MARKKINAT	TUOTTO (%)					RISKI		Sharpen mittari
	5 v. p.a.	3 v. p.a.	12 kk	6 kk	1 kk	Volatiliteetti (% 12 kk)	Noteeraus- valuutassa	
RAHASTOJEN LUKUMÄÄRÄ	19	21	31	32	32			
Baring Eastern Europe	7,7	-3,7	-10,9	2,7	12,4	21,5	21,5	-0,7
Baring Global Emerging Markets	-6,5	-17,3	-33,4	-10,2	6,6	21,1	21,1	-1,8
Baring Latin America			-32,3	7,2	13,2	28,6	28,6	-1,3
Baring Pacific			-38,7	-17,0	-0,1	20,6	20,6	-2,1
CDC Emerging Europe			-16,2	0,9	11,7	19,8	15,0	-1,0
CDC Emerging Latin America			-29,7	7,8	15,9	24,0	19,6	-1,4
CDC Global Emerging Markets			-30,4	-2,4	8,4	21,8	16,9	-1,6
Fidelity Emerging Markets	-7,6	-18,7	-33,8	-8,8	6,1	23,0	17,8	-1,6
Fidelity Greater China	-0,1	-19,3	-36,7	-15,8	-0,4	21,6	15,9	-1,9
Fidelity Indonesia	-3,0	-13,4	-29,4	13,9	18,5	34,5	32,2	-1,0
Fidelity Latin America	-8,9	-15,6	-32,2	8,0	14,7	30,3	26,2	-1,2
Fidelity Malaysia	-2,0	-18,1	-35,3	-15,1	-2,1	20,2	15,3	-1,9
Gartmore SICAV Emerging Markets Fund			-33,6	-6,3	6,2	22,1	22,1	-1,7
ING (L) Invest India			-22,4	-5,9	-4,0	19,8	14,9	-1,3
ING (L) Invest Indonesia			-29,9	14,1	14,6	32,6	30,4	-1,0
JPMF Eastern Europe Equity	-4,5	-5,4	-9,4	4,1	12,7	21,8	21,8	-0,6
JPMF Emerging Europe Equity	0,7	-12,4	-15,0	2,1	14,4	25,0	20,4	-0,8
JPMF Emerging Markets Equity	-6,1	-17,5	-30,0	-6,8	7,2	21,9	17,0	-1,5
JPMF Europe Convergence Equity			-17,8	-3,4	6,9	19,3	19,3	-1,1
JPMF India	0,6	-22,4	-27,2	-8,4	-2,6	20,8	15,9	-1,5
JPMF Latin America Equity	-6,8	-13,7	-34,7	7,2	14,9	30,2	27,5	-1,3
JPMF Latin America Select Equity			-34,8	8,5	14,7	30,9	28,5	-1,3
JPMF Middle East Equity		-25,1	-11,5	0,8	13,1	20,7	15,9	-0,7
MLIIF Emerging Europe Fund		-10,3	-14,8	0,6	14,1	21,9	21,9	-0,8
MLIIF Emerging Markets Fund	-10,4	-21,8	-33,0	-7,5	6,2	23,6	19,6	-1,6
MLIIF Latin America				11,2	16,4	27,8	25,5	
Nordea Osteuropafond	-6,7	-6,8	-14,7	3,4	11,3	24,4	24,4	-0,8
Pictet Funds - Eastern Europe P	2,0	2,3	-9,5	8,7	8,8	21,6	21,6	-0,6
Pictet Funds - Emerging Markets P	-3,7	-16,3	-26,8	-2,5	5,2	20,7	16,8	-1,5
Pictet Funds - Indiaval	-2,2	-20,7	-22,7	-5,4	-4,4	20,3	15,7	-1,3
Templeton Eastern Europe Fund	-2,3	-2,1	-6,7	8,5	12,7	14,9	14,9	-0,7
Templeton Emerging Markets Fund	-5,6	-14,5	-26,5	-2,6	7,8	19,7	14,1	-1,5
KESKIMÄÄRIN	-3,4	-13,9	-25,2	-0,3	8,8	23,3	20,6	-1,3
MSCI Emerging Markets (free)	-7,6	-18,9	-32,3	-7,6	6,1	23,7		-1,5

* rahasto on erikoissijoitusrahasto

SIJOITUSRAHASTOJEN PERUSTIEDOT 30.4.2003

Merkintä- palkkio (%) / min. EUR	Lunastus- palkkio (%) / minimi EUR	Hallinn. ja säil. palkkio (% / v.)	Rek. maa	Rahasto- pääoma MEUR	Nettomerkinnät huhtikuussa MEUR	Osuuden- omistaja	Perustettu kk/vuosi	Salkunhoitaja	toiminut vuodesta	Minimisij. EUR
5%	0	1,60	Irlanti	-	-	-	09/96	K. Bockstaller		3 500
5%	0	1,35	Irlanti	-	-	-	10/78	K. Munday		3 500
5%	0	1,35	Irlanti	-	-	-	04/93	G. Wallach		3 500
5%	0	1,35	Irlanti	-	-	-	10/78	R. Chan		3 500
5%	0	2,00	Lux.	17,1	-	-	10/99	D. Delaporte	10/99	ei minimiä
5%	0	2,00	Lux.	6,0	-	-	12/00	D. Delaporte	12/00	ei minimiä
5%	0	2,00	Lux.	14,3	-	-	09/00	D. Delaporte	09/00	ei minimiä
5,25%	0	1,50	Lux.	90,2	-	-	10/93	Satterthwaite		2 000
5,25%	0	1,50	Lux.	126,2	-	-	10/90	J. Tse		2 000
5,25%	0	1,50	Lux.	29,0	-	-	12/94	A.Tandiono		2 000
5,25%	0	1,50	Lux.	49,3	-	-	05/94	P. Satterthwaite		2 000
5,25%	0	1,50	Lux.	30,0	-	-	10/90	J. Lo		2 000
5%	0	1,50	Lux.	24,9	-	-	09/00	C. Palmer	09/00	2 500
5%	0	1,20	Lux.	10,0	-	-	12/96	ING Index Funds Mgmt B.V.		ei minimiä
5%	0	1,20	Lux.	6,8	-	-	06/97	ING Index Funds Mgmt B.V.		ei minimiä
2,5%	0,5%	1,50	Lux.	416,4	-	-	07/94	J. Healy		2 500
2,5%	0,5%	1,50	Lux.	108,4	-	-	04/97	J. Healy		10 000 USD
2,5%	0,5%	1,50	Lux.	215,8	-	-	04/94	Forey, Lloyd		10 000 USD
2,5%	0,5%	1,50	Lux.	56,0	-	-	11/00	J. Healy		2 500
2,5%	0,5%	1,50	Lux.	61,6	-	-	08/95	E. Pulling		2 500
2,5%	0,5%	1,50	Lux.	62,4	-	-	05/92	Richdale, Schmidt		10 000 USD
2,5%	0,5%	2,50	Lux.	6,3	-	-	-	JPMF Asset Management		2 500
2,5%	0,5%	1,50	Lux.	6,1	-	-	05/98	Seif, Rubinstein		10 000 USD
5%	0	1,50	Lux.	156,2	-	-	12/95	Bourrier, Monovski		5 000 USD
5%	0	1,50	Lux.	120,1	-	-	11/93	Soden, Moakes		5 000 USD
5%	0	1,50	Lux.	70,2	-	-	07/02	MLIIF		5 000 USD
1%	1%	1,75	Ruotsi	-	-	-	12/96	M. Wandrell		3 364
max. 5%	max. 1%	1,50	Lux.	179,5	-	-	06/95	J. Ostrowski	06/95	1 000
max. 5%	max. 1%	2,00	Lux.	491,7	-	-	09/91	J.-P. Smith	06/01	1 000
max. 5%	max. 1%	1,50	Lux.	42,2	-	-	06/96	N. Mahurkar	05/01	1 000
5%	0	2,10	Lux.	69,5	-	-	11/97	M. Mobius	11/97	5 000
5%	0	2,10	Lux.	187,6	-	-	02/91	M. Mobius	02/91	5 000
Yhteensä:				2 654,0	0,0	0				

a) Lunastuspalkkio riippuu sijoituksen pituudesta c) Minimimerkintä kuukausisaastajalle 80 EUR e) Minimimerkintä kuukausisaastajalle 20 EUR g) Minimimerkintä kuukausisaastajalle 35 EUR
b) Lisäksi tuotosonnainen palkkio d) Minimimerkintä kuukausisaastajalle 100 EUR f) Sijoituskohteiden palkkioiden lisäksi

SIJOITUSRAHASTOJEN VERTAILU 30.4.2003 - Muut sijoitusrahastot

KANSAINVÄLISET KORKORAHASTOT

RAHASTOJEN LUKUMÄÄRÄ	TUOTTO (%)					RISKI		Sharpen mittari
	5 v, p.a.	3 v, p.a.	12 kk	6 kk	1 kk	Volatiliteetti (% 12 kk)	Noteerausvaluutassa	
Baring High Yield Bond			-16,7	-3,7	1,1	11,8	11,8	-1,7
Baring International Bond	0,2	-1,9	-3,1	-3,6	-1,1	4,3	4,3	-1,6
Baring Sterling World Bond			-4,7	-3,9	-1,0	4,3	4,3	-2,0
Baring USS Corporate High Yield			-20,5	-5,2	0,7	11,9	11,9	-2,0
CAF Global Bonds	5,8	4,8	1,0	-1,4	-0,3	12,6	8,0	-0,2
CDC Global Bonds			-3,5	-4,2	-0,9	7,0	7,6	-1,1
Fidelity II - Australian Dollar Currency			-2,6	1,7	1,7	9,5	0,1	-0,7
Fidelity II - Japanese Yen Currency			-13,0	-9,0	-2,9	7,4	0,0	-2,3
Fidelity II - Sterling Currency			-8,8	-8,1	-0,9	6,1	0,1	-2,2
Fidelity II - Swiss Franc Currency			-3,3	-3,2	-2,4	2,7	0,0	-2,8
Fidelity II - US Dollar Currency			-18,7	-11,3	-2,1	10,3	0,0	-2,2
Fidelity International Bond	3,1	0,0	-1,0	-0,9	-0,2	9,0	8,2	-0,5
Fidelity Sterling Bond	2,3	-1,9	-5,8	-6,7	-1,1	8,0	6,2	-1,2
Fidelity US Dollar Bond	3,1	-1,0	-14,6	-8,2	-1,5	10,1	4,7	-1,8
Fidelity US Dollar Cash	1,5	-5,1	-18,4	-11,1	-2,0	10,3	0,1	-2,2
Fidelity US High Yield			-15,4	4,2	2,2	11,8	6,1	-1,7
Franklin High Yield (Euro) Fund		-5,4	8,1	16,8	5,3	4,7	4,7	0,9
Gartmore European Bond				4,2	0,6	3,1	3,1	
JPMF Europe Bond			9,9	4,4	0,0	3,7	3,7	1,6
JPMF Europe High Yield Bond		-8,0	4,5	15,8	3,4	4,9	4,9	0,1
JPMF FF Emerging Markets Debt	8,0	6,9	-4,5	9,6	4,9	17,4	12,4	-0,5
JPMF FF Global Bond	4,1	0,4	-6,2	-4,1	-1,3	6,8	6,8	-1,5
JPMF FF USD Bond			-11,7	-7,8	-1,2	10,2	3,4	-1,5
JPMF Global Enhanced Bond			9,7	4,5	0,8	2,6	2,6	2,3
JPMF Global ex-US Bond			-13,2	-8,6	-2,0	8,5	3,2	-2,0
JPMF Sterling Bond	4,5	-0,3	-2,6	-6,1	-0,6	8,2	7,9	-0,8
JPMF US Bond			-11,6	-7,2	-1,2	10,0	3,5	-1,6
JPMF US Dollar Enhanced Yield			-18,4	-10,9	10,5	0,7	0,7	-2,2
JPMF USD Global Bond			-12,8	-8,5	-1,9	8,5	3,5	-2,0
MLIIF Asian Tiger Bond Fund					-0,8	9,7	3,8	
MLIIF European High Yield Bond			-10,1	11,9	3,6	11,2	11,2	-1,2
MLIIF Global High Yield Bond Fund			-23,6	-9,0	-2,1	8,0	5,5	-3,4
MLIIF Sterling Reserve Fund					-0,3	11,2	10,7	
MLIIF Sterling Reserve Fund	3,6	-1,8	-8,5	-7,9	-0,8	6,0	0,3	-2,0
MLIIF US Core Bond Fund					-1,3	9,2	3,1	
MLIIF US Government Mortgage Fund					-1,9	9,8	1,9	
MLIIF US High Yield Bond Fund					2,3	10,9	3,7	
MLIIF USD Global Bond Fund			-15,5	-9,7	-2,1	9,5	3,0	-2,0
MLIIF USD Reserve Fund	3,5	-3,1	-18,3	-11,0	-2,1	10,2	0,3	-2,2
Pictet F.I.F. Global Bonds P-Cap			-3,6	-3,4	-0,2	8,9	7,5	-0,9
Pictet F.I.F. Global Emerging Debt P-Cap		5,9	-7,4	3,0	3,2	13,1	7,3	-0,9
Pictet F.I.F. USD Bonds P-Cap	6,1	1,6	-10,5	-9,0	-1,4	10,6	5,4	-1,3
Pictet F.I.F. USD Cash Plus P-Cap	3,6	-3,4	-18,0	-10,9	-2,0	10,3	0,2	-2,1
Templeton Global Bond	0,4	0,1	-2,0	0,0	0,6	8,4	8,0	-0,7
KESKIMÄÄRIN	3,6	-0,7	-8,3	-3,0	-0,3	8,7	4,7	-1,3
SB World Gvmt Bond	5,8	1,8	-1,0	-2,8	-0,9	4,9		-1,0
SSB EMU Gvmt Bond Index		7,6	11,2	4,7	0,1	3,6		2,1

* rahasto on erikoissijoitusrahasto

SIJOITUSRAHASTOJEN PERUSTIEDOT 30.4.2003

Merkintäpalkkio (%) / min. EUR	Lunastuspalkkio (%) / minimi EUR	Hallinn. ja säil. palkkio (% v.)	Rek. maa	Rahastopääoma MEUR	Nettomerkinnät huhtikuussa MEUR	Osuudenomistaja	Perustettu kk/vuosi	Salkunhoitaja	toiminut vuodesta	Minimij. EUR
5%	0	1,10	Irlanti	-	-	-	07/93	M. Valensise		3 500
5%	0	0,85	Irlanti	-	-	-	07/78	P. Thurby		3 500
5%	0	1,10	Irlanti	-	-	-	10/97	P. Thurby		3 500
5%	0	1,10	Irlanti	-	-	-	09/00	M. Valensise		3 500
0	0	0,50	Lux.	157,4	-	-	12/97	C. Morisseau	01/96	500 000
3%	0	1,00	Lux.	35,7	-	-	12/00	C.Bourgeois	12/00	ei minimiä
0	0	1,00	Lux.	112,3	-	-	01/91	Andrew Wells		2 500 USD
0	0	1,00	Lux.	7 934,1	-	-	01/91	Andrew Wells		2 500 USD
0	0	1,00	Lux.	146,8	-	-	01/91	Andrew Wells		2 500 USD
0	0	1,00	Lux.	45,1	-	-	01/91	Andrew Wells		2 500 USD
0	0	1,00	Lux.	173,0	-	-	01/91	Andrew Wells		2 500 USD
3,5%	0	0,75	Lux.	262,4	-	-	10/90	A. Vey		2 000
3,5%	0	0,75	Lux.	89,8	-	-	11/90	I. Spreadbury		2 000
3,5%	0	0,75	Lux.	418,9	-	-	11/90	I. Spreadbury		2 000
0,4%	0	0,00	Lux.	283,1	-	-	09/93	A. D. Wells		2 000
0	0	1,00	Lux.	10,9	-1,7	-	09/01	Mark Notkin		2 500 USD
3%	0	1,20	Lux.	9,0	-	-	04/00	Molumphy, Mallon	04/00	5 000
3%	0	0,85	Lux.	21,8	-	-	02/02	R. Hodges		2 500
2,5%	0,5%	1,00	Lux.	437,1	-	-	-	JPMF Asset Management		2 500
2,5%	0,5%	0,75	Lux.	98,0	-	-	10/98	S. Holmes		2 500
2,5%	0,5%	1,00	Lux.	41,3	-	-	03/97	Dickson, Grills		2 500
2,5%	0,5%	0,75	Lux.	181,9	-	-	12/88	J. Cunningham		2 500
2,5%	0,5%	0,75	Lux.	24,2	-	-	11/00	T. Neumann		2 500
2,5%	0,5%	1,10	Lux.	178,2	-	-	-	JPMF Asset Management		2 500
2,5%	0,5%	1,00	Lux.	139,4	-	-	-	JPMF Asset Management		10 000 USD
2,5%	0,5%	0,75	Lux.	122,8	-	-	04/92	P. Clelland		2 500
2,5%	0,5%	0,90	Lux.	413,9	-	-	-	JPMF Asset Management		10 000 USD
2,5%	0,5%	0,75	Lux.	386,5	-	-	-	JPMF Asset Management		10 000 USD
2,5%	0,5%	1,00	Lux.	411,6	-	-	-	JPMF Asset Management		10 000 USD
5%	0	1,40	Lux.	97,4	-	-	02/96	A. Roldan		5 000 USD
5%	0	1,15	Lux.	137,8	-	-	01/99	P. Degorce		5 000 USD
5%	0	1,35	Lux.	1,4	-	-	06/01	Healey, Schwartz		5 000 USD
5%	0	1,05	Lux.	12,2	-	-	04/89	G. Chalkley		5 000 USD
5%	0	0,75	Lux.	75,7	-	-	11/93	P. McCalli		5 000 USD
5%	0	1,30	Lux.	182,0	-	-	07/99	P. Maldari		5 000 USD
5%	0	1,40	Lux.	564,5	-	-	06/99	T. Magnani		5 000 USD
5%	0	1,75	Lux.	182,1	-	-	10/93	B. Murray		5 000 USD
5%	0	1,15	Lux.	368,2	-	-	05/87	G. Fielding		5 000 USD
5%	0	0,75	Lux.	420,0	-	-	11/93	P. McCalli		5 000 USD
max. 5%	max. 1%	1,25	Lux.	48,1	-	-	06/95	G. Pradère	01/02	1 000
max. 5%	max. 1%	1,25	Lux.	248,3	-	-	09/97	D. Downes	09/97	1 000
max. 5%	max. 1%	0,70	Lux.	246,4	-	-	02/92	G. Pradère	01/02	1 000
max. 5%	max. 1%	0,20	Lux.	158,2	-	-	06/95	K. Catley	06/95	1 000
3%	0	1,05	Lux.	264,8	-	-	02/91	A.Calvo	12/01	5 000
Yhteensä:				15 142,4	0,0	0				

a) Lunastuspalkkio nippuu sijoituksen pituudesta c) Minimimerkintä kuukausiasäästäjälle 80 EUR e) Minimimerkintä kuukausiasäästäjälle 20 EUR g) Minimimerkintä kuukausiasäästäjälle 35 EUR

b) Lisäksi tuotossidonnainen palkkio d) Minimimerkintä kuukausiasäästäjälle 100 EUR f) Sijoituskohteiden palkkioiden lisäksi

LYHYEN KORON RAHASTOT
EUROALUE

	TUOTTO (%)					RISKI	
	3 v, p.a.	12 kk	6 kk	3 kk	1 kk	Volatiliteetti (% 12 kk) Nim. (EUR)	Duraatio (vuotta)
RAHASTOJEN LUKUMÄÄRÄ	3	6	6	6	6		
Fidelity Euro Cash	3,15	2,39	1,10	0,53	0,21	0,2	-
Fidelity II - Euro Currency		1,99	0,85	0,36	0,12	0,1	-
JPMF Euro Fondo De Dinero		2,58	1,18	0,52	0,17	0,3	-
MLIIF Euro Reserve	3,27	2,40	1,08	0,44	0,12	0,3	-
MLIIF Euro Short Term Global Bond		2,25	1,02	0,55	0,09	1,2	-
Pictet F.I.F. Euro Cash Plus P-Cap	3,74	2,72	1,32	0,56	0,21	0,2	-
KESKIMÄÄRIN	3,39	2,39	1,09	0,49	0,15	0,4	
3kk Euribor -indeksi	4,11	3,39	1,60	0,72	0,21	0,1	0,3
Talletuskorko		3,81	1,52	0,72	0,22	0,0	

* rahasto on erikoissijoitusrahasto

Merkintä-palkkio (%) / min. EUR	Lunastus-palkkio (%) / minimi EUR	Hallinn. ja säil. palkkio (% / v.)	Rek. maa	Rahasto-pääoma MEUR	Nettomerkinnät huhtikuussa MEUR	Osuuden-omistaja	Perustettu kk/vuosi	Salkunhoitaja	toiminut vuodesta	Minimisij. EUR
0	0	0,40	Lux.	469,8	-	-	09/93	A. D. Wells		2 000
0	0	1,00	Lux.	181,7	-	-	01/91	Andrew Wells		2 500 USD
2,5%	0,5%	0,65	Lux.	129,3	-	-	-	JPMF Asset Management		2 500
5%	0	1,75	Lux.	444,6	-	-	05/00	Sefaty, Long		5 000 USD
5%	0	1,15	Lux.	147,2	-	-	03/94	N. Gartside		5 000 USD
max. 5%	max. 1%	0,20	Lux.	696,5	-	-	10/98	R. de Mello	05/99	1 000
Yhteensä:				2 069,2	0,0	0				

a) Lunastuspalkkio riippuu sijoituksen pituudesta c) Minimimerkintä kuukausisäästäjälle 80 EUR e) Minimimerkintä kuukausisäästäjälle 20 EUR g) Minimimerkintä kuukausisäästäjälle 35 EUR

b) Lisäksi tuottoisidonnainen palkkio

d) Minimimerkintä kuukausisäästäjälle 100 EUR f) Sijoituskohteiden palkkioiden lisäksi

KAIKKIEN RAHASTOJEN YHTEENVETO:

	Rahasto- pääoma MEUR	Nettomerkin- nät huhtikuussa MEUR	Osuuden- omistajia
Aktia Rahastoyhtiö Oy	538,6	11,6	80 804
Alfred Berg Rahastoyhtiö Oy	1 969,0	7,2	11 544
Aurator Rahastoyhtiö Oy	36,9	1,4	403
Avenir Rahastoyhtiö Oy	153,9		160
Banque Pictet S.A.	6 812,4		
Baring Asset Management			
Carnegie Rahastoyhtiö Oy	1 138,3	-3,5	10 723
CDC International Fund	415,9		
Crédit Agricole Asset Mgmt	1 447,4		
eQ Rahastoyhtiö Oy	41,3	4,9	761
Evli-Rahastoyhtiö Oy	1 249,8	15,1	18 216
Fidelity Funds Sicav	29 063,9		
Fides Rahastoyhtiö Oy	40,6	-0,9	1 125
FIM Rahastoyhtiö Oy	372,8	10,2	15 970
Fondita Rahastoyhtiö Oy	50,8	3,8	1 121
Franklin Templeton Investments	1 903,6		
Gartmore SICAV	506,9		
Gyllenberg Rahastoyhtiö Oy	2 807,7	90,2	274 329
Handelsbanken Rahastoyhtiö Oy	745,9	-11,6	37 825
ICECAPITAL Rahastoyhtiö Oy	106,0	19,7	509
ING (L) Invest	1 494,7		
JPMorgan Fleming Asset Mgmt	13 640,7		
Merrill Lynch Investment Managers	11 593,9		
Nordea 1, SICAV	2 029,4		
Nordea Rahastoyhtiö Suomi Oy	4 688,8	164,5	455 395
ODIN Forvaltning AS	683,8	0,7	278 488
OP-Rahastoyhtiö Oy	2 800,9	88,5	203 943
Pohjola Rahastoyhtiö Oy	613,4	4,7	6 193
Privilege Portfolio	313,4		
PYN Rahastoyhtiö Oy	10,0		296
Robur Fonder Ab	12,2	0,1	4 768
Sampo Rahastoyhtiö Oy	4 500,2	70,4	215 213
Seligson & Co	346,3	19,4	5 199
Tapiola Rahastoyhtiö Oy	416,6	11,8	4 260
Veritas Rahastoyhtiö Oy	70,3	-0,9	1 426
Ålandsbanken Rahastoyhtiö	100,9	4,2	4 963
Yhteensä:	92 717,1	511,5	1 633 634

YHTEENVETO RAHASTOLUOKITTAIN: Kaikki sijoitusrahastot

	Koko MEUR	Nettomerkin- nät huhtikuussa		Osuudenomistajia		Rahastojen Lukumäärä	
		osuus	MEUR	osuus	osuus		
OSAKERAHASTOT SUOMI	1 070,0	1,2 %	9,0	1,8 %	95 204	5,8 %	28
OSAKERAHASTOT Pohjoismaat	1 446,7	1,6 %	1,9	0,4 %	317 584	19,4 %	26
OSAKERAHASTOT EUROOPPA	20 542,1	22,2 %	12,4	2,4 %	182 995	11,2 %	107
OSAKERAHASTOT KOKO MAAILMA	10 561,4	11,4 %	18,5	3,6 %	347 983	21,3 %	153
OSAKERAHASTOT JAPANI	2 159,2	2,3 %	-0,2	0,0 %	35 666	2,2 %	21
OSAKERAHASTOT AASIA	3 920,0	4,2 %	0,3	0,1 %	22 106	1,4 %	46
OSAKERAHASTOT KEHITYVÄT MARKKINAT	3 891,3	4,2 %	21,0	4,1 %	40 646	2,5 %	51
OSAKERAHASTOT Pohjois-Amerikka	9 255,4	10,0 %	2,2	0,4 %	30 122	1,8 %	41
OSAKERAHASTOT YHTEENSÄ:	52 846,0	57,0 %	65,2	12,7 %	1 072 306	65,6 %	473
YHDISTELMÄRAHASTOT SUOMI	685,8	0,7 %	0,0	0,0 %	64 597	4,0 %	8
KANSAINVÄLISET YHDISTELMÄRAHASTOT	4 923,6	5,3 %	11,2	2,2 %	221 989	13,6 %	90
YHDISTELMÄRAHASTOT YHTEENSÄ:	5 609,4	6,0 %	11,3	2,2 %	286 586	17,5 %	98
PITKÄN KORON RAHASTOT EURO	5 019,9	5,4 %	-41,2	-8,1 %	68 652	4,2 %	36
YRITYSKORKORAHASTOT EURO	3 126,7	3,4 %	53,3	10,4 %	4 268	0,3 %	25
KANSAINVÄLISET KORKORAHASTOT	16 302,9	17,6 %	-9,1	-1,8 %	14 771	0,9 %	58
LYHYEN KORON RAHASTOT EURO	8 998,8	9,7 %	416,5	81,4 %	135 043	8,3 %	33
KORKORAHASTOT YHTEENSÄ:	33 448,3	36,1 %	419,5	82,0 %	222 734	13,6 %	152
MUUT RAHASTOT YHTEENSÄ:	813,5	0,9 %	15,5	3,0 %	52 008	3,2 %	17
YHTEENSÄ:	92 717,1		511,5		1 633 634		740

- a) Lunastuspalkkio riippuu sijoituksen pituudesta
 - b) Lisäksi tuottosidonnainen palkkio
 - c) Minimimerkintä kuukausisäästäjälle 80 EUR
 - d) Minimimerkintä kuukausisäästäjälle 100 EUR
 - e) Minimimerkintä kuukausisäästäjälle 20 EUR
 - f) Sijoituskohteiden palkkioiden lisäksi
 - g) Minimimerkintä kuukausisäästäjälle 35 EUR
- * rahasto on erikoissijoitusrahasto

RAHASTORAPORTIN TILAAMINEN

Rahastoraportin voi tilata hintaan 180 EUR / vuosi (sis. ALV).

Tilaukset HEXin kautta:
 puhelimitse numerosta: 09 - 61667772
 faxilla numerosta: 09 - 61667299
 sähköpostilla osoitteesta: rahastot@hex.fi

Nimellinen tuotto	Rahaston nimellinen tuotto on rahasto-osuuden arvon prosentuaalinen muutos ottaen huomioon maksetut voitto-osuudet, osuuksien osittamiset (splitit) ja rahastoyhtiön perimät hoito- ja hallinnointipalkkiot. Voitto-osuudet on oletettu sijoitettavaksi rahastoon niiden irtoamishetkellä. Pääomaveroa ei ole huomioitu. Vuotta pidemmät nimelliset tuotot on ilmoitettu prosentteina vuotta kohti.
Volatiliteetti	Volatiliteetti kuvaa rahasto-osuuden arvon muutosherkkyttä ja siten sijoitukseen sisältyvää riskiä. Luku lasketaan päivätuottojen keskihajonnasta ja on ilmoitettu prosentteina vuodessa. Usein käytetyn nyrkkisäännön mukaan, kun volatiliteetti on esimerkiksi 20%, rahaston tuotto pysyy kahtena vuonna kolmesta $\pm 20\%$ välillä rahaston tuotto-odotuksesta.
Beta	Beta kuvaa rahaston arvon herkkyyttä HEX-portfoliotuottoindeksin muutoksille. Esimerkiksi beta-luku 0,7 merkitsee, että HEX-portfoliotuottoindeksin muuttuessa suuntaan tai toiseen prosentti, muuttuu rahaston arvo keskimäärin 0,7% vastaavaan suuntaan.
Duraatio	Duraatio kuvaa rahasto-osuuden arvon herkkyyttä korkotason muutoksille. Mitä suurempi duraatio, sitä suurempi on rahaston korkoriski. Duraatioluvut ovat rahastojen ilmoittamia.
Sharpen mittari	Sharpen mittari kertoo, kuinka paljon enemmän tuottoa rahasto on tuottanut verrattuna riskittömään talletukseen yhtä volatiliteetiprosenttia kohti. Mitä suurempi sharpen mittari, sitä paremmin rahasto on tuottanut suhteessa riskiinsä. Lyhyen ajan rahastoille sharpen mittari ei ole luotettava vertailuluku, joten sitä ei ole niiden osalta ilmoitettu.
Alfa	Alfa-luku kertoo kuinka paljon rahastosijoituksen vuoden tuotto on ylittänyt vastaavan beta-riskin sisältävän vertailusalkun tuoton. Vertailusalkku koostuu HEX-salkusta (portfoliotuottoindeksi) ja riskittömästä talletuksesta. Mitä suurempi alfa on, sitä paremmin rahasto on menestynyt suhteessa markkinoihin.

Toimitus ja tuotanto:

HEX Oyj
Fabianinkatu 14, PL 361, 00131 Helsinki

Puhelin (09) 616 67 772
Telefax (09) 6166 7299
Internet <http://www.hex.fi>

Julkaisija

Suomen Sijoitusrahastoyhdistys ry
PL 40 (Aleksanterinkatu 48 A)
00131 HELSINKI

Puhelin (09) 668 9170
Telefax (09) 656 523
Internet <http://www.sijoitusrahastot.fi>