

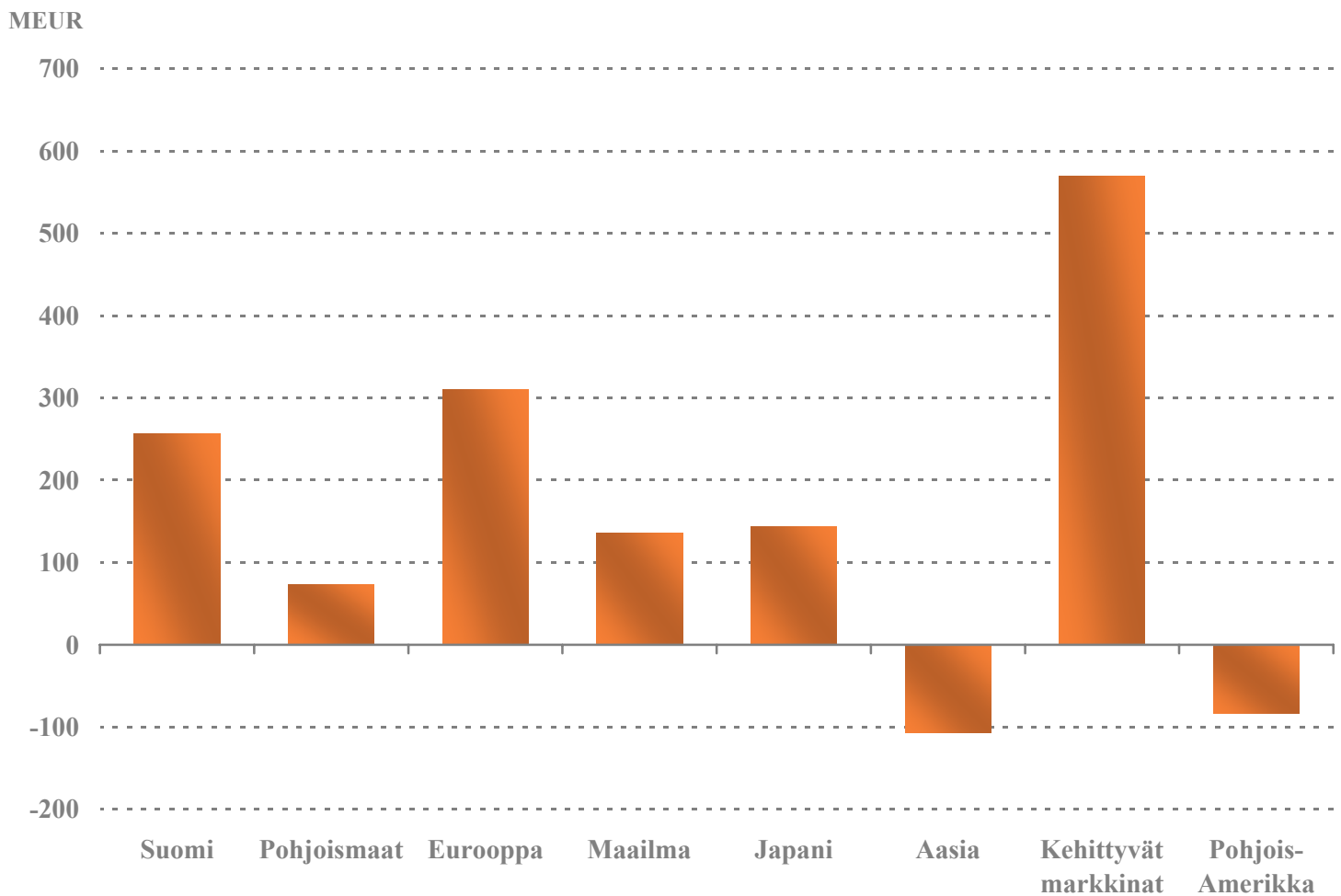
RAHASTORAPORTTI

MARRASKUU 2005



SUOMEN SIJOITUSRAHASTOYHDISTYS ry

Osakerahastojen nettomerkinnot 11/2004 - 10/2005*



*Kotimaiset rahastot

SIJOITUSRAHASTOJEN YHTEYSTIEDOT:

NIMI	Puh.	Fax	Internet	Osoite/edustaja
Aktia Rahastoyhtiö Oy	010 247 6844	010 247 6849	www.aktia.fi	PL 695, 00101 HELSINKI
Alfred Berg Rahastoyhtiö Oy	(09) 2283 2600	(09) 2283 2682	www.alfredberg.fi/rahasto	Kluuvikatu 3, 00100 HELSINKI
Alliance Capital Management L.P.	+ 44 20 7544 1744	+44 20 7470 1545	www.alliancebernstein.com	
Altos Rahastoyhtiö Oy	(09) 725 18514	(09) 725 18555	www.altos.fi	Bulevardi 6 A 12 00120 HELSINKI
Arcos Rahastoyhtiö Oy	(09) 6120 140	(09) 6120 1444	www.arcos.fi	Mikonkatu 6 C 00100 HELSINKI
Avenir Rahastoyhtiö Oy	(09) 6811 520	(09) 6811 5222	www.avenir.fi	Mikonkatu 6 C 00100 HELSINKI
Banque Pictet S.A.	00800 8888 6666		www.pictetfunds.com	GYLLENBERG, OPSTOCK
Baring Asset Management	(00 3531) 646 1404	(00 35531) 6701 181	www.baring-asset.com	CARNEGIE, GYLLENBERG
Carnegie Rahastoyhtiö Oy	(09) 618 71400	(09) 6187 1402	www.carnegie.fi	PL 46, 00131 HELSINKI
Celeres Rahastoyhtiö Oy	020 743 43 00	020 743 43 11	www.celeres.fi	Yrjönkatu 21 C 29, 00100 HELSINKI
Crédit Agricole Asset Mgmt	+352 4767 2334	+352 4767 3781	www.ca-assetmanagement.com	39, allée Scheffer, L-2520 Luxembourg
Credit Suisse Asset Management	+46 705 939 586	+352 43616 1605	http://lu.csam.com	EVLI, KAUPTHING
Danske Capital Rahastoyhtiö Oy	(09) 8567 6300	(09) 8567 6381	www.danskecapital.fi	Aleksanterinkatu 44, 7. krs., 00100 HELSINKI
eQ Rahastoyhtiö Oy	(09) 681 78 700	(09) 681 78 466	www.eqonline.fi	Mannerheiminaukio 1 A, 00100 HELSINKI
Evli-Rahastoyhtiö Oy	(09) 476 690	(09) 622 5171	www.evlinet.com	PL 1081, 00101 HELSINKI
Fidelity Funds Sicav	0800 11 35 82	+46 (0)8 463 1143	www.fidelity.se	Edustusto/Tukholma +46 8463 1043
Fides Rahastoyhtiö Oy	(09) 2285 060	(09) 2285 0610	www.fides.fi	Uudenmaankatu 7, 00100 HELSINKI
FIM Rahastoyhtiö Oy	(09) 6134 6250	(09) 6134 6260	www.fim.com	Pohjoisesplanadi 33 A, 00100 HELSINKI
Fondita Rahastoyhtiö Oy	(09) 668 9890	(09) 6689 8966	www.fondita.fi	Aleksanterinkatu 48 A, 00100 HELSINKI
Franklin Templeton Investments	+46 8 545 01230	+46 8 611 5115	www.franklintempleton.se	Stureplan 4C, SE-114 35 STOCKHOLM, SWEDEN
Gyllenberg Rahastoyhtiö Oy	(09) 131 551	(09) 1315 5222	www.gyllenberg.fi	Aleksanterinkatu 44, 00100 HELSINKI
Handelsbanken Rahastoyhtiö Oy	(09) 010 444 11	(09) 010 444 2463	www.handelsbanken.fi	Aleksanterinkatu 11, 00100 HELSINKI
Hansa Investment Funds	010 247 6844	010 247 6849	www.hansa.ee/funds	Aktia Rahastoyhtiö p. 010 247 6843
ICECAPITAL Rahastoyhtiö Oy	(09) 6220 500	(09) 6220 5050	www.icecapital.fi	Aleksanterinkatu 44, 00100 HELSINKI
ING (L) Invest			www.ingim.com	ING Luxembourg 52, route d'Esch, L-2965 Luxembourg
JPMorgan Fleming Asset Mgmt	+46 8 545 181 70	+46 8 545 181 77	www.jpmorganfleming.com	OPSTOCK, EVLI, GYLLENBERG
Kaupthing Bank Oyj	(09) 4784 000	(09) 4784 0111	www.kaupthing.fi	Pohjoisesplanadi 37 A, 00100 HELSINKI
Merrill Lynch Investment Managers			www.mlinternational.com	GYLLENBERG, EVLI, CARNEGIE
Nordea Rahastoyhtiö Suomi Oy	(09) 1651	(09) 612 1426	www.nordea.fi	Keskuskatu 3, 00020 NORDEA
ODIN Forvaltning AS	010 550 1412	010 550 1416	www.odin.fi	RAHASTOTORI Oy 010 550 1412
OP-Rahastoyhtiö Oy	(09) 404 705	(09) 404 2708	www.osuuspankki.fi	PL 308, 00101 HELSINKI
Pohjola Rahastoyhtiö Oy	010 558 130	010 559 6550	www.pohjola.fi	PL 1068, 00101 HELSINKI
Privilege Portfolio	+352 402 820 352	+352 492 369	www.privilege.lu	34 avenue de la Liberté, 4th floor L-1930 Luxembourg
PYN Rahastoyhtiö Oy	(09) 2707 0400	(09) 2707 0409	www.pyn.fi	Tehtaankatu 29 A, 00150 HELSINKI
Robur Fonder Ab	010 247 6843		www.aktia.fi	Aktia Rahastoyhtiö p. 010 247 6843
Sampo Rahastoyhtiö Oy	010 236 10	(09) 622 1158	www.sampo.fi	Bulevardi 10 A, 00120 HELSINKI
Seligson & Co	(09) 6817 8200	(09) 6817 8222	www.seligson.fi	Erottajankatu 1-3, 00130 HELSINKI
Sp-Rahastoyhtiö Oy	010 436 6440	010 436 6449	www.saastopankki.fi	Aleksanterinkatu 15 B, 00100 HELSINKI
T. Rowe Price Global Investment Services	+352 462 685 162	+352 22 74 43	www.troweprice.com	OPSTOCK, TAPIOLA
Tapiola Rahastoyhtiö Oy	(09) 453 3644	(09) 453 3646	www.tapiola.fi/rahastot	Revontulentie 7, 02010 TAPIOLA
Trigon Capital	+372 667 9208	+372 667 9201	www.trigon.ee/index_fin.php	Pärnu road 15, 6th floor, Tallinn 10141, Estonia
Ålandsbanken Rahastoyhtiö	(018) 29 088	(020) 4 291 439	www.alandsbanken.fi	c/o Ålandsbanken ABP, Nygatan 2 22100 MARIEHAMN

SISÄLLYSLUETTELO:

Sivut
Sijoitusrahastojen vertailu ja perustiedot; (511 kpl rahastoja) 4 - 23

Sijoitusrahastojen yhteenveto ja kotimaisten sijoitusrahastojen markkinaosuudet 24 - 25

Sijoitusrahastojen vertailu ja perustiedot (muut sijoitusrahastot); (388 kpl rahastoja) 28 - 45
"Muut sijoitusrahastot"-luokan rahastot eivät ole SRY:n jäseniä

Sijoitusrahastojen yhteenveto: muut sijoitusrahastot 46 - 47

Tunnuslukujen selitykset 48

SIJOITUSRAHASTOJEN VERTAILU 31.10.2005

	TUOTTO (%)						RISKI	TUOTTO / RISKI	
	10 v, p.a. sija	5 v, p.a. sija	3 v, p.a. sija	12 kk sija	6 kk sija	1 kk sija		Volatiliteetti	Sharpe 1v
RAHASTOJEN LUKUMÄÄRÄ	0	8	10	18	21	23	(%, 12 kk)		
3C Alpha *	Hedge	4,8 (2)	2,5 (5)	2,1 (15)	-0,4 (19)	-3,7 (19)	4,3	0,0	0,4
3C Edge	Hedge			6,3 (8)	1,7 (15)	-3,2 (18)	6,8	0,6	
3C Macro *	Hedge			-0,8 (17)	-1,6 (20)	0,1 (8)	2,5	-1,2	
Abacus *	Hedge			5,2 (10)	2,4 (13)	-1,1 (15)	2,1	1,4	
Celeres Pension	Hedge			14,2 (4)	6,8 (5)	-2,2 (17)	3,8	3,2	
Eliksir *	Hedge			6,9 (7)	3,1 (9)	0,1 (7)	2,5	1,9	
FIM Malti *	Hedge			3,8 (12)	1,1 (16)	-0,5 (11)	2,5	0,6	
Gyllenberg Momentum	Vipu	-1,5 (6)	23,0 (1)	23,9 (2)	14,9 (2)	-6,8 (21)	11,9	1,8	-0,4
ICECAPITAL Currency Alpha *	Hedge					2,7 (1)	13,5		
Mandatum Kontra	Vipu	6,0 (1)	-4,0 (10)	-11,3 (18)	-9,3 (21)	1,8 (3)	7,8	-1,7	0,4
Mandatum Kulta *						4,3 (7)	-0,8 (13)	11,3	
Mandatum Neutral	Hedge	2,6 (5)	1,9 (6)	1,7 (16)	0,2 (18)	-0,5 (10)	0,8	-0,6	-0,7
Mandatum Omega	Hedge		1,8 (7)	2,5 (14)	0,4 (17)	-0,8 (14)	1,2	0,2	
Mandatum Raaka-aine *				2,8 (12)	-4,1 (20)	12,5			
Mandatum Vipu	Vipu	-8,3 (7)	15,5 (3)	25,0 (1)	14,0 (3)	-6,8 (22)	14,7	1,6	-0,8
Nordea European Equity Hedge *	Hedge			5,6 (9)	2,8 (11)	-1,2 (16)	2,8	1,2	
Nordea Fixed Income Hedge *	Hedge				4,8 (6)	0,2 (5)	4,5		
Opstock Equity Hedge *	Hedge					2,0 (2)	4,2		
Opstock Optimus *	Hedge		0,5 (9)	4,4 (11)	3,2 (8)	0,6 (4)	1,7	1,3	
Pohjola Focus *	Hedge	-19,2 (8)	18,0 (2)	9,6 (5)	6,9 (4)	-0,6 (12)	9,4	0,8	-0,6
Pohjola Raaka-aine *	Hedge			23,6 (3)	20,1 (1)	-8,4 (23)	21,8	1,0	
Pohjola Solid	Hedge	2,6 (4)	4,2 (4)	3,4 (13)	2,9 (10)	0,2 (6)	2,9	0,4	-0,2
Seigson & Co Phalanx *	Hedge	3,5 (3)	1,5 (8)	7,0 (6)	2,4 (14)	-0,4 (9)	2,9	1,7	0,0
KESKIMÄÄRIN		-1,2	6,5	7,4	4,0	-1,4	6,5	0,8	-0,2
OMX Helsinki 25 GI		16,8	2,8	27,5	35,0	22,4	0,0	10,7	3,1
MSCI World Index		7,2	-8,2	7,3	17,9	14,5	-2,3	8,8	1,8
MSCI Europe		8,7	-6,2	10,1	20,0	13,0	-3,0	9,0	2,0
3kk Euribor -indeksi		3,4	3,1	2,4	2,2	1,1	0,2	0,1	0,0

* rahasto on erikoissijoitusrahasto

SIJOITUSRAHASTOJEN PERUSTIEDOT 31.10.2005

Merkintä-palkkio (%) / min. EUR	Lunastus-palkkio (%) / minimi EUR	Hallinn. ja säil. palkkio (% / v.)	Koti-maa	Rahasto-pääoma MEUR	Nettomerkinnät lokakuussa MEUR	Osuuden-omistajia	Perustettu kk/vuosi	Salkunhoitaja	toiminut vuodesta	Minimisij. EUR	Nettomerkinnät vuoden alusta MEUR
1%	1%	1,60 ^b	Suomi	81,2	0,2	93	06/00	3C	06/00	50 000	4,4
1%	1%	1,60 ^b	Suomi	51,1	0,0	90	12/03	3C	12/03	50 000	18,1
1%	1%	1,60 ^b	Suomi	5,2	0,0	57	12/02	3C	12/02	50 000	-10,0
1,5%	1,5%	1,20	Suomi	62,9	5,1	66	01/04	Danske Capital Finland	01/04	50 000	30,6
1%	1%	0,80 ^b	Suomi	20,6	3,7	84	12/03	Celeres Rahastoyhtiö Oy	12/03	100 000	14,1
1%	1%	0,85	Suomi	133,7	12,2	2 470	12/02	3C	12/02	500	45,3
1%	1%	1,10 ^b	Suomi	22,2	0,3	848	06/03	B. Wolfram	06/03	1 000	12,9
0,5-1%	1%	2,50	Suomi	51,5	-0,9	1 865	01/97	Backholm, Björkiund	08/99	5 000 ^c	-9,2
2%	2%	1,00 ^b	Suomi	12,3	0,1	58	05/05	ICECAPITAL Varainhoito/CSAM	05/05	250 000	12,2
0	1%	2,10	Suomi	4,0	2,1	199	10/97	3C	10/97	500	2,7
1% / 8	1% / 8	1,90	Suomi	2,4	0,1	79	11/04	Mandatum / K. Anttila	11/04	500	1,2
1% / 8	1% / 8	1,10	Suomi	243,0	-4,0	11 848	10/98	3C	10/98	500	46,2
1%	1%	1,10	Suomi	85,6	-0,3	3 554	04/01	3C	04/01	500	19,0
1% / 8	1% / 8	1,90	Suomi	6,7	0,0	212	03/05	Mandatum / K. Anttila	03/05	500	6,9
0	1%	2,10	Suomi	16,0	0,1	1 254	10/96	3C	10/04	500	3,5
1%	1%	1,00 ^b	Suomi	334,6	0,0	1 376	07/03	M. Hellström	11/03	10 000	124,4
1%	1%	1,00 ^b	Suomi	88,6	0,0	59	11/04	S. Naef	11/04	10 000	45,2
1% / 8	1% / 8	1,00 ^b	Suomi	18,9	-0,4	74	05/05	Opstock Oy	05/05	100 000	17,9
1% / 8	1% / 8	1,60 ^b	Suomi	6,8	-2,7	476	04/01	Opstock Oy	04/01	ei minimiä	-2,3
1%	1%	3,08	Suomi	2,9	0,0	300	12/97	Pohjola Omaisuudenhoito Oy	03/04	500 ^e	-1,1
1%	1%	1,87	Suomi	138,0	0,7	644	04/04	Lempinen, Immonen	03/04	500 ^e	92,6
0	1%	1,34	Suomi	10,4	-0,1	354	01/98	Pohjola Omaisuudenhoito Oy	03/04	500 ^e	-2,4
2%	20	1,00 ^b	Suomi	11,1	-2,0	140	12/97	M. Paasi	12/99	1	5,4
Yhteensä:				1 410,0	13,9	26 200					477,6

a) Lunastuspalkkio riippuu sijoituksen pituudesta c) Minimimerkintä kuukausisaastajalle 80 EUR e) Minimimerkintä kuukausisaastajalle 20 EUR g) Minimimerkintä kuukausisaastajalle 35 EUR
b) Lisäksi tuotosidonnainen palkkio d) Minimimerkintä kuukausisaastajalle 100 EUR f) Sijoituskohteiden palkkioiden lisäksi h) Minimimerkintä kuukausisaastajalle 50 EUR

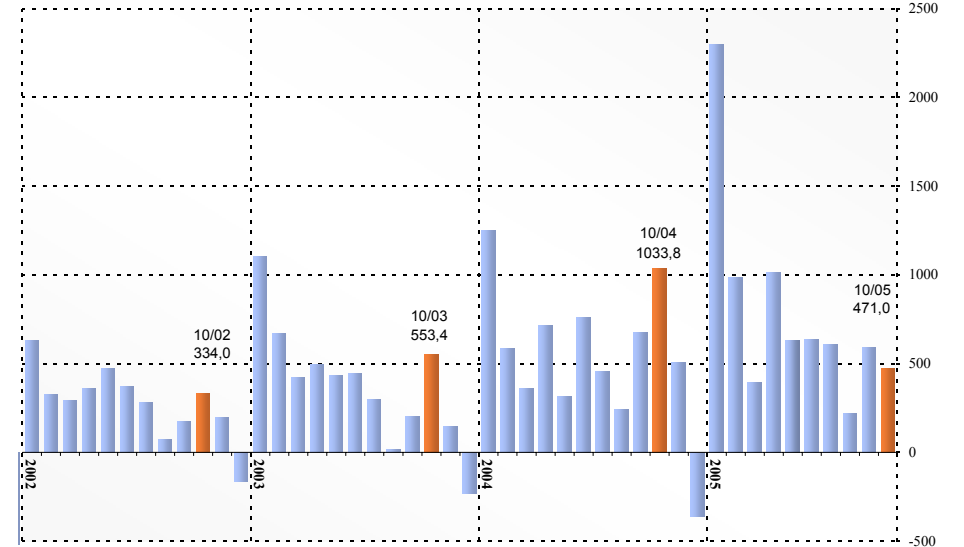
SRY:N JÄSENRAHASTOJEN KUUKAUSIYHTEENVETO: (kotimaiset rahastot)

SRY:n jäsenrahastot	Rahasto-pääoma MEUR	Markkina osuus		Muutos vuoden alusta (% yks.)	Nettomerkinnät lokakuussa MEUR	Osuuden-omistajia	Nettomerkinnät vuoden alusta MEUR
		%	sija				
Aktia Rahastoyhtiö Oy	887,9	2,1 %	(9)	-0,3 %	14,5	94 258	79,2
Alfred Berg Rahastoyhtiö Oy	681,6	1,6 %	(10)	-0,6 %	-18,1	9 859	-77,8
Carnegie Rahastoyhtiö Oy	338,4	0,8 %	(14)	0,0 %	44,2	1 461	103,4
Celeres Rahastoyhtiö Oy	113,6	0,3 %	(21)	0,2 %	2,5	383	72,4
Danske Capital Rahastoyhtiö Oy	251,7	0,6 %	(16)	0,3 %	8,2	1 991	115,0
eQ Rahastoyhtiö Oy	202,1	0,5 %	(17)	0,0 %	-3,2	4 962	50,9
Evli-Rahastoyhtiö Oy	1 810,8	4,2 %	(6)	-0,4 %	21,0	20 657	238,9
Fides Rahastoyhtiö Oy	169,3	0,4 %	(18)	0,1 %	7,5	1 630	52,2
FIM Rahastoyhtiö Oy	1 420,0	3,3 %	(7)	0,3 %	-21,1	46 343	260,7
Fondita Rahastoyhtiö Oy	136,0	0,3 %	(19)	0,0 %	0,2	1 118	-0,6
Gyllenberg Rahastoyhtiö Oy	2 593,1	6,0 %	(4)	-1,2 %	54,1	57 513	255,1
Handelsbanken Rahastoyhtiö Oy	519,3	1,2 %	(13)	-0,2 %	20,0	41 633	73,6
ICECAPITAL Rahastoyhtiö Oy	525,9	1,2 %	(12)	0,2 %	10,0	983	170,2
Kaupthing Bank Oyj	0,0	0,0 %	(22)	-	0,0	0	0,0
Nordea Rahastoyhtiö Suomi Oy	13 451,8	31,2 %	(1)	3,6 %	167,7	788 000	2 901,2
OP-Rahastoyhtiö Oy	7 098,2	16,4 %	(3)	-0,1 %	81,4	361 248	1 499,4
Pohjola Rahastoyhtiö Oy	2 156,7	5,0 %	(5)	0,1 %	14,4	27 691	424,5
Sampo Rahastoyhtiö Oy	8 659,6	20,1 %	(2)	-1,8 %	41,4	336 884	1 206,9
Seligson & Co	600,1	1,4 %	(11)	0,0 %	4,0	9 528	94,4
Sp-Rahastoyhtiö Oy	125,1	0,3 %	(20)	0,1 %	5,1	23 551	52,1
Tapiola Rahastoyhtiö Oy	900,6	2,1 %	(8)	-0,3 %	8,9	13 944	100,9
Ålandsbanken Rahastoyhtiö	259,0	0,6 %	(15)	0,1 %	-4,8	8 491	84,1
Yhteensä:	42 900,8	99,4 %			458,2	1 852 128	7 756,7

YHTEENVETO RAHASTOLUOKITTAIN: kotimaiset rahastot

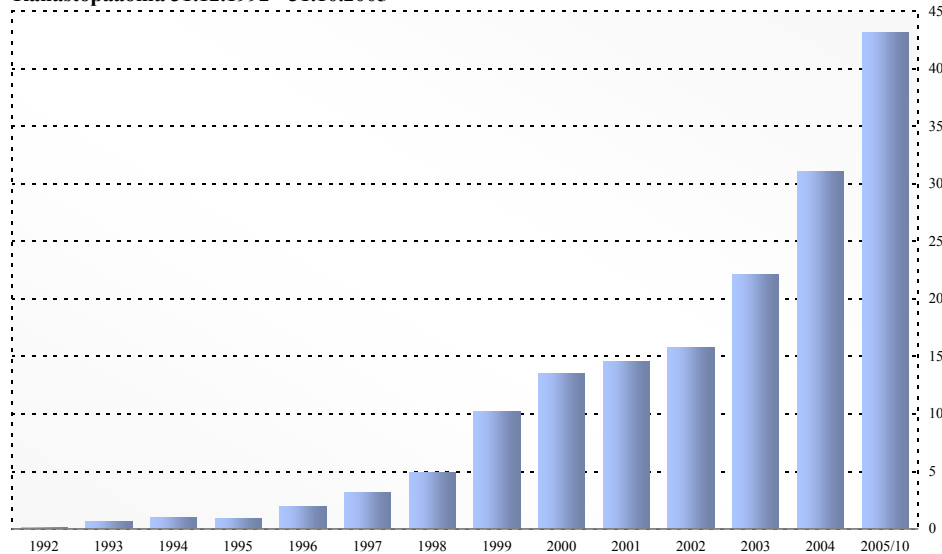
	Koko MEUR	Nettomerkinnät lokakuussa				Osuudenomistajia osuus	Rahastojen Lukumäärä	Nettomerkinnät vuoden alusta
		osuus	MEUR		osuus			
			MEUR	osuus				
OSAKERAHASTOT SUOMI	2 887,8	6,7 %	-9,4	-2,0 %	142 725	7,7 %	31	83,9
OSAKERAHASTOT POHJOISMAAT	902,7	2,1 %	-8,2	-1,7 %	106 947	5,8 %	13	80,8
OSAKERAHASTOT EUROOPPA	3 930,6	9,1 %	46,7	9,9 %	179 995	9,7 %	47	76,0
OSAKERAHASTOT KOKO MAAILMA	1 964,3	4,5 %	5,3	1,1 %	329 163	17,8 %	68	80,2
OSAKERAHASTOT JAPANI	851,7	2,0 %	56,9	12,1 %	37 123	2,0 %	8	134,9
OSAKERAHASTOT AASIA	612,4	1,4 %	-28,4	-6,0 %	39 515	2,1 %	9	-117,9
OSAKERAHASTOT KEHITTYVÄT MARKKINAT	1 961,2	4,5 %	-42,5	-9,0 %	124 604	6,7 %	25	597,9
OSAKERAHASTOT POHJOIS-AMERIikka	1 176,8	2,7 %	-3,6	-0,8 %	21 777	1,2 %	13	-94,0
OSAKERAHASTOT YHTEENSÄ:	14 287,5	33,1 %	16,8	3,6 %	981 849	53,0 %	214	841,7
YHDISTELMÄRAHASTOT SUOMI	287,5	0,7 %	-1,5	-0,3 %	9 550	0,5 %	6	-18,7
KANSAINVÄLISET YHDISTELMÄRAHASTOT	4 686,0	10,9 %	124,4	26,4 %	415 531	22,4 %	74	966,4
YHDISTELMÄRAHASTOT YHTEENSÄ:	4 973,5	11,5 %	123,0	26,1 %	425 081	22,9 %	80	947,7
PITKÄN KORON RAHASTOT EURO	4 464,9	10,3 %	183,8	39,0 %	100 934	5,4 %	27	1 864,1
YRITYSKORORAHAHASTOT EURO	2 158,2	5,0 %	-21,6	-4,6 %	9 357	0,5 %	21	411,0
KANSAINVÄLISET KORORAHAHASTOT	3 571,3	8,3 %	44,4	9,4 %	90 295	4,9 %	16	597,9
LYHYEN KORON RAHASTOT EURO	12 086,1	28,0 %	98,1	20,8 %	219 533	11,8 %	31	2 683,9
KORORAHAHASTOT YHTEENSÄ:	22 280,6	51,6 %	304,6	64,7 %	420 119	22,7 %	95	5 556,8
MUUT RAHASTOT YHTEENSÄ:	1 635,1	3,8 %	26,7	5,7 %	26 433	1,4 %	26	528,8
YHTEENSÄ:	43 176,7		471,0		1 853 482		415	7 875,0

Nettomerkinnät 31.1.2002 - 31.10.2005

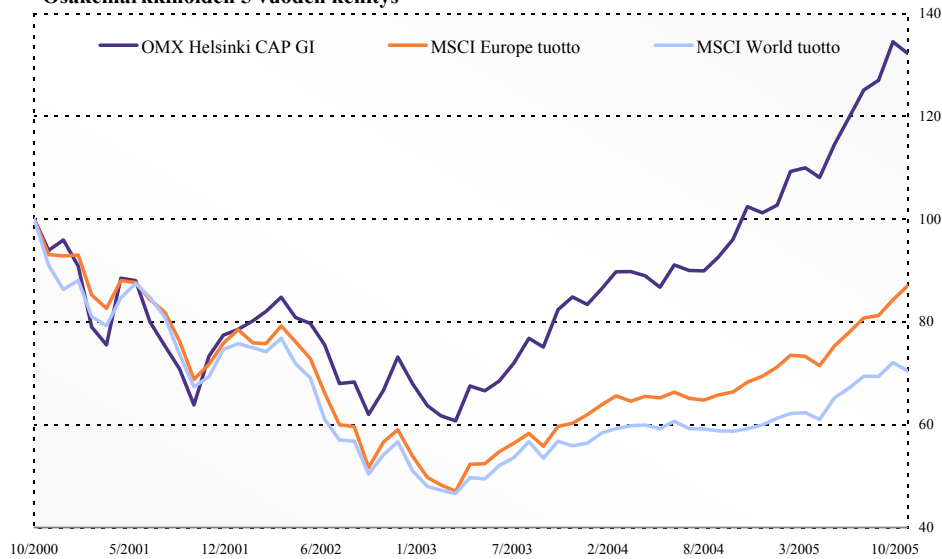


Rahastopääoma 31.12.1992 - 31.10.2005

Miljardia

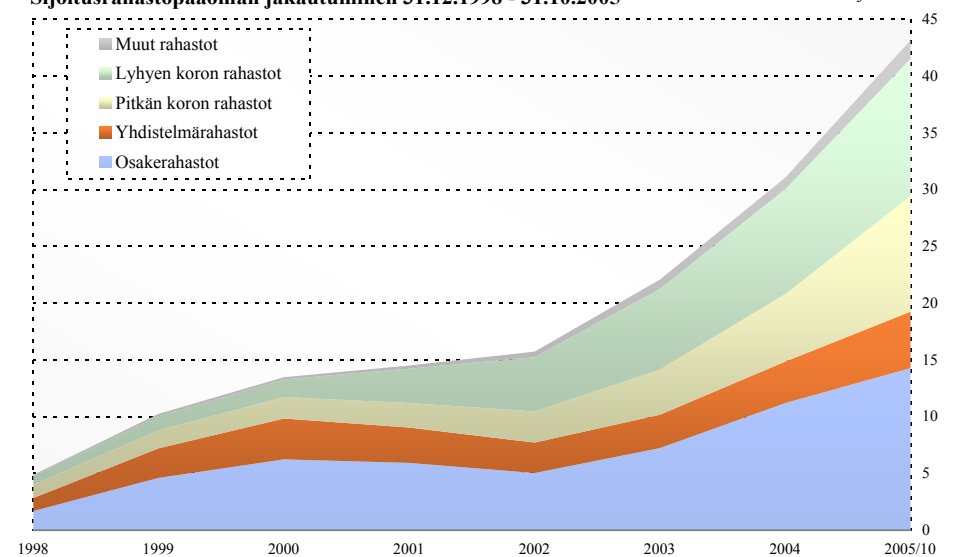


Osakemarkkinoiden 5 vuoden kehitys



Sijoitusrahastopääoman jakautuminen 31.12.1998 - 31.10.2005

Miljardia euroa



SIJOITUSRAHASTOJEN VERTAILU 31.10.2005 - Muut sijoitusrahastot

OSAKERAHASTOT KOKO MAAILMA

RAHASTOJEN LUKUMÄÄRÄ	TUOTTO (%)						RISKI		TUOTTO / RISKI	
	10 v. p.a. sija	5 v. p.a. sija	3 v. p.a. sija	12 kk sija	6 kk sija	1 kk sija	Volatiliteetti	Sharpe 1v	Sharpe 5v	
	8	20	57	64	71	73	(%, 12 kk)			
ACM G.I. - Global Growth Trends Portfolio			9,5 (26)	25,2 (16)	22,0 (18)	-2,2 (16)	12,8	1,8		
ACM International Health Care			4,0 (47)	30,7 (10)	19,7 (23)	-1,2 (7)	13,9	2,1		
ACM International Technology			5,4 (38)	13,9 (51)	19,6 (24)	-1,4 (11)	16,4	0,7		
Aviva Funds - Global Equity - P1		-10,3 (14)	4,2 (45)	17,3 (40)	15,1 (46)	-2,1 (14)	10,5	1,4	-0,7	
Baring Global Equity			4,7 (43)	12,5 (57)	11,7 (56)	-5,1 (59)	10,5	1,0		
Baring Global Resources			16,9 (10)	32,2 (8)	26,7 (8)	-13,0 (73)	22,4	1,3		
Baring Leading Sector			4,2 (46)	16,6 (42)	13,6 (52)	-6,7 (67)	11,4	1,3		
Credit Suisse EF (Lux) Global Resources I				26,6 (13)	18,4 (33)	-7,7 (68)	14,5	1,7		
Credit Suisse MM (Lux) Constellation Global B				20,9 (29)	11,6 (58)	-4,4 (54)	7,6	2,5		
Elite		32,1 (1)	36,0 (1)	6,6 (62)	-6,8 (71)	-3,4 (44)	17,3	0,3	1,2	
Fidelity Consumer Industries			9,1 (28)	18,6 (38)	12,6 (53)	-0,6 (5)	9,5	1,7		
Fidelity European Aggressive		-0,3 (4)	24,5 (4)	34,6 (6)	17,3 (39)	-4,1 (48)	10,3	3,1	-0,2	
Fidelity Financial Services			12,1 (16)	34,1 (7)	23,0 (16)	-0,6 (4)	10,0	3,2		
Fidelity Funds Global Focus				23,5 (21)	19,6 (25)	-3,1 (42)	12,0	1,8		
Fidelity Health Care			4,8 (42)	25,7 (15)	14,8 (48)	-0,2 (3)	10,6	2,2		
Fidelity Industrials			17,8 (7)	38,5 (4)	30,3 (4)	-6,4 (65)	14,8	2,5		
Fidelity International	8,4 (4)	-8,9 (13)	9,1 (27)	25,9 (14)	20,7 (21)	-3,0 (39)	12,6	1,9	-1,0	
Fidelity Technology			3,8 (49)	14,3 (48)	17,8 (35)	-1,1 (6)	13,4	0,9		
Fidelity Telecommunications			9,7 (25)	21,4 (25)	17,8 (36)	-1,3 (9)	11,0	1,8		
Fidelity World	-6,0 (8)	10,8 (20)	23,8 (20)	17,4 (37)	-2,7 (25)	9,9	2,2	-0,5		
Franklin Biotechnology Discovery Fund		-14,6 (17)	8,2 (31)	12,5 (56)	25,3 (11)	-4,1 (46)	22,3	0,5	-0,8	
Franklin Technology Fund		-23,6 (19)	10,6 (21)	8,3 (61)	18,3 (34)	-1,5 (12)	16,7	0,4	-1,6	
ING (L) Invest Banking & Insurance			9,0 (29)	19,4 (34)	17,4 (38)	-1,3 (8)	10,4	1,7		
ING (L) Invest Biotechnology			11,4 (19)	24,1 (19)	28,4 (5)	-2,9 (37)	20,3	1,1		
ING (L) Invest Materials			13,8 (12)	20,9 (27)	16,5 (40)	-4,2 (49)	13,5	1,4		
ING (L) Invest Computer Technologies			5,9 (36)	12,1 (58)	18,4 (32)	-2,8 (32)	13,9	0,7		
ING (L) Invest Energy			20,6 (5)	41,8 (3)	27,4 (7)	-10,0 (71)	18,6	2,1		
ING (L) Invest Food & Beverages			0,8 (56)	14,0 (50)	6,9 (68)	-2,7 (31)	11,0	1,1		
ING (L) Invest Global Brands			3,7 (50)	13,0 (53)	8,8 (66)	-4,3 (52)	11,0	1,0		
ING (L) Invest Health Care			0,0 (57)	15,5 (46)	6,8 (69)	-2,3 (18)	12,2	1,1		
ING (L) Invest Prestige & Luxe			9,7 (24)	15,2 (47)	14,0 (49)	-4,1 (47)	12,0	1,1		
ING (L) Invest Consumer Goods			2,2 (54)	3,8 (64)	6,5 (70)	-4,3 (50)	11,9	0,1		
ING (L) Invest Telecom			4,9 (41)	9,1 (60)	7,8 (67)	-4,4 (53)	11,4	0,6		
ING (L) Invest Utilities			13,5 (13)	24,8 (18)	12,0 (55)	-6,3 (64)	11,5	2,0		
ING (L) Invest World			4,5 (44)	15,7 (45)	12,5 (54)	-4,3 (51)	9,7	1,4		
KESKIMÄÄRIN	9,3	-4,7	10,0	21,0	17,9	-3,7	13,2	1,5	-0,6	
MSCI World Index	7,2	-8,2	7,3	17,9	14,5	-2,3	8,8	1,8	-0,8	

* rahasto on erikoissijoitusrahasto

SIJOITUSRAHASTOJEN PERUSTIEDOT 31.10.2005

Merkintäpalkkio (%) / min. EUR	Lunastuspalkkio (%) / minimi EUR	Hallinn. ja säil. palkkio (%) / v.	Kotimaa	Rahastopääoma MEUR	Nettomerkinnät lokakuussa MEUR	Osuudenomistajia	Perustettu kk/vuosi	Salkunhoitaja	toiminut vuodesta	Minimisij. EUR	Nettomerkinnät vuoden alusta MEUR
6,25%	-	1,00	Lux.	-	-	-	04/95	Alliance Capital Management		2000 USD	
-	-		Lux.	-	-	-	-	N. Fidel		2000 USD	
6,25%	-	1,20	Lux.	-	-	-	-	Malone, Franck		2000 USD	
4,25%	0	1,25	Lux.	-	-	-	07/90	P. Parker	12/00	3 000	
5%	0	1,60	Irlandi	13,5	-	-		L Halcrow	06/99	3 500	
5%	0	1,60	Irlandi	86,2	-	-	12/94	J. Payne	05/00	3 500	
5%	0	1,60	Irlandi	13,3	-	-	02/01	C. Lees	08/01	3 500	
3,0%	0	0,90	Lux.	-	-	-	09/03	N. Gregson	04/97	3 000 000	
5,0%	0	1,35	Lux.	-	-	-	02/03	G. Potter	02/03	ei minimiä	
0	0	1,00 ^b	Suomi	50,8	0,0	1 121	02/99	P. Deryng	02/99	5 000	0,3
5,25%	0	1,25	Lux.	75,8	-	-	09/00	C. Wiedebach		2 500 USD	
5,25%	0	1,50	Lux.	1 678,2	-	-	02/98	A. Scurlock		2 000	
5,25%	0	1,50	Lux.	78,5	-	-	09/00	A. Tandiono		2 500 USD	
5,25%	0	1,50	Lux.	21,8	-	-	01/03	B. Reed		2 500 USD	
5,25%	0	1,50	Lux.	286,9	-	-	09/00	M. Buffett		2 500 USD	
5,25%	0	1,50	Lux.	143,6	-	-	09/00	M. Hodges		2 500 USD	
5,25%	0	1,50	Lux.	1 634,8	-	-	12/91	D. Habermann		2 000	
5,25%	0	1,50	Lux.	182,7	-	-	09/99	C. Stauss		2 500 USD	
5,25%	0	1,50	Lux.	215,9	-	-	09/99	T. Chanpongsang		2 500 USD	
5,25%	0	1,50	Lux.	818,0	-	-	10/96	R. Skelit		2 000	
max. 6,5%	0	1,50	Lux.	72,4	-	-	04/00	McCulloch, Xiang	10/00	5000 USD	
max. 6,5%	0	1,50	Lux.	132,5	-	-	04/00	J.P. Scandalios	12/03	5000 USD	
5%	0	1,20	Lux.	96,8	-	-	09/97	ING Investment Mgmt Belgium		ei minimiä	
5%	0	1,20	Lux.	69,6	-	-	01/98	ING Investment Mgmt Belgium		ei minimiä	
5%	0	1,20	Lux.	42,4	-	-	11/97	ING Investment Mgmt Belgium		ei minimiä	
5%	0	1,20	Lux.	72,4	-	-	01/98	ING Investment Mgmt Belgium		ei minimiä	
5%	0	1,20	Lux.	114,0	-	-	11/97	ING Investment Mgmt Belgium		ei minimiä	
5%	0	1,20	Lux.	46,0	-	-	03/96	ING Investment Mgmt Belgium		ei minimiä	
5%	0	1,20	Lux.	39,5	-	-	06/98	ING Investment Mgmt Belgium		ei minimiä	
5%	0	1,20	Lux.	100,0	-	-	05/96	ING Investment Mgmt Belgium		ei minimiä	
5%	0	1,20	Lux.	36,2	-	-	01/98	ING Investment Mgmt Belgium		ei minimiä	
5%	0	1,20	Lux.	50,6	-	-	01/97	ING Investment Mgmt Belgium		ei minimiä	
5%	0	1,20	Lux.	53,3	-	-	11/95	ING Investment Mgmt Belgium		ei minimiä	
5%	0	1,20	Lux.	41,6	-	-	01/99	ING Investment Mgmt Belgium		ei minimiä	
5%	0	1,20	Lux.	100,7	-	-	12/93	ING Investment Mgmt B.V.		ei minimiä	

a) Lunastuspalkkio riippuu sijoituksen pituudesta c) Minimimerkintä kuukausiastajalle 80 EUR e) Minimimerkintä kuukausiastajalle 20 EUR g) Minimimerkintä kuukausiastajalle 35 EUR
b) Lisäksi tuotosidonnainen palkkio d) Minimimerkintä kuukausiastajalle 100 EUR f) Sijoituskohteiden palkkioiden lisäksi h) Minimimerkintä kuukausiastajalle 50 EUR

LYHYEN KORON RAHASTOT
EUROALUE

	TUOTTO (%)						RISKI	
	5 v. p.a. sija	3 v. p.a. sija	12 kk sija	6 kk sija	3 kk sija	1 kk sija	Volatiliteetti (%) / 12 kk	Duraatio (vuotta)
RAHASTOJEN LUKUMÄÄRÄ	4	5	5	5	5	5		
Fidelity Euro Cash	2,19 (4)	1,50 (4)	1,33 (3)	0,69 (3)	0,37 (3)	0,11 (3)	0,33	-
Fidelity II - Euro Currency		1,09 (5)	0,97 (5)	0,49 (5)	0,26 (5)	0,09 (4)	0,09	-
JPM Euro Fondo de Dinero A (acc)-EUR	3,53 (1)	2,39 (1)	1,66 (2)	1,48 (1)	0,72 (1)	0,11 (2)	0,06	-
MLIF Euro Reserve	2,32 (3)	1,54 (3)	1,26 (4)	0,60 (4)	0,28 (4)	0,07 (5)	0,22	-
Pictet F.I.F. -EUR Liquidity-P.Cap	2,73 (2)	1,96 (2)	1,76 (1)	0,87 (2)	0,43 (2)	0,11 (1)	0,10	-
KESKIMÄÄRIN	2,69	1,69	1,40	0,82	0,41	0,10	0,16	
3kk Euribor -indeksi	3,14	2,37	2,17	1,06	0,53	0,17	0,1	0,3

MUUT RAHASTOT (vipu- ja hedgerahastot)

	TUOTTO (%)						RISKI		TUOTTO / RISKI	
	10 v. p.a. sija	5 v. p.a. sija	3 v. p.a. sija	12 kk sija	6 kk sija	1 kk sija	Volatiliteetti (%) / 12 kk	Sharpe 1v	Sharpe 5v	
RAHASTOJEN LUKUMÄÄRÄ	0	0	1	3	3	3				
Altos * Hedge				13,6 (2)	13,3 (1)	-13,9 (3)	23,2	0,5		
Arcos * Hedge				1,8 (3)	-3,2 (3)	0,0 (1)	5,6	-0,1		
Avenir * Hedge			7,1 (1)	17,6 (1)	7,0 (2)	-6,1 (2)	8,0	1,9		
KESKIMÄÄRIN			7,1	11,0	5,7	-6,7	12,3	0,8		
OMX Helsinki 25 GI	16,8	2,8	27,5	35,0	22,4	0,0	10,7	3,1	0,0	
MSCI World Index	7,2	-8,2	7,3	17,9	14,5	-2,3	8,8	1,8	-0,8	
MSCI Europe	8,7	-6,2	10,1	20,0	13,0	-3,0	9,0	2,0	-0,5	
3kk Euribor -indeksi	3,37	3,14	2,37	2,17	1,06	0,17	0,1	0,0	0,0	

* rahasto on erikoissijoitusrahasto

Merkintä-palkkio (%) / min. EUR	Lunastus-palkkio (%) / minimi EUR	Hallinn. ja säil. palkkio (%) / v.	Koti-maa	Rahasto-pääoma MEUR	Nettomerkinnät lokakuussa MEUR	Osuuden-omistaja	Perustettu kk/vuosi	Salkunhoitaja	toiminut vuodesta	Minimisij. EUR
0	0	0,40	Lux.	306,2	-	-	09/93	A. D. Wells		2 000
0	0	1,00	Lux.	109,4	-	-	01/91	A. Wells		2 500 USD
3,0%	0,5%	0,40	Lux.	155,4	-	-	01/95	Corinne, McConnell		10 000
5%	0	0,75	Lux.	520,4	-	-	05/00	P. McCalla		5 000 USD
max. 5%	max. 1%	0,20	Lux.	-	-	-	10/98	R. de Mello	05/99	1 000
Yhteensä:				1 091,4	0,0	0				

Merkintä-palkkio (%) / min. EUR	Lunastus-palkkio (%) / minimi EUR	Hallinn. ja säil. palkkio (%) / v.	Koti-maa	Rahasto-pääoma MEUR	Nettomerkinnät lokakuussa MEUR	Osuuden-omistaja	Perustettu kk/vuosi	Salkunhoitaja	toiminut vuodesta	Minimisij. EUR	Nettomerkinnät vuoden alusta MEUR
1%	1%	1,10	^b Suomi	11,6	2,1	91	10/03	Alholm, Sorsa	10/03	20 000	4,1
max. 2%	max. 1%	1,10	^b Suomi	-	-	-	02/04	Niemelä, Peltokangas, Sotamaa	02/04	100 000	-0,7
1%	0	1,15	^b Suomi	213,6	10,7	142	12/00	Ramsay, Tuutti, Ryhänen	12/00	100 000	47,8
Yhteensä:				225,1	12,8	233					51,2

a) Lunastuspalkkio riippuu sijoituksen pituudesta c) Minimimerkintä kuukausisaastajalle 80 EUR e) Minimimerkintä kuukausisaastajalle 20 EUR g) Minimimerkintä kuukausisaastajalle 35 EUR

b) Lisäksi tuotosidonnainen palkkio d) Minimimerkintä kuukausisaastajalle 100 EUR f) Sijoituskohteiden palkkioiden lisäksi h) Minimimerkintä kuukausisaastajalle 50 EUR

KAIKKIEN RAHASTOJEN YHTEENVETO:

	Rahasto- pääoma MEUR	Nettomerkinnät lokakuussa MEUR	Osuuden- omistaja
Aktia Rahastoyhtiö Oy	905,7	14,4	95 031
Alfred Berg Rahastoyhtiö Oy	4 547,8	-16,6	9 859
Alliance Capital Management L.P.			
Altos Rahastoyhtiö Oy	11,6	2,1	91
Arcos Rahastoyhtiö Oy			
Avenir Rahastoyhtiö Oy	213,6	10,7	142
Banque Pictet S.A.			
Baring Asset Management	3 497,0		
Carnegie Rahastoyhtiö Oy	2 439,5	25,2	9 499
Celeres Rahastoyhtiö Oy	113,6	2,5	383
Crédit Agricole Asset Mgmt	4 450,5		
Credit Suisse Asset Management	0,0		
Danske Capital Rahastoyhtiö Oy	624,3	0,7	1 991
eQ Rahastoyhtiö Oy	232,7	-3,2	8 258
Evli-Rahastoyhtiö Oy	1 810,8	21,0	20 657
Fidelity Funds Sicav	46 736,7		
Fides Rahastoyhtiö Oy	169,3	7,5	1 630
FIM Rahastoyhtiö Oy	1 420,0	-21,1	46 343
Fondita Rahastoyhtiö Oy	136,0	0,2	1 118
Franklin Templeton Investments	15 552,0		
Gyllenberg Rahastoyhtiö Oy	4 575,8	58,4	283 467
Handelsbanken Rahastoyhtiö Oy	1 367,5	21,8	41 633
Hansa Investment Funds	158,5	0,2	368
ICECAPITAL Rahastoyhtiö Oy	525,9	10,0	983
ING (L) Invest	1 518,9		
JPMorgan Fleming Asset Mgmt	36 160,0		
Kaupthing Bank Oyj	427,9	0,9	
Merrill Lynch Investment Managers	27 152,9		
Nordea Rahastoyhtiö Suomi Oy	20 722,1	166,3	788 000
ODIN Forvaltning AS	2 583,6	-197,9	337 307
OP-Rahastoyhtiö Oy	7 098,2	81,4	361 248
Pohjola Rahastoyhtiö Oy	2 156,7	14,4	27 691
Privilege Portfolio	0,0		
PYN Rahastoyhtiö Oy	50,8		1 121
Robur Fonder Ab	28,3	0,0	6 878
Sampo Rahastoyhtiö Oy	8 659,6	41,4	336 884
Seligson & Co	600,1	4,0	9 528
Sp-Rahastoyhtiö Oy	125,1	5,1	23 551
T. Rowe Price Global Investment Services	237,2		
Tapiola Rahastoyhtiö Oy	900,6	8,9	13 944
Trigon Capital	174,4		1 360
Ålandsbanken Rahastoyhtiö	259,0	-4,8	8 491
Yhteensä:	198 085,4	258,5	2 428 965

YHTEENVETO RAHASTOLUOKITTAIN: Kaikki sijoitusrahastot

	Koko		Nettomerkinnät lokakuussa		Osuudenomistaja		Rahastojen Lukumäärä
	MEUR	osuus	MEUR	osuus	osuus		
OSAKERAHASTOT SUOMI	3 028,2	1,5 %	-13,0	-4,0 %	154 122	6,3 %	32
OSAKERAHASTOT POHJOISMAAT	4 086,9	2,1 %	-152,5	-47,2 %	380 515	15,6 %	30
OSAKERAHASTOT EUROOPPA	52 261,2	26,3 %	79,1	24,5 %	259 198	10,6 %	125
OSAKERAHASTOT KOKO MAAILMA	22 083,9	11,1 %	-69,3	-21,4 %	454 524	18,6 %	174
OSAKERAHASTOT JAPANI	8 082,1	4,1 %	58,6	18,1 %	41 870	1,7 %	29
OSAKERAHASTOT AASIA	12 136,0	6,1 %	-24,3	-7,5 %	51 951	2,1 %	57
OSAKERAHASTOT KEHITTYVÄT MARKKINAT	20 861,2	10,5 %	-40,9	-12,7 %	181 542	7,4 %	90
OSAKERAHASTOT POHJOIS-AMERIKA	20 869,1	10,5 %	-6,1	-1,9 %	38 452	1,6 %	63
OSAKERAHASTOT YHTEENSÄ:	143 408,7	72,3 %	-168,4	-52,1 %	1 562 174	64,1 %	600
YHDISTELMÄRAHASTOT SUOMI	287,5	0,1 %	-1,5	-0,5 %	9 550	0,4 %	6
KANSAINVÄLISET YHDISTELMÄRAHASTOT	10 958,6	5,5 %	123,1	38,1 %	415 612	17,1 %	97
YHDISTELMÄRAHASTOT YHTEENSÄ:	11 246,1	5,7 %	121,6	37,6 %	425 162	17,4 %	103
PITKÄN KORON RAHASTOT EURO	6 904,6	3,5 %	183,3	56,7 %	102 990	4,2 %	46
YRITYSKORKORAHASTOT SUOMI	5 515,9	2,8 %	-20,6	-6,4 %	10 242	0,4 %	35
KANSAINVÄLISET KORKORAHASTOT	16 423,9	8,3 %	44,4	13,7 %	90 315	3,7 %	75
LYYHEN KORON RAHASTOT EURO	13 210,0	6,7 %	136,3	42,2 %	220 140	9,0 %	37
KORKORAHASTOT YHTEENSÄ:	42 054,4	21,2 %	343,4	106,2 %	423 687	17,4 %	193
MUUT RAHASTOT YHTEENSÄ:	1 635,1	0,8 %	26,7	8,3 %	26 433	1,1 %	26
YHTEENSÄ:	198 344,4		323,3		2 437 456		922

- a) Lunastuspalkkio riippuu sijoituksen pituudesta
b) Lisäksi tuottosidonnainen palkkio
c) Minimimerkintä kuukausisäästäjälle 80 EUR
d) Minimimerkintä kuukausisäästäjälle 100 EUR
e) Minimimerkintä kuukausisäästäjälle 20 EUR
f) Sijoituskohteiden palkkioiden lisäksi
g) Minimimerkintä kuukausisäästäjälle 35 EUR
h) Minimimerkintä kuukausisäästäjälle 50 EUR
* rahasto on erikoissijoitusrahasto

RAHASTORAPORTIN TILAAMINEN

Rahastoraportin voi tilata hintaan 180 EUR / vuosi (sis. ALV).

Tilaukset Sijoitustutkimuksen kautta:
puhelimitse numerosta: 09 - 6227 8770
faxilla numerosta: 09 - 6227 8771
sähköpostilla osoitteesta: rahastot@sijoitustutkimus.fi

Duraatio	Duraatio kuvaa rahasto-osuuden arvon herkkyyttä korkotason muutoksille. Mitä suurempi duraatio, sitä suurempi on rahaston korkoriski. Duraatioluvut ovat rahastojen ilmoittamia.
Volatiliteetti	Volatiliteetti kuvaa rahasto-osuuden arvon muutosherkkyyttä ja siten sijoitukseen sisältyvää riskiä. Luku lasketaan päivätuottojen keskihajonnasta ja on ilmoitettu prosentteina vuodessa. Usein käytetyn nyrkkisäännön mukaan, kun volatiliteetti on esimerkiksi 20%, rahaston tuotto pysyy kahtena vuonna kolmesta $\pm 20\%$ välillä rahaston tuotto-odotuksesta.
Sharpen mittari	Sharpen mittari kertoo, kuinka paljon enemmän tuottoa rahasto on tuottanut verrattuna riskittömään talletukseen yhtä volatilitteettiprosenttia kohti. Mitä suurempi sharpen mittari, sitä paremmin rahasto on tuottanut suhteessa riskiinsä. Lyhyen koron rahastoille sharpen mittari ei ole luotettava vertailuluku, joten sitä ei ole niiden osalta ilmoitettu.



SUOMEN SJOITUSRAHASTOYHDISTYS ry

Toimitus ja tuotanto:	Suomen Sijoitustutkimus Oy Mikonkatu 17 B 39 00100 Helsinki	Puhelin (09) 6227 8770 Telefax (09) 6227 8771 Internet http://www.sijoitustutkimus.fi
Julkaisija	Suomen Sijoitusrahastoyhdistys ry PL 40 (Aleksanterinkatu 48 A) 00131 HELSINKI	Puhelin (09) 668 9170 Telefax (09) 656 523 Internet http://www.sijoitusrahastot.fi