

RAHASTORAPORTTI

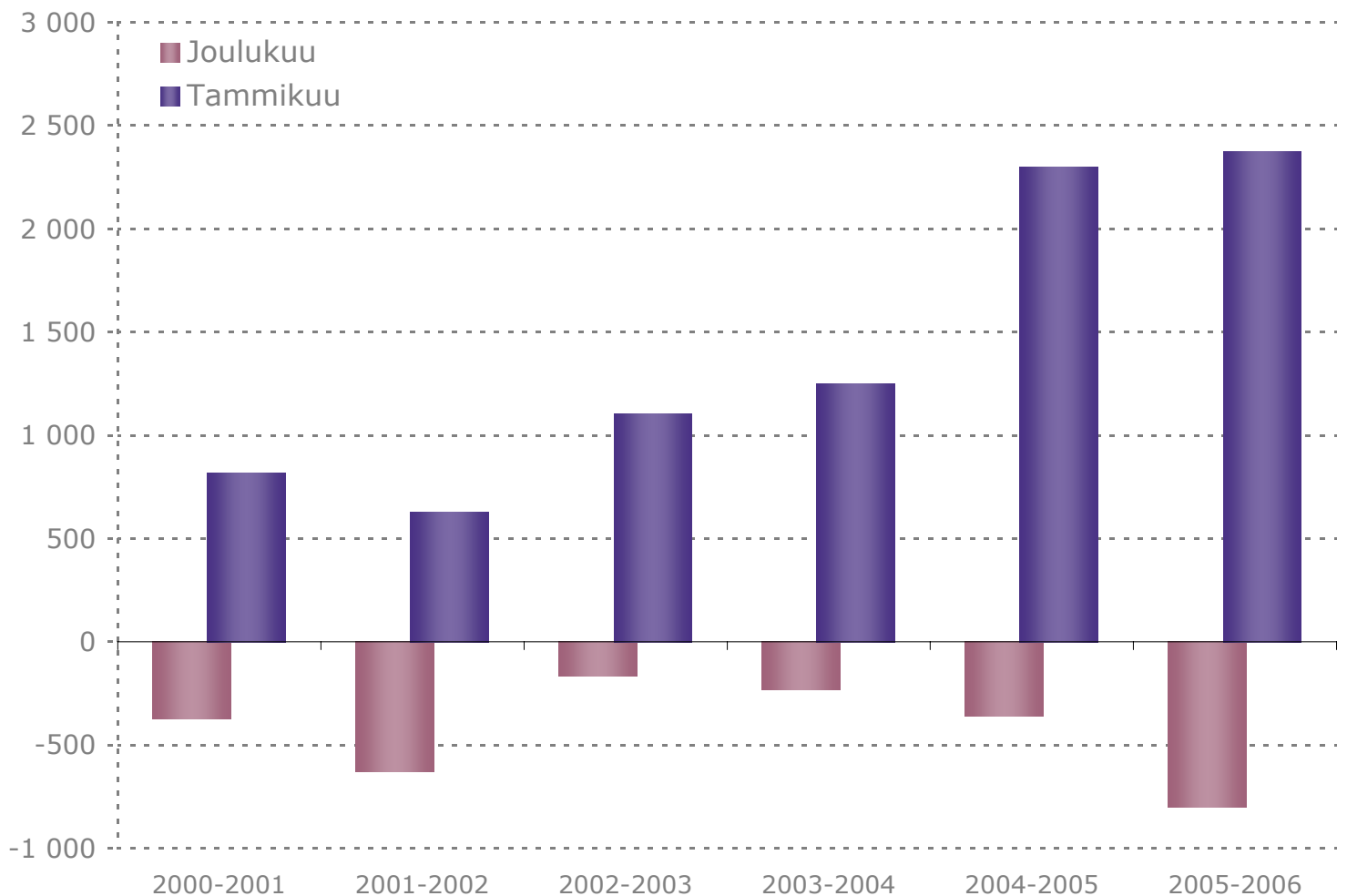
HELMIKUU 2006



SUOMEN SIJOITUSRAHASTOYHDISTYS ry

Nettomerkinnot vuodenvaihteessa 2001 - 2006

milj. €



*Suomalaiset rahastot

SIJOITUSRAHASTOJEN YHTEYSTIEDOT:

NIMI	Puh.	Fax	Internet	Osoite/edustaja
Aktia Rahastoyhtiö Oy	010 247 6844	010 247 6849	www.aktia.fi	PL 695, 00101 HELSINKI
Alfred Berg Rahastoyhtiö Oy	(09) 2283 2600	(09) 2283 2682	www.alfredberg.fi/rahasto	Kluuvikatu 3, 00100 HELSINKI
Alliance Capital Management L.P.	+ 44 20 7544 1744	+44 20 7470 1545	www.alliancebernstein.com	
Altos Rahastoyhtiö Oy	(09) 725 18514	(09) 725 18555	www.altos.fi	Bulevardi 6 A 12 00120 HELSINKI
Avenir Rahastoyhtiö Oy	(09) 6811 520	(09) 6811 5222	www.avenir.fi	Mikonkatu 6 C 00100 HELSINKI
Banque Pictet S.A.	00800 8888 6666		www.pictetfunds.com	GYLLENBERG, OPSTOCK
Carnegie Rahastoyhtiö Oy	(09) 618 71400	(09) 6187 1402	www.carnegie.fi	PL 46, 00131 HELSINKI
Celeres Rahastoyhtiö Oy	020 743 43 00	020 743 43 11	www.celeres.fi	Yrjönkatu 21 C 29, 00100 HELSINKI
Crédit Agricole Asset Mgmt	+352 4767 2334	+352 4767 3781	www.ca-assetmanagement.com	39, allée Scheffer, L-2520 Luxembourg
Credit Suisse Asset Management	+46 705 939 586	+352 43616 1605	http://lu.csam.com	EVLI, KAUPTHING
Danske Capital Rahastoyhtiö Oy	(09) 8567 6300	(09) 8567 6381	www.danskecapital.fi	Aleksanterinkatu 44, 7. krs., 00100 HELSINKI
eQ Rahastoyhtiö Oy	(09) 681 78 700	(09) 681 78 466	www.eqonline.fi	Mannerheiminaukio 1 A, 00100 HELSINKI
Evli-Rahastoyhtiö Oy	020 320 555	(09) 4769 9353	www.evli.com	PL 1081, 00101 HELSINKI
Fidelity Funds Sicav	0800 11 35 82	+46 (0)8 463 1143	www.fidelity.se	Edustusto/Tukholma +46 8463 1043
Fides Rahastoyhtiö Oy	(09) 2285 060	(09) 2285 0610	www.fides.fi	Uudenmaankatu 7, 00100 HELSINKI
FIM Rahastoyhtiö Oy	(09) 6134 6250	(09) 6134 6260	www.fim.com	Pohjoisesplanadi 33 A, 00100 HELSINKI
Fondita Rahastoyhtiö Oy	(09) 668 9890	(09) 6689 8966	www.fondita.fi	Aleksanterinkatu 48 A, 00100 HELSINKI
Fourton Oy	(09) 439 3780	(09) 881 1005	www.fourton.fi	Tapiolan Keskustorni, 02100 ESPOO
Franklin Templeton Investments	+46 8 545 01230	+46 8 611 5115	www.franklintempleton.se	Stureplan 4C, SE-114 35 STOCKHOLM, SWEDEN
Gyllenberg Rahastoyhtiö Oy	(09) 131 551	(09) 1315 5222	www.gyllenberg.fi	Aleksanterinkatu 44, 00100 HELSINKI
Handelsbanken Rahastoyhtiö Oy	(09) 010 444 11	(09) 010 444 2463	www.handelsbanken.fi	Aleksanterinkatu 11, 00100 HELSINKI
Hansa Investment Funds	010 247 6844	010 247 6849	www.hansa.ee/funds	Aktia Rahastoyhtiö p. 010 247 6843
ICECAPITAL Rahastoyhtiö Oy	(09) 6220 500	(09) 6220 5050	www.icecapital.fi	Aleksanterinkatu 44, 00100 HELSINKI
JPMorgan Fleming Asset Mgmt	+46 8 545 181 70	+46 8 545 181 77	www.jpmorganfleming.com	OPSTOCK, EVLI, GYLLENBERG
Kaupthing Bank Oyj	(09) 4784 000	(09) 4784 0111	www.kaupthing.fi	Pohjoisesplanadi 37 A, 00100 HELSINKI
Merrill Lynch Investment Managers			www.mlinternational.com	GYLLENBERG, EVLI, CARNEGIE
Nordea Rahastoyhtiö Suomi Oy	(09) 1651	(09) 612 1426	www.nordea.fi	Keskuskatu 3, 00020 NORDEA
ODIN Forvaltning AS	010 550 1412	010 550 1416	www.odin.fi	RAHASTOTORI Oy 010 550 1412
OP-Rahastoyhtiö Oy	010 252 7050	010 252 2708	www.op.fi	PL 308, 00101 HELSINKI
Pohjola Rahastoyhtiö Oy	010 558 130	010 559 6550	www.pohjola.fi	PL 1068, 00101 HELSINKI
Privilege Portfolio	+352 402 820 352	+352 492 369	www.privilege.lu	34 avenue de la Liberté, 4th floor L-1930 Luxembourg
PYN Rahastoyhtiö Oy	(09) 2707 0400	(09) 2707 0409	www.pyn.fi	Tehtaankatu 29 A, 00150 HELSINKI
Robur Fonder Ab	010 247 6843		www.aktia.fi	Aktia Rahastoyhtiö p. 010 247 6843
Sampo Rahastoyhtiö Oy	010 236 10	(09) 622 1158	www.sampo.fi	Bulevardi 10 A, 00120 HELSINKI
Seligson & Co	(09) 6817 8200	(09) 6817 8222	www.seligson.fi	Erottajankatu 1-3, 00130 HELSINKI
Sp-Rahastoyhtiö Oy	010 436 6440	010 436 6449	www.saastopankki.fi	Aleksanterinkatu 15 B, 00100 HELSINKI
T. Rowe Price Global Investment Services	+352 462 685 162	+352 22 74 43	www.troweprice.com	OPSTOCK, TAPIOLA
Tapiola Rahastoyhtiö Oy	(09) 453 3644	(09) 453 3646	www.tapiola.fi/rahastot	Revontulentie 7, 02010 TAPIOLA
Trigon Capital	+372 667 9208	+372 667 9201	www.trigon.ee/index_fin.php	Pärnu road 15, 6th floor, Tallinn 10141, Estonia
Union Bancaire Privée - UBAM	(09) 612 6640		www.ubp.ch	Bulevardi 2-4 A, PL 328, 00121 HELSINKI
Ålandsbanken Rahastoyhtiö	(018) 29 088	(020) 4 291 439	www.alandsbanken.fi	c/o Ålandsbanken ABP, Nygatan 2 22100 MARIEHAMN

SISÄLLYSLUETTELO:

sivut

Sijoitusrahastojen vertailu ja perustiedot; (509 kpl rahastoja) 4 - 23

Sijoitusrahastojen yhteenveto ja kotimaisten sijoitusrahastojen markkinaosuudet 24 - 25

Sijoitusrahastojen vertailu ja perustiedot (muut sijoitusrahastot); (374 kpl rahastoja) 28 - 45
"Muut sijoitusrahastot"-luokan rahastot eivät ole SRY:n jäseniä

Sijoitusrahastojen yhteenveto: muut sijoitusrahastot 46 - 47

Tunnuslukujen selitykset 48

SRY:N JÄSENRAHASTOJEN KUUKAUSIYHTEENVETO: (kotimaiset rahastot)

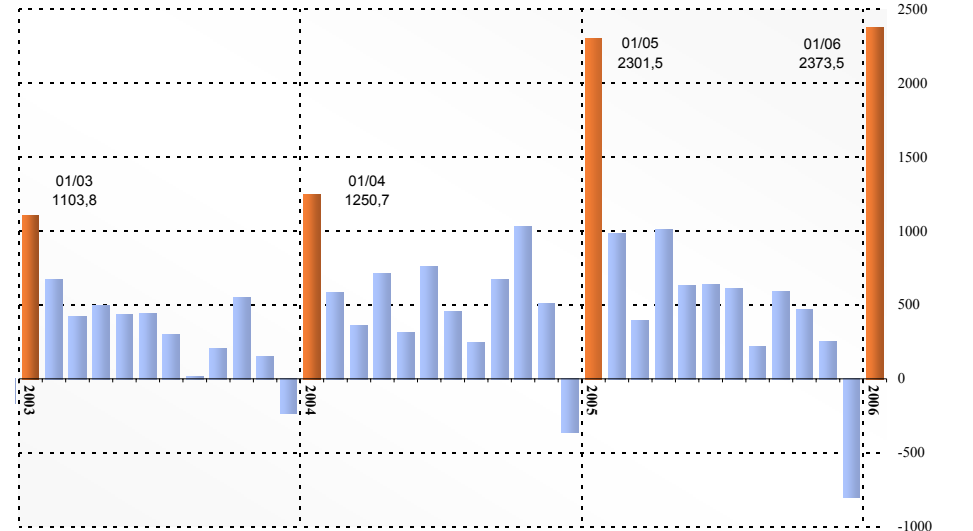
SRY:n jäsenrahastot	Rahasto-pääoma		Muutos vuoden alusta (% yks.)	Nettomerkinnät tammikuussa MEUR	Osuuden-omistajia	Nettomerkinnät vuoden alusta MEUR
	MEUR	Markkina osuus % sija				
Aktia Rahastoyhtiö Oy	971,2	2,0 % (9)	0,0 %	44,6	98 402	44,6
Alfred Berg Rahastoyhtiö Oy	706,7	1,5 % (11)	0,0 %	9,6	9 705	9,6
Carnegie Rahastoyhtiö Oy	311,5	0,7 % (14)	-0,1 %	-13,9	1 458	-13,9
Celeres Rahastoyhtiö Oy	122,7	0,3 % (22)	0,0 %	3,2	477	3,2
Danske Capital Rahastoyhtiö Oy	304,5	0,6 % (15)	0,1 %	28,4	2 495	28,4
eQ Rahastoyhtiö Oy	229,2	0,5 % (17)	0,0 %	6,2	5 411	6,2
Evli-Rahastoyhtiö Oy	1 994,4	4,2 % (6)	0,1 %	123,4	21 785	123,4
Fides Rahastoyhtiö Oy	187,7	0,4 % (18)	0,0 %	4,2	1 743	4,2
FIM Rahastoyhtiö Oy	1 837,9	3,8 % (7)	0,2 %	81,4	49 845	81,4
Fondita Rahastoyhtiö Oy	171,4	0,4 % (20)	0,0 %	6,3	1 106	6,3
Fourton Oy	185,4	0,4 % (19)	-	27,7	547	27,7
Gyllenberg Rahastoyhtiö Oy	2 659,8	5,6 % (4)	-0,1 %	92,2	57 859	92,2
Handelsbanken Rahastoyhtiö Oy	624,4	1,3 % (12)	0,1 %	55,7	44 026	55,7
ICECAPITAL Rahastoyhtiö Oy	546,5	1,1 % (13)	0,0 %	31,5	1 069	31,5
Kaupthing Bank Oyj	-	-	-	-	-	-
Nordea Rahastoyhtiö Suomi Oy	14 560,8	30,5 % (1)	0,7 %	1 061,8	827 554	1 061,8
OP-Rahastoyhtiö Oy	7 848,8	16,4 % (3)	-0,7 %	51,2	389 909	51,2
Pohjola Rahastoyhtiö Oy	2 392,4	5,0 % (5)	-0,2 %	22,8	30 767	22,8
Sampo Rahastoyhtiö Oy	9 768,0	20,4 % (2)	0,6 %	672,1	355 978	672,1
Seligson & Co	821,4	1,7 % (10)	0,0 %	27,6	11 521	27,6
Sp-Rahastoyhtiö Oy	162,2	0,3 % (21)	0,0 %	10,3	28 165	10,3
Tapiola Rahastoyhtiö Oy	1 012,0	2,1 % (8)	-0,1 %	12,3	15 619	12,3
Ålandsbanken Rahastoyhtiö	285,0	0,6 % (16)	0,0 %	9,5	9 921	9,5
Yhteensä:	47 703,9	99,8 %		2 367,9	1 965 362	2 367,9

* Yhtiön rahastojen kotipaikka muu kuin Suomi, ks. sivu 46

YHTEENVETO RAHASTOLUOKITTAIN: kotimaiset rahastot

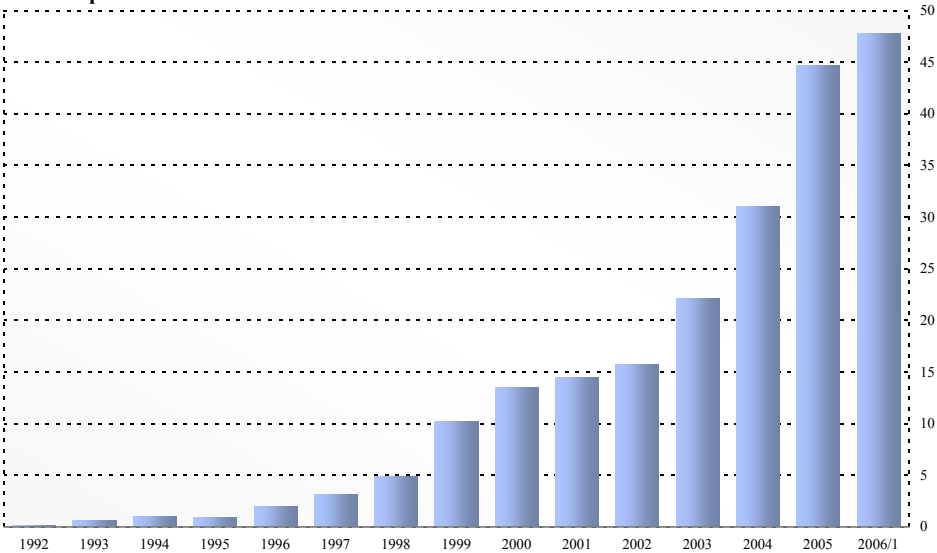
	Koko MEUR	Nettomerkinnät tammikuussa		Osuudenomistajia osuus	Rahastojen Lukumäärä	Nettomerkinnät vuoden alusta		
		osuus	MEUR osuus					
OSAKERAHASTOT SUOMI	3 438,1	7,2 %	18,8	0,8 %	147 973	7,5 %	31	18,8
OSAKERAHASTOT POHJOISMAAT	1 105,1	2,3 %	30,7	1,3 %	110 068	5,6 %	13	30,7
OSAKERAHASTOT EUROOPPA	4 876,4	10,2 %	132,5	5,6 %	185 857	9,5 %	53	132,5
OSAKERAHASTOT KOKO MAAILMA	2 168,1	4,5 %	-3,4	-0,1 %	321 178	16,3 %	69	-3,4
OSAKERAHASTOT JAPANI	1 061,7	2,2 %	-3,6	-0,2 %	46 021	2,3 %	8	-3,6
OSAKERAHASTOT AASIA	782,5	1,6 %	32,6	1,4 %	55 746	2,8 %	9	32,6
OSAKERAHASTOT KEHITTYVÄT MARKKINAT	2 941,1	6,2 %	244,7	10,3 %	170 411	8,7 %	29	244,7
OSAKERAHASTOT POHJOIS-AMERIikka	1 332,8	2,8 %	23,6	1,0 %	18 410	0,9 %	13	23,6
OSAKERAHASTOT YHTEENSÄ:	17 705,8	37,1 %	475,8	20,0 %	1 055 664	53,7 %	225	475,8
YHDISTELMÄRAHASTOT SUOMI	295,2	0,6 %	-2,8	-0,1 %	9 431	0,5 %	6	-2,8
KANSAINVÄLISET YHDISTELMÄRAHASTOT	5 535,1	11,6 %	322,9	13,6 %	445 892	22,7 %	90	322,9
YHDISTELMÄRAHASTOT YHTEENSÄ:	5 830,3	12,2 %	320,1	13,5 %	455 323	23,2 %	96	320,1
PITKÄN KORON RAHASTOT EUROALUE	4 697,6	9,8 %	338,6	14,3 %	102 896	5,2 %	29	338,6
YRITYSKORKORAHASTOT EUROALUE	2 556,7	5,4 %	117,2	4,9 %	9 641	0,5 %	22	117,2
KANSAINVÄLISET KORKORAHASTOT	3 698,8	7,7 %	27,2	1,1 %	96 591	4,9 %	17	27,2
LYHYEN KORON RAHASTOT EUROALUE	11 756,2	24,6 %	952,8	40,1 %	220 620	11,2 %	31	952,8
KORKORAHASTOT YHTEENSÄ:	22 709,4	47,5 %	1 435,8	60,5 %	429 748	21,9 %	99	1 435,8
MUUT RAHASTOT	1 536,7	3,2 %	141,9	6,0 %	25 878	1,3 %	23	141,9
YHTEENSÄ:	47 782,2		2 373,5		1 966 613		443	2 373,5

Nettomerkinnät 31.1.2002 - 31.1.2006



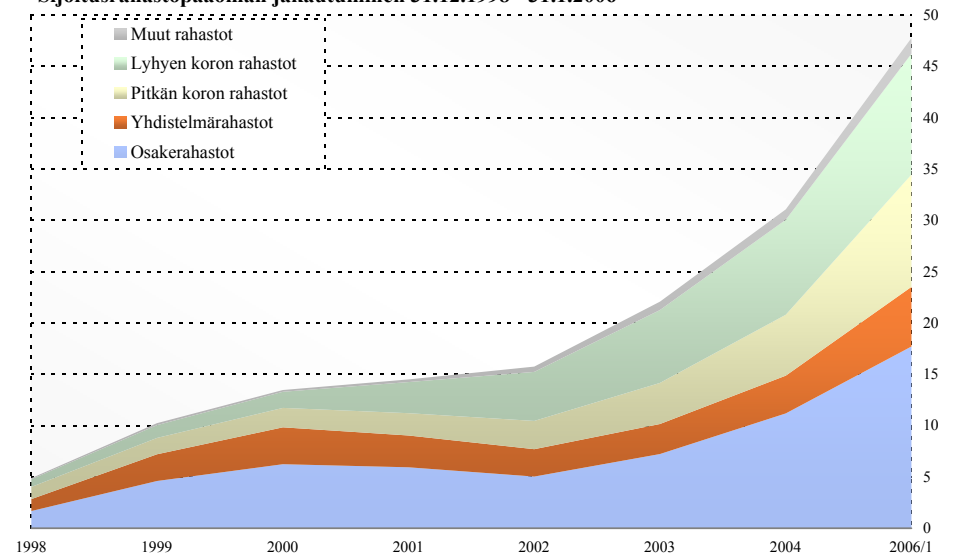
Rahastopääoma 31.12.1992 - 31.1.2006

Miljardia euroa

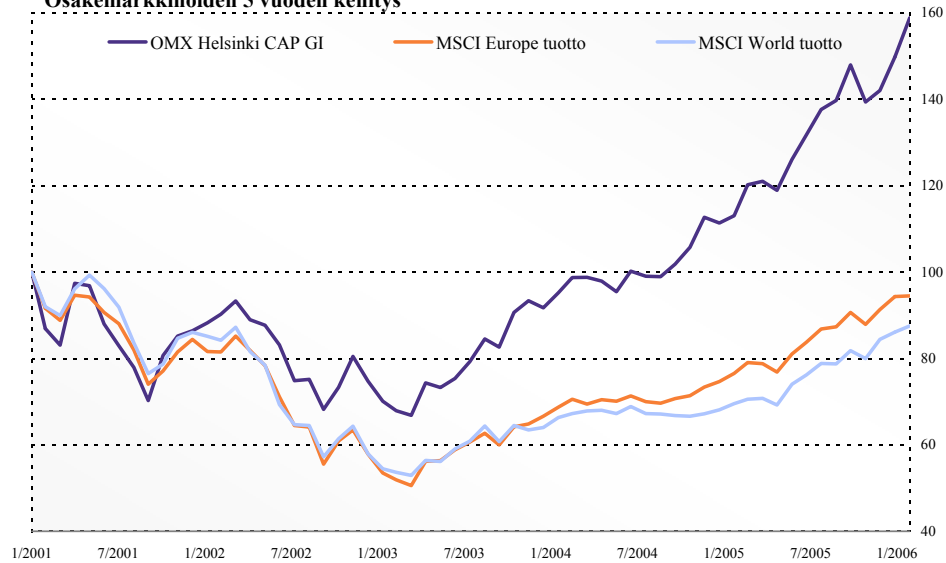


Sijoitusrahastopääoman jakautuminen 31.12.1998 - 31.1.2006

Miljardia euroa



Osakemarkkinoiden 5 vuoden kehitys



SIJOITUSRAHASTOJEN VERTAILU 31.1.2006 - Muut sijoitusrahastot

OSAKERAHASTOT Pohjoismaat	TUOTTO (%)						RISKI		TUOTTO / RISKI	
	10 v. p.a. sija	5 v. p.a. sija	3 v. p.a. sija	12 kk sija	6 kk sija	1 kk sija	Volatiliteetti	Sharpe 1v	Sharpe 5v	
RAHASTOJEN LUKUMÄÄRÄ	1	2	2	2	2	2	(%, 12 kk)			
Aviva Funds -Nordic Equity - P1		0,1 (1)	25,1 (2)	32,6 (2)	13,4 (1)	2,4 (2)	11,3	2,7	-0,1	
Fidelity Nordic	14,5 (1)	0,0 (2)	28,8 (1)	37,4 (1)	10,4 (2)	2,7 (1)	11,5	3,1	-0,3	
KESKIMÄÄRIN	14,5	0,1	27,0	35,0	11,9	2,6	11,4	2,9	-0,2	
MSCI Nordic Countries	12,9	-3,4	25,6	33,7	14,0	2,8	13,3	2,4	-0,2	

OSAKERAHASTOT KOKO MAAILMA	TUOTTO (%)						RISKI		TUOTTO / RISKI	
	10 v. p.a. sija	5 v. p.a. sija	3 v. p.a. sija	12 kk sija	6 kk sija	1 kk sija	Volatiliteetti	Sharpe 1v	Sharpe 5v	
RAHASTOJEN LUKUMÄÄRÄ	9	28	45	50	56	58	(%, 12 kk)			
ACM G.I. - Global Growth Trends Portfolio			19,3 (18)	35,4 (12)	16,9 (13)	3,6 (24)	13,0	2,6		
ACM International Health Care			11,5 (41)	32,8 (19)	9,6 (41)	-1,8 (58)	13,5	2,3		
ACM International Technology			13,8 (34)	26,2 (30)	11,6 (36)	3,0 (27)	15,9	1,5		
Aviva Funds - Global Equity - P1		-5,7 (21)	14,2 (31)	29,6 (25)	15,5 (20)	3,6 (22)	11,5	2,4	-0,5	
Credit Suisse EF (Lux) Global Resources I				51,7 (8)	28,3 (6)	8,6 (9)	15,2	3,3		
Credit Suisse MM (Lux) Constellation Global B				29,6 (26)	16,0 (18)	3,7 (18)	8,5	3,2		
Elite		37,2 (1)	46,4 (1)	4,6 (50)	24,3 (9)	11,4 (7)	17,8	0,1	1,4	
Fidelity Consumer Industries			16,4 (27)	19,6 (46)	7,0 (47)	1,4 (47)	9,9	1,8		
Fidelity European Aggressive		5,5 (4)	33,0 (5)	34,5 (15)	15,1 (23)	4,5 (17)	10,4	3,1	0,1	
Fidelity Financial Services			22,7 (12)	39,6 (9)	23,5 (10)	4,5 (16)	10,6	3,5		
Fidelity Funds Global Focus			18,0 (23)	33,6 (17)	16,0 (17)	3,1 (26)	12,2	2,6		
Fidelity Health Care			9,6 (44)	25,2 (33)	5,6 (50)	-1,4 (57)	10,6	2,2		
Fidelity Industrials			27,9 (8)	55,5 (6)	25,4 (8)	8,8 (8)	15,6	3,4		
Fidelity International	8,7 (4)	-4,3 (18)	18,9 (19)	34,1 (16)	15,8 (19)	2,8 (31)	12,8	2,5	-0,6	
Fidelity Technology			12,2 (40)	26,6 (29)	12,8 (29)	2,6 (32)	14,0	1,7		
Fidelity Telecommunications			16,5 (26)	24,0 (36)	11,3 (37)	3,5 (25)	11,0	2,0		
Fidelity World		-2,2 (11)	19,4 (17)	30,2 (23)	13,7 (24)	3,6 (23)	10,3	2,7	-0,3	
Franklin Biotechnology Discovery		-8,1 (23)	16,4 (28)	25,9 (31)	4,3 (54)	2,4 (33)	21,2	1,1	-0,4	
Franklin Technology Fund		-17,0 (27)	18,0 (22)	24,9 (34)	12,7 (30)	5,5 (14)	16,3	1,4	-1,2	
KESKIMÄÄRIN	8,7	-0,7	19,8	33,3	15,7	4,1	13,7	2,3	-0,2	
MSCI World Index	6,6	-4,1	15,2	23,7	10,3	1,6	9,5	2,3	-0,5	

* rahasto on erikoissijoitusrahasto

SIJOITUSRAHASTOJEN PERUSTIEDOT 31.1.2006

Merkintäpalkkio (%) / min. EUR	Lunastuspalkkio (%) / minimi EUR	Hallinn. ja säil. palkkio (% / v.)	Kotimaa	Rahastopääoma MEUR	Nettomerkinntä tammikuussa MEUR	Osuudenomistaja	Perustettu kk/vuosi	Salkunhoitaja	toiminut vuodesta	Minimisij. EUR	Nettomerkinntä vuoden alusta MEUR
4,25%	0	1,25	Lux.	-	-	-	03/98	C. Turner	09/00	3 000	0,0
5,25%	0	1,50	Lux.	502,4	-	-	10/90	T. Toraasen		2 000	0,00
Yhteensä:				502,4	0,0	0					0,0

Merkintäpalkkio (%) / min. EUR	Lunastuspalkkio (%) / minimi EUR	Hallinn. ja säil. palkkio (% / v.)	Kotimaa	Rahastopääoma MEUR	Nettomerkinntä tammikuussa MEUR	Osuudenomistaja	Perustettu kk/vuosi	Salkunhoitaja	toiminut vuodesta	Minimisij. EUR	Nettomerkinntä vuoden alusta MEUR
6,25%	-	1,00	Lux.	-	-	-	04/95	Alliance Capital Management		2000 USD	
-	-		Lux.	-	-	-	-	N. Fidel		2000 USD	
6,25%	-	1,20	Lux.	-	-	-	-	Malone, Franck		2000 USD	
4,25%	0	1,25	Lux.	-	-	-	07/90	P. Parker	12/00	3 000	
3,0%	0	0,90	Lux.	-	-	-	09/03	N. Gregson	04/97	3 000 000	
5,0%	0	1,35	Lux.	-	-	-	02/03	G. Potter	02/03	ei minimiä	
0	0	1,00 ^b	Suomi	61,9	-	1 146	02/99	P. Deryng	02/99	5 000	0,0
5,25%	0	1,25	Lux.	86,7	-	-	09/00	C. Wiedebach		2 500 USD	
5,25%	0	1,50	Lux.	2 565,8	-	-	02/98	A. Scurlock		2 000	
5,25%	0	1,50	Lux.	117,5	-	-	09/00	A. Tandiono		2 500 USD	
5,25%	0	1,50	Lux.	24,6	-	-	01/03	B. Reed		2 500 USD	
5,25%	0	1,50	Lux.	315,5	-	-	09/00	M. Buffett		2 500 USD	
5,25%	0	1,50	Lux.	203,5	-	-	09/00	M. Hodges		2 500 USD	
5,25%	0	1,50	Lux.	1 392,8	-	-	12/91	D. Habermann		2 000	
5,25%	0	1,50	Lux.	215,2	-	-	09/99	C. Stauss		2 500 USD	
5,25%	0	1,50	Lux.	234,8	-	-	09/99	T. Chanpongang		2 500 USD	
5,25%	0	1,50	Lux.	926,7	-	-	10/96	R. Skelt		2 000	
max. 6,5%	0	1,50	Lux.	-	-	-	04/00	McCulloch, Xiang	10/00	5000 USD	
max. 6,5%	0	1,50	Lux.	-	-	-	04/00	J.P. Scandalios	12/03	5000 USD	

a) Lunastuspalkkio riippuu sijoituksen pituudesta c) Minimimerkintä kuukausisaastajalle 80 EUR e) Minimimerkintä kuukausisaastajalle 20 EUR g) Minimimerkintä kuukausisaastajalle 35 EUR

b) Lisäksi tuottosidonnainen palkkio d) Minimimerkintä kuukausisaastajalle 100 EUR f) Sijoituskohteiden palkkioiden lisäksi h) Minimimerkintä kuukausisaastajalle 50 EUR

LYHYEN KORON RAHASTOT
EUROALUE

	TUOTTO (%)						RISKI			
	5 v, p.a. sija	3 v, p.a. sija	12 kk sija	6 kk sija	3 kk sija	1 kk sija	Volatiliteetti	Duraatio		
RAHASTOJEN LUKUMÄÄRÄ	4	5	6	7	7	7	(%, 12 kk)			
Fidelity Euro Cash	2,06 (4)	1,44 (4)	1,41 (4)	0,77 (4)	0,40 (4)	0,15 (5)	0,29	-		
Fidelity II - Euro Currency		1,01 (5)	0,98 (6)	0,52 (7)	0,27 (7)	0,10 (7)	0,06	-		
JPM Euro Fondo de Dinero A (acc) - EUR	2,25 (2)	1,58 (2)	1,51 (3)	0,77 (3)	0,42 (2)	0,15 (6)	0,06	-		
JPM RV 2 (Euro) A			1,86 (1)	0,74 (5)	0,37 (5)	0,34 (1)	0,78	-		
JPM RV 4 Fund (Euro) A				1,14 (1)	0,30 (6)	0,31 (2)		-		
MLIIF Euro Reserve	2,16 (3)	1,46 (3)	1,34 (5)	0,69 (6)	0,41 (3)	0,15 (4)	0,15	-		
Pictet F.I.F. EUR Liquidity - P-Cap	2,59 (1)	1,87 (1)	1,77 (2)	0,90 (2)	0,47 (1)	0,16 (3)	0,10	-		
KESKIMÄÄRIN	2,27	1,47	1,48	0,79	0,38	0,19	0,24			
3kk Euribor -indeksi	2,97	2,27	2,15	1,08	0,55	0,21	0,1	0,3		

MUUT RAHASTOT (vipu- ja hedgerahastot)

	TUOTTO (%)						RISKI		TUOTTO / RISKI	
	10 v, p.a. sija	5 v, p.a. sija	3 v, p.a. sija	12 kk sija	6 kk sija	1 kk sija	Volatiliteetti	Sharpe 1v	Sharpe 5v	
RAHASTOJEN LUKUMÄÄRÄ	0	1	1	3	3	3	(%, 12 kk)			
Altos * Hedge				53,3 (1)	34,5 (1)	11,5 (1)	24,7	2,1		
JPM Managed Currency (Euro) Fund A - EUR				1,2 (3)	0,1 (3)	-1,2 (2)	7,5	-0,1		
JPM Managed Currency Fund A - USD		-1,6 (1)	-5,4 (1)	10,7 (2)	0,4 (2)	-3,2 (3)	14,8	0,6	-0,4	
KESKIMÄÄRIN		-1,6	-5,4	21,7	11,7	2,3	15,7	0,8	-0,4	
OMX Helsinki 25 GI	18,3	6,7	31,5	37,6	14,6	5,6	11,7	3,0	0,2	
MSCI World Index	6,6	-4,1	15,2	23,7	10,3	1,6	9,5	2,3	-0,5	
MSCI Europe	8,6	-2,8	19,1	24,4	11,8	3,7	9,5	2,4	-0,3	
3kk Euribor -indeksi	3,28	2,97	2,27	2,15	1,08	0,21	0,1	0,0	0,0	

* rahasto on erikoissijoitusrahasto

Merkintä-palkkio (%) / min. EUR	Lunastus-palkkio (%) / minimi EUR	Hallinn. ja säil. palkkio (% / v.)	Koti-maa	Rahasto-pääoma MEUR	Nettomerkinnät tammikuussa MEUR	Osuuden-omistaja	Perustettu kk/vuosi	Salkunhoitaja	toiminut vuodesta	Minimisij. EUR
0	0	0,40	Lux.	262,4	-	-	09/93	A. D. Wells		2 000
0	0	1,00	Lux.	105,7	-	-	01/91	A. Wells		2 500 USD
3,0%	0,5%	0,40	Lux.	128,0	-	-	01/95	Corinne, McConnell		10 000
5%	2%	1,00	Lux.	543,2	-	-	11/05	JPM Asset Management		50 000
5%	2%	1,00	Lux.	109,1	-	-	11/05	JPM Asset Management		50 000
5%	0	0,75	Lux.	239,3	-	-	05/00	P. McCalla		5 000 USD
max. 5%	max. 1%	0,20	Lux.	1 056,6	-	-	10/98	R. de Mello	05/99	1 000
Yhteensä:				2 444,4	0,0	0				

Merkintä-palkkio (%) / min. EUR	Lunastus-palkkio (%) / minimi EUR	Hallinn. ja säil. palkkio (% / v.)	Koti-maa	Rahasto-pääoma MEUR	Nettomerkinnät tammikuussa MEUR	Osuuden-omistaja	Perustettu kk/vuosi	Salkunhoitaja	toiminut vuodesta	Minimisij. EUR	Nettomerkinnät vuoden alusta MEUR
1%	1%	1,10	Suomi	16,4	1,1	105	10/03	Alholm, Sorsa	10/03	20 000	1,1
0	0	2,00	Lux.	-	-	-	11/05	JPM Asset Management		50 000	
0	0	2,00	Lux.	-	-	-	11/05	JPM Asset Management		50 000	
Yhteensä:				16,4	1,1	105					

a) Lunastuspalkkio riippuu sijoituksen pituudesta c) Minimimerkintä kuukausisäästäjälle 80 EUR e) Minimimerkintä kuukausisäästäjälle 20 EUR g) Minimimerkintä kuukausisäästäjälle 35 EUR

b) Lisäksi tuotossidonnainen palkkio d) Minimimerkintä kuukausisäästäjälle 100 EUR f) Sijoituskohteiden palkkioiden lisäksi h) Minimimerkintä kuukausisäästäjälle 50 EUR

KAIKKIEN RAHASTOJEN YHTEENVETO:

	Rahasto- pääoma MEUR	Nettomerkin- nät tammikuussa MEUR	Osuuden- omistajia
Aktia Rahastoyhtiö Oy	988,0	44,2	99 136
Alfred Berg Rahastoyhtiö Oy	5 608,6	12,2	9 705
Alliance Capital Management L.P.			
Altos Rahastoyhtiö Oy	16,4	1,1	105
Banque Pictet S.A.	19 648,7		
Carnegie Rahastoyhtiö Oy	2 793,0	65,1	9 308
Celeres Rahastoyhtiö Oy	122,7	3,2	477
Crédit Agricole Asset Mgmt	4 175,5		
Credit Suisse Asset Management	-		
Danske Capital Rahastoyhtiö Oy	742,9	38,3	2 495
eQ Rahastoyhtiö Oy	259,0	6,3	8 778
Evli-Rahastoyhtiö Oy	1 994,4	123,4	21 785
Fidelity Funds Sicav	57 227,9		
Fides Rahastoyhtiö Oy	187,7	4,2	1 743
FIM Rahastoyhtiö Oy	1 837,9	81,4	49 845
Fondita Rahastoyhtiö Oy	171,4	6,3	1 106
Fourton Oy	185,4	27,7	547
Franklin Templeton Investments	-		
Gyllenberg Rahastoyhtiö Oy	5 098,8	138,4	288 360
Handelsbanken Rahastoyhtiö Oy	1 695,9	59,0	44 026
Hansa Investment Funds	219,0		2 206
ICECAPITAL Rahastoyhtiö Oy	546,5	31,5	1 069
JPMorgan Fleming Asset Mgmt	44 046,3		
Kaupthing Bank Oyj	367,7	-82,8	
Merrill Lynch Investment Managers	22 605,0		
Nordea Rahastoyhtiö Suomi Oy	17 537,0	1 061,3	827 554
ODIN Forvaltning AS	3 289,8	61,9	360 424
OP-Rahastoyhtiö Oy	7 848,8	51,2	389 909
Pohjola Rahastoyhtiö Oy	2 392,4	22,8	30 767
Privilege Portfolio			
PYN Rahastoyhtiö Oy	61,9		1 146
Robur Fonder Ab	39,1	3,5	8 233
Sampo Rahastoyhtiö Oy	9 768,0	672,1	355 978
Seligson & Co	821,4	27,6	11 521
Sp-Rahastoyhtiö Oy	162,2	10,3	28 165
T. Rowe Price Global Investment Services	271,7		
Tapiola Rahastoyhtiö Oy	1 012,0	12,3	15 619
Trigon Capital	196,8	3,8	1 442
Union Bancaire Privée - UBAM	4 312,7		
Ålandsbanken Rahastoyhtiö	285,0	9,5	9 921
Yhteensä:	218 537,3	2 495,8	2 581 370

YHTEENVETO RAHASTOLUOKITTAIN: Kaikki sijoitusrahastot

	Koko MEUR	Nettomerkin- nät tammikuussa		Osuudenomistajia		Rahastojen Lukumäärä	
		osuus	MEUR	osuus	osuus		
OSAKERAHASTOT SUOMI	3 609,9	1,7 %	21,3	0,9 %	160 116	6,2 %	32
OSAKERAHASTOT POHJOISMAAT	4 791,2	2,2 %	-12,0	-0,5 %	393 983	15,3 %	30
OSAKERAHASTOT EUROOPPA	59 211,9	27,1 %	110,3	4,4 %	272 291	10,5 %	130
OSAKERAHASTOT KOKO MAAILMA	31 760,4	14,5 %	149,8	6,0 %	448 126	17,4 %	159
OSAKERAHASTOT JAPANI	12 912,1	5,9 %	0,2	0,0 %	52 654	2,0 %	31
OSAKERAHASTOT AASIA	12 040,0	5,5 %	50,6	2,0 %	69 064	2,7 %	58
OSAKERAHASTOT KEHITTYVÄT MARKKINAT	23 631,7	10,8 %	250,5	10,0 %	235 081	9,1 %	89
OSAKERAHASTOT POHJOIS-AMERIKA	15 115,0	6,9 %	18,3	0,7 %	35 405	1,4 %	62
OSAKERAHASTOT YHTEENSÄ:	163 072,2	74,6 %	589,1	23,6 %	1 666 720	64,6 %	591
YHDISTELMÄRAHASTOT SUOMI	295,2	0,1 %	-2,8	-0,1 %	9 431	0,4 %	6
KANSAINVÄLISET YHDISTELMÄRAHASTOT	10 853,7	5,0 %	322,6	12,9 %	446 309	17,3 %	114
YHDISTELMÄRAHASTOT YHTEENSÄ:	11 148,9	5,1 %	319,8	12,8 %	455 740	17,7 %	120
PITKÄN KORON RAHASTOT EURO	11 189,2	5,1 %	337,7	13,5 %	104 831	4,1 %	50
YRITYSKORKORAHASTOT EURO	5 977,4	2,7 %	136,8	5,5 %	10 418	0,4 %	37
KANSAINVÄLISET KORKORAHASTOT	11 379,3	5,2 %	22,3	0,9 %	96 610	3,7 %	75
LYHYEN KORON RAHASTOT EURO	14 233,6	6,5 %	952,8	38,1 %	221 173	8,6 %	39
KORKORAHASTOT YHTEENSÄ:	42 779,5	19,6 %	1 449,6	58,0 %	433 032	16,8 %	201
MUUT RAHASTOT YHTEENSÄ:	1 536,7	0,7 %	141,9	5,7 %	25 878	1,0 %	25
YHTEENSÄ:	218 537,3		2 500,3		2 581 370		937

- a) Lunastuspalkkio riippuu sijoituksen pituudesta
b) Lisäksi tuottosidonnainen palkkio
c) Minimimerkintä kuukausisäästäjälle 80 EUR
d) Minimimerkintä kuukausisäästäjälle 100 EUR
e) Minimimerkintä kuukausisäästäjälle 20 EUR
f) Sijoituskohteiden palkkioiden lisäksi
g) Minimimerkintä kuukausisäästäjälle 35 EUR
h) Minimimerkintä kuukausisäästäjälle 50 EUR
* rahasto on erikoissijoitusrahasto

RAHASTORAPORTIN TILAAMINEN

Rahastoraportin voi tilata hintaan 180 EUR / vuosi (sis. ALV).

Tilaukset Sijoitustutkimuksen kautta:
puhelimitse numerosta: 09 - 6227 8770
faxilla numerosta: 09 - 6227 8771
sähköpostilla osoitteesta: rahastot@sijoitustutkimus.fi

Tuotto	Rahaston tuotto on rahasto-osuuden arvon prosentuaalinen muutos ottaen huomioon maksetut voitto-osuudet, osuuksien osittamiset (splitit) ja rahastoyhtiön perimät hoito- ja hallinnointipalkkiot. Voitto-osuudet on oletettu sijoitettavaksi rahastoon niiden irtoamishetkellä. Pääomaveroa ei ole huomioitu. Vuotta pidemmät tuotot on ilmoitettu prosentteina vuotta kohti.
Volatiliteetti	Volatiliteetti kuvaa rahasto-osuuden arvon muutosherkkyttä ja siten sijoitukseen sisältyvää riskiä. Luku lasketaan päivätuottojen keskihajonnasta ja on ilmoitettu prosentteina vuodessa. Usein käytetyn nyrkkisäännön mukaan, kun volatiliteetti on esimerkiksi 20%, rahaston tuotto pysyy kahtena vuonna kolmesta $\pm 20\%$ välillä rahaston tuotto-odotuksesta.
Duraatio	Duraatio kuvaa rahasto-osuuden arvon herkkyttä korkotason muutoksille. Mitä suurempi duraatio, sitä suurempi on rahaston korkoriski. Duraatioluvut ovat rahastojen ilmoittamia.
Sharpen mittari	Sharpen mittari kertoo, kuinka paljon enemmän tuottoa rahasto on tuottanut verrattuna riskittömään talletukseen yhtä volatiliteettiprosenttia kohti. Mitä suurempi sharpen mittari, sitä paremmin rahasto on tuottanut suhteessa riskiinsä. Lyhyen koron rahastoille sharpen mittari ei ole luotettava vertailuluku, joten sitä ei ole niiden osalta ilmoitettu.



SUOMEN SJOITUSRAHASTOYHDISTYS ry

Toimitus ja tuotanto:	Suomen Sijoitustutkimus Oy Mikonkatu 17 B 39 00100 Helsinki	Puhelin (09) 6227 8770 Telefax (09) 6227 8771 Internet http://www.sijoitustutkimus.fi
Julkaisija	Suomen Sijoitusrahastoyhdistys ry PL 40 (Aleksanterinkatu 48 A) 00131 HELSINKI	Puhelin (09) 668 9170 Telefax (09) 656 523 Internet http://www.sijoitusrahastot.fi