

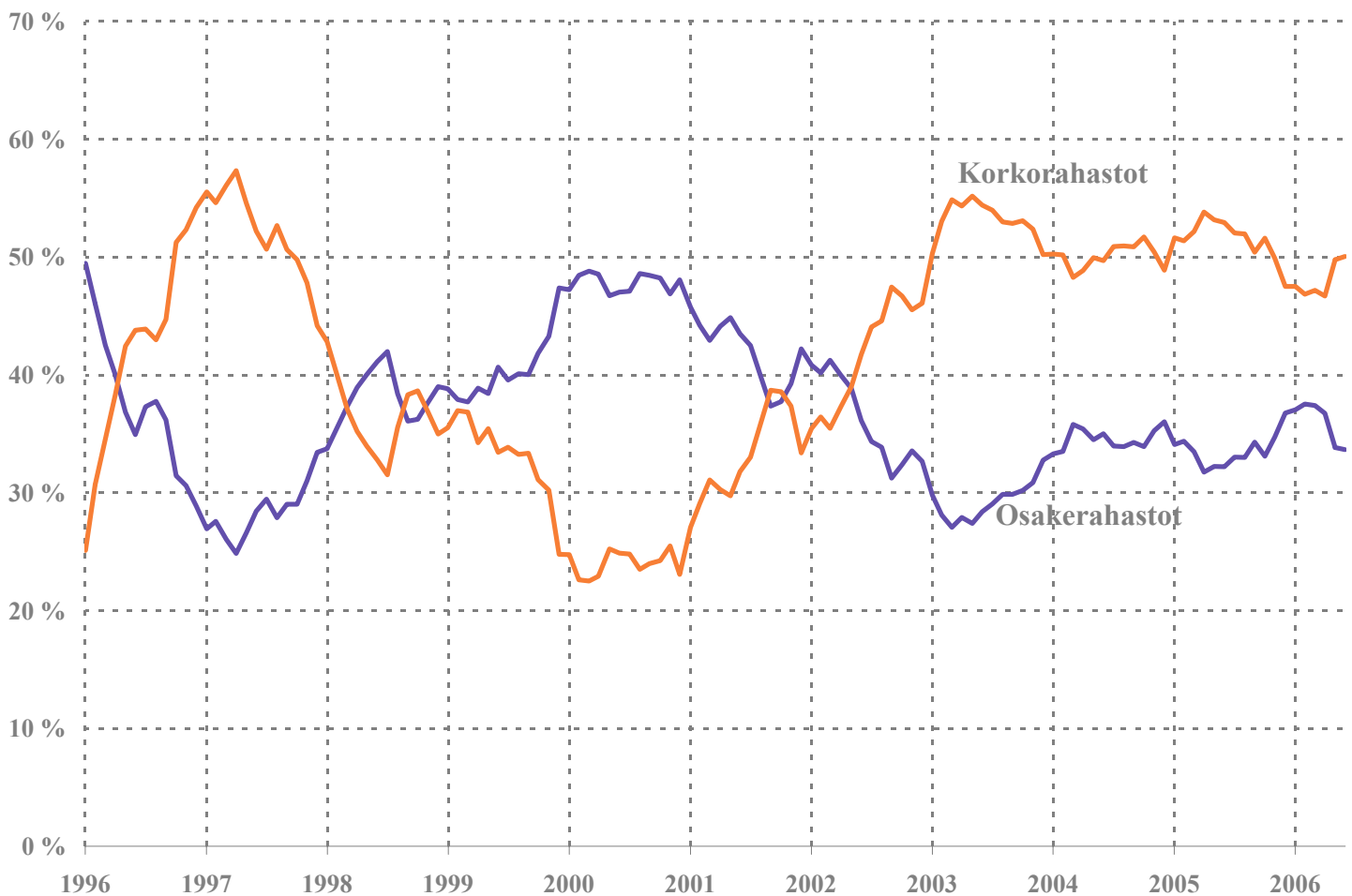
RAHASTORAPORTTI

HEINÄKUUN 2006



SUOMEN SIJOITUSRAHASTOYHDISTYS ry

Osake- ja korkorahastojen (ml. rahamarkkina) suhteelliset osuudet rahastopääomasta 1996 - 6/2006



SIJOITUSRAHASTOJEN YHTEYSTIEDOT:

NIMI	Puh.	Fax	Internet	Email	Osoite/edustaja
ABN AMRO Rahastoyhtiö Oy	(09) 2283 2600	(09) 2283 2682	www.abnamro.fi/rahasto	rahasto@fi.abnamro.com	Kluuvikatu 3, 00100 HELSINKI
Aktia Rahastoyhtiö Oy	010 247 6844	010 247 6849	www.aktia.fi	fond.rahasto@aktia.fi	PL 695, 00101 HELSINKI
Alliance Capital Management L.P.	+44 20 7544 1744	+44 20 7470 1545	www.alliancebernstein.com		SEB GYLLENBERG
Altos Rahastoyhtiö Oy	(09) 7251 8514	(09) 7251 8555	www.altos.fi	altos@altos.fi	Bulevardi 6 A 12 00120 HELSINKI
Carnegie Rahastoyhtiö Oy	(09) 6187 1400	(09) 6187 1402	www.carnegie.fi		PL 46, 00131 HELSINKI
Celeres Rahastoyhtiö Oy	020 743 43 00	020 743 43 11	www.celeres.fi	info@celeres.fi	Yrjönkatu 21 C 29, 00100 HELSINKI
Crédit Agricole Asset Mgmt	+352 4767 2334	+352 4767 3781	www.ca-assetmanagement.com		39, allée Scheffer, L-2520 Luxembourg
Credit Suisse Asset Management	+46 705 939 586	+352 43616 1605	http://lu.csam.com		EVLI, KAUPTHING
Danske Capital Rahastoyhtiö Oy	(09) 8567 6300	(09) 8567 6381	www.danskecapital.fi	dcf@danskecapital.fi	Aleksanterinkatu 44, 7. krs, 00100 HELSINKI
eQ Rahastoyhtiö Oy	(09) 6817 8700	(09) 6817 8466	www.eQ.fi	rahasto@eQonline.fi	Mannerheiminaukio 1 A, 00100 HELSINKI
Evlí-Rahastoyhtiö Oy	020 320 555	(09) 4766 9353	www.evli.com	sijoittajapalvelu@evli.com	PL 1081, 00101 HELSINKI
Fidelity International	0800 11 35 82	+352 250 404 2306	www.fidelity-international.com		Box 3488, S-10369 Stockholm, Sweden
Fides Rahastoyhtiö Oy	(09) 2285 060	(09) 2285 0610	www.fides.fi	eva.siren@fides.fi	Uudenmaankatu 7, 00100 HELSINKI
FIM Varainhoito Oy	(09) 6134 6250	(09) 6134 6260	www.fim.com		Pohjoisesplanadi 33 A, 00100 HELSINKI
Fondita Rahastoyhtiö Oy	(09) 668 9890	(09) 6689 8966	www.fondita.fi	info@fondita.fi	Aleksanterinkatu 48 A, 00100 HELSINKI
Fourton Oy	(09) 439 3780	(09) 881 1005	www.fourton.fi		Tapiolan Keskustorni, 02100 ESPOO
Franklin Templeton Investments	+46 8 545 01230	+46 8 463 10 10	www.franklintempleton.se	salessupport@franklintempleton.se	Stureplan 4C, SE-114 35 STOCKHOLM, SWEDEN
GAM (U.K) Limited	+353 1 609 3974	+353 1 829 0778	www.gam.com		12 St James's Place, London, SW1A 1NX, England
Handelsbanken Rahastoyhtiö Oy	010 444 11	010 444 2463	www.handelsbanken.fi		Aleksanterinkatu 11, 00100 HELSINKI
Hansa Investment Funds	010 247 6844	010 247 6849	www.aktia.fi	fond.rahasto@aktia.fi	Aktia Rahastoyhtiö p. 010 247 6844
ICECAPITAL Rahastoyhtiö Oy	(09) 6220 500	(09) 6220 5050	www.icecapital.fi	funds@icecapital.fi	Aleksanterinkatu 44, 00100 HELSINKI
JPMorgan Asset Management	+46 8 545 181 70	+46 8 545 181 77	www.jpmorgan.com		OPSTOCK, EVLI, SEB GYLLENBERG
Kaupthing Bank Oyj	(09) 4784 000	(09) 4784 0111	www.kaupthing.fi	funds@kaupthing.fi	Pohjoisesplanadi 37 A, 00100 HELSINKI
Merrill Lynch Investment Managers			www.mlinternational.com		SEB GYLLENBERG, EVLI, CARNEGIE
Nordea Rahastoyhtiö Suomi Oy	(09) 1651	(09) 165 48368	www.nordea.fi/rahastot	L2488@nordea.com	Keskuskatu 3, 00020 NORDEA
ODIN Forvaltning AS	010 550 1412	010 551 1416	www.odin.fi	odin@veritas.fi	Rahastotoni Oy
OP-Rahastoyhtiö Oy	010 252 7050	010 252 2708	www.op.fi		PL 308, 00101 HELSINKI
Pictet Funds	00 800 1805 8888	+41 58 323 16 40	www.pictetfunds.com	pictetfunds@pictet.com	SEB GYLLENBERG, KAUPTHING, OPSTOCK
Privilege Portfolio	+352 402 820 352	+352 492 369	www.privilege.lu		34 avenue de la Liberté, 4th floor L-1930 Luxembourg
PYN Rahastoyhtiö Oy	(09) 2707 0400	(09) 2707 0409	www.pyn.fi	pasi.rauhaniemi@pyn.fi	Tehtaankatu 29 A, 00150 HELSINKI
Robur Fonder Ab	010 247 6843		www.aktia.fi	fond.rahasto@aktia.fi	Aktia Rahastoyhtiö p. 010 247 6844
Sampo Rahastoyhtiö Oy	0200 2580	(09) 622 1158	www.sampo.fi/rahastot		Bulevardi 10 A, 00120 HELSINKI
SEB Gyllenberg Rahastoyhtiö Oy	(09) 131 551	(09) 1315 5222	www.seb.fi/gyllenberg	rahastot@seb.fi	Aleksanterinkatu 44, 00100 HELSINKI
Seligson & Co	(09) 6817 8200	(09) 6817 8222	www.seligson.fi	info@seligson.fi	Erottajankatu 1-3, 00130 HELSINKI
Sp-Rahastoyhtiö Oy	010 436 6440	010 436 6449	www.sp-rahastoyhtio.fi	sp-rahasto@saastopankki.fi	Aleksanterinkatu 15 B, 00100 HELSINKI
T. Rowe Price Global Investment Services	+352 462 685 162	+352 22 74 43	www.troweprice.com		OPSTOCK, TAPIOLA, DANSKE CAPITAL
Tapiola Rahastoyhtiö Oy	(09) 453 3644	(09) 453 3646	www.tapiola.fi/rahastot	rahastot@tapiola.fi	Reventulenle 7, 02010 TAPIOLA
Trigon Capital	+372 667 9208	+372 6679 221	www.trigon.ee/index_fin.php	invest@trigon.ee	Pärnu road 15, 6th floor, Tallinn 10141, Estonia
Union Bancaire Privée - UBAM	(09) 612 6640		www.ubp.ch		Bulevardi 2-4 A, PL 328, 00121 HELSINKI
Ålandsbanken Rahastoyhtiö	(018) 29 088	(020) 4 291 439	www.alandsbanken.fi		c/o Ålandsbanken ABP, Nygatan 2 22100 MARIEHAMN

SISÄLLYSLUETTELO:

sivut
Sijoitusrahastojen vertailu ja perustiedot; (514 kpl rahastoja) 4 - 23

Sijoitusrahastojen yhteenveto ja kotimaisten sijoitusrahastojen markkinaosuudet 24 - 25

Sijoitusrahastojen vertailu ja perustiedot (muut sijoitusrahastot); (394 kpl rahastoja) 28 - 45
"Muut sijoitusrahastot"-luokan rahastot eivät ole SRY:n jäseniä

Sijoitusrahastojen yhteenveto: muut sijoitusrahastot 46 - 47

Tunnuslukujen selitykset 48

SRY:N JÄSENRAHASTOJEN KUUKAUSIYHTEENVETO: (kotimaiset rahastot)

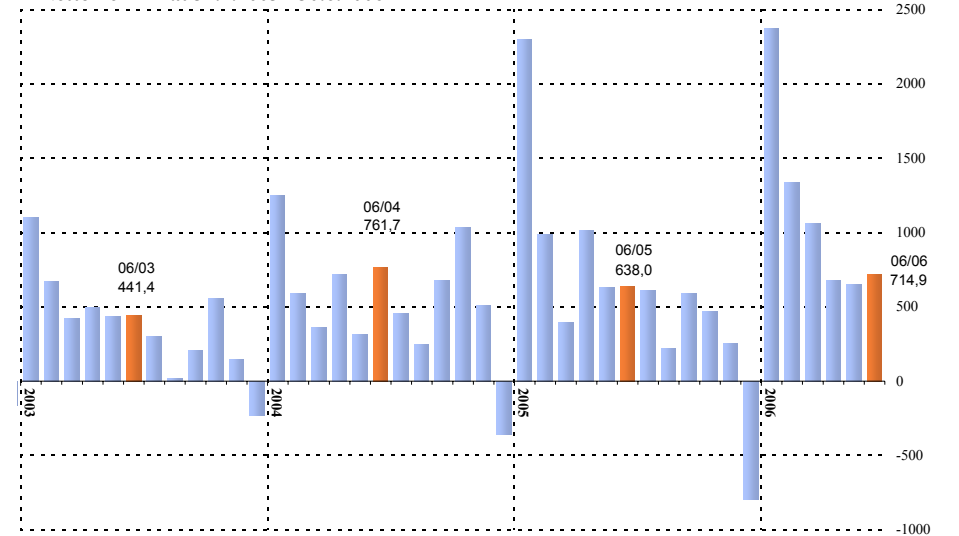
SRY:n jäsenrahastot	Rahasto-pääoma MEUR	Markkina osuus % sija	Muutos vuoden alusta (% yks.)	Nettomerkinnot kesäkuussa MEUR	Osuuden- omistajia	Nettomerkinnot vuoden alusta MEUR
ABN AMRO Rahastoyhtiö Oy	655,8	1,3 % (12)	-0,2 %	-19,8	9 098	-35,9
Aktia Rahastoyhtiö Oy	1 042,7	2,0 % (7)	0,0 %	-0,8	104 481	121,6
Carnegie Rahastoyhtiö Oy	302,7	0,6 % (14)	-0,1 %	2,6	1 494	-24,3
Celeres Rahastoyhtiö Oy	229,9	0,4 % (18)	0,2 %	8,0	661	108,4
Danske Capital Rahastoyhtiö Oy	396,9	0,8 % (13)	0,2 %	-9,2	2 662	130,9
eQ Rahastoyhtiö Oy	260,6	0,5 % (16)	0,0 %	17,8	5 363	37,6
Evli-Rahastoyhtiö Oy	2 172,1	4,2 % (5)	0,1 %	10,4	21 705	334,9
Fides Rahastoyhtiö Oy	183,8	0,4 % (20)	-0,1 %	1,2	2 055	2,2
FIM Varainhoito Oy	1 709,7	3,3 % (6)	-0,3 %	-53,1	50 257	5,0
Fondita Rahastoyhtiö Oy	179,7	0,3 % (21)	0,0 %	-2,2	1 104	5,4
Fourton Oy	256,9	0,5 % (17)	0,1 %	0,6	563	70,2
Handelsbanken Rahastoyhtiö Oy	1 003,8	1,9 % (9)	0,7 %	51,3	80 686	456,9
ICECAPITAL Rahastoyhtiö Oy	723,7	1,4 % (11)	0,3 %	49,9	1 151	226,2
Kaupthing Bank Oyj	-	-	-	-	-	-
Nordea Rahastoyhtiö Suomi Oy	16 418,0	31,6 % (1)	1,7 %	242,6	877 002	2 969,4
OP-Rahastoyhtiö Oy	11 049,9	21,2 % (2)	4,1 %	192,3	455 225	920,0
Sampo Rahastoyhtiö Oy	9 951,1	19,1 % (3)	-0,8 %	84,3	369 424	1 016,4
SEB Gyllenberg Rahastoyhtiö Oy	3 130,2	6,0 % (4)	0,4 %	81,0	59 077	505,6
Seligson & Co	766,4	1,5 % (10)	-0,2 %	42,3	13 167	-32,5
Sp-Rahastoyhtiö Oy	191,7	0,4 % (19)	0,0 %	1,9	35 594	40,1
Tapiola Rahastoyhtiö Oy	1 030,6	2,0 % (8)	-0,2 %	4,4	17 553	40,9
Ålandsbanken Rahastoyhtiö	299,5	0,6 % (15)	0,0 %	-1,0	11 348	24,4
Yhteensä:	51 955,6	99,8 %		704,4	2 119 670	6 923,5

* Yhtiön rahastojen kotipaikka muu kuin Suomi, ks. sivu 46

YHTEENVETO RAHASTOLUOKITTAIN: kotimaiset rahastot

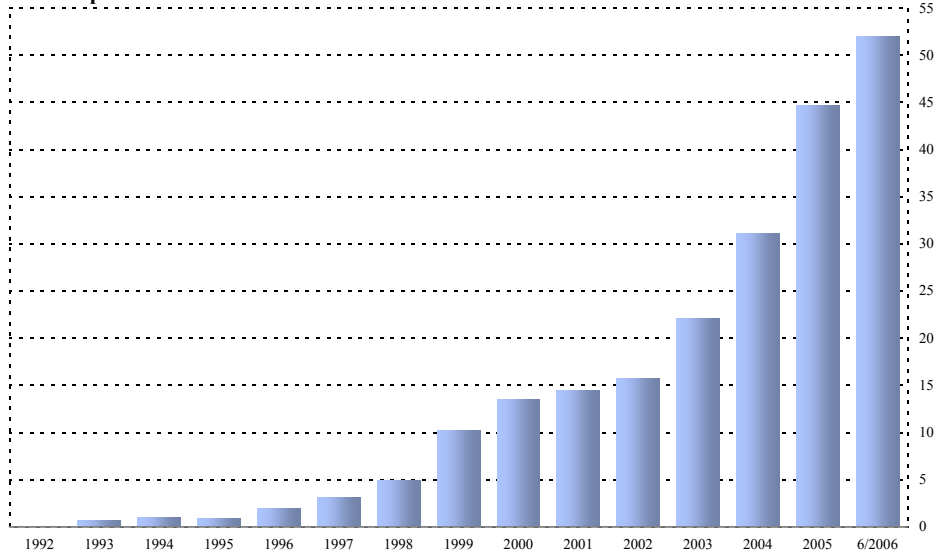
	Koko MEUR	Nettomerkinnot kesäkuussa		Osuudenomistajia osuus	Rahastojen Lukumäärä	Nettomerkinnot vuoden alusta		
		osuus	MEUR				osuus	
OSAKERAHASTOT SUOMI	3 179,3	6,1 %	15,5	2,2 %	150 004	7,1 %	31	-329,1
OSAKERAHASTOT POHJOISMAAT	1 237,5	2,4 %	-28,0	-3,9 %	124 615	5,9 %	16	101,7
OSAKERAHASTOT EUROOPPA	5 158,3	9,9 %	33,0	4,6 %	198 567	9,4 %	50	243,5
OSAKERAHASTOT KOKO MAAILMA	2 355,9	4,5 %	7,6	1,1 %	309 653	14,6 %	67	358,0
OSAKERAHASTOT JAPANI	1 084,9	2,1 %	18,9	2,6 %	44 933	2,1 %	10	131,1
OSAKERAHASTOT AASIA	589,6	1,1 %	-27,3	-3,8 %	67 231	3,2 %	9	-91,1
OSAKERAHASTOT KEHITTYVÄT MARKKINAT	2 486,1	4,8 %	-93,6	-13,1 %	231 734	10,9 %	34	-14,7
OSAKERAHASTOT POHJOIS-AMERIikka	1 420,6	2,7 %	237,2	33,2 %	17 760	0,8 %	14	169,7
OSAKERAHASTOT YHTEENSÄ:	17 512,2	33,7 %	163,3	22,8 %	1 144 497	54,0 %	231	569,1
YHDISTELMÄRAHASTOT SUOMI	263,2	0,5 %	-9,4	-1,3 %	8 544	0,4 %	4	-31,7
KANSAINVÄLISET YHDISTELMÄRAHASTOT	6 162,2	11,8 %	3,7	0,5 %	497 317	23,4 %	89	1 023,8
YHDISTELMÄRAHASTOT YHTEENSÄ:	6 425,4	12,3 %	-5,6	-0,8 %	505 861	23,9 %	93	992,2
PITKÄN KORON RAHASTOT EUROALUE	5 190,1	10,0 %	71,3	10,0 %	100 377	4,7 %	27	930,1
YRITYSKORORAHAHASTOT EUROALUE	2 674,9	5,1 %	-16,8	-2,4 %	9 362	0,4 %	19	263,9
KANSAINVÄLISET KORORAHAHASTOT	4 099,1	7,9 %	114,4	16,0 %	104 676	4,9 %	18	375,0
LYHYEN KORON RAHASTOT EUROALUE	14 090,4	27,1 %	307,7	43,0 %	226 941	10,7 %	31	3 212,5
KORORAHAHASTOT YHTEENSÄ:	26 054,6	50,1 %	476,5	66,7 %	441 356	20,8 %	95	4 781,5
MUUT RAHASTOT	2 042,8	3,9 %	80,8	11,3 %	29 285	1,4 %	24	670,6
YHTEENSÄ:	52 035,0		714,9		2 120 999		443	7 013,3

Nettomerkinnot 31.1.2003 - 30.6.2006



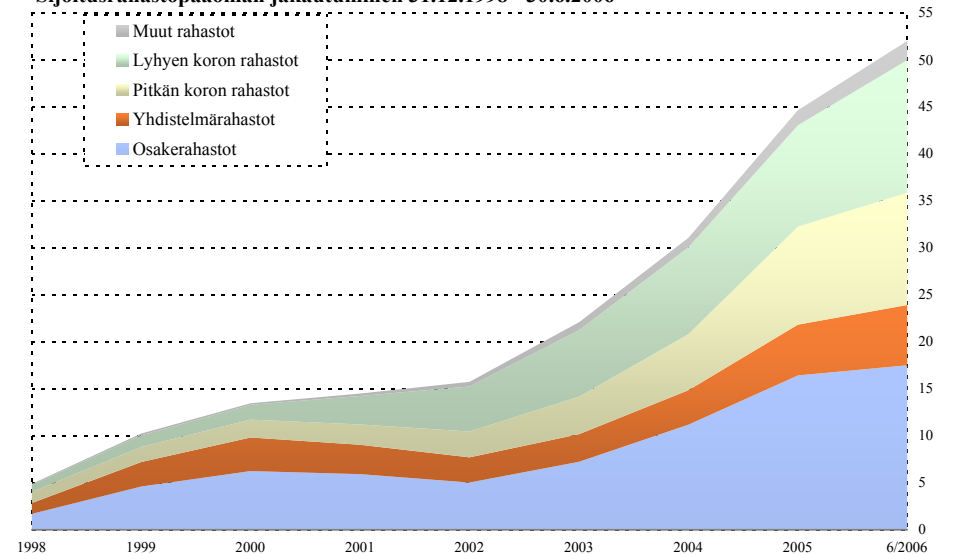
Rahastopääoma 31.12.1992 - 30.6.2006

Miljardia euroa

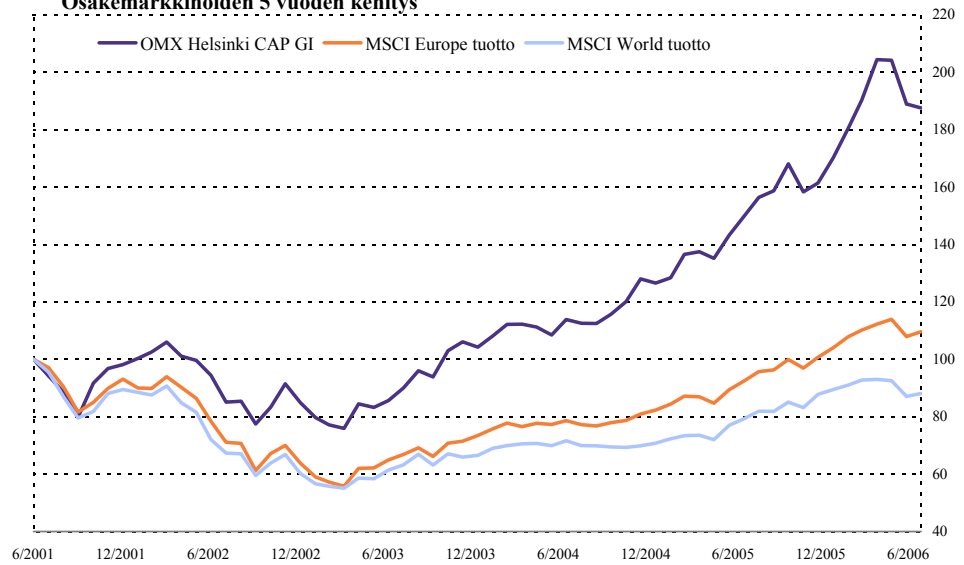


Sijoitusrahastopääoman jakautuminen 31.12.1998 - 30.6.2006

Miljardia euroa



Osakemarkkinoiden 5 vuoden kehitys



SIJOITUSRAHASTOJEN VERTAILU 30.6.2006 - Muut sijoitusrahastot

OSAKERAHASTOT Pohjoismaat

RAHASTOJEN LUKUMÄÄRÄ	TUOTTO (%)						RISKI			TUOTTO / RISKI	
	10 v. p.a. sija	5 v. p.a. sija	3 v. p.a. sija	12 kk sija	6 kk sija	1 kk sija	Volatiliteetti (%) 12 kk	Sharpe 1v	Sharpe 5v		
Aviva Funds -Nordic Equity - P1		3,8 (2)	21,2 (2)	19,8 (1)	4,0 (2)	0,0 (1)	15,4	1,1	0,1		
Fidelity Nordic	13,1 (1)	4,3 (1)	26,9 (1)	18,0 (2)	5,0 (1)	-1,3 (2)	17,9	0,9	0,1		
KESKIMÄÄRIN	13,1	4,1	24,0	18,9	4,5	-0,6	16,7	1,0	0,1		
MSCI Nordic Countries	11,6	2,1	21,5	19,6	3,9	-0,2	18,7	0,9	0,0		

OSAKERAHASTOT KOKO MAAILMA

RAHASTOJEN LUKUMÄÄRÄ	TUOTTO (%)						RISKI			TUOTTO / RISKI	
	10 v. p.a. sija	5 v. p.a. sija	3 v. p.a. sija	12 kk sija	6 kk sija	1 kk sija	Volatiliteetti (%) 12 kk	Sharpe 1v	Sharpe 5v		
ACM G.I. - Global Growth Trends Portfolio			12,4 (25)	12,0 (30)	-5,0 (45)	0,4 (34)	14,7	0,7			
ACM International Health Care			4,1 (42)	0,4 (50)	-13,2 (58)	1,7 (10)	13,9	-0,1			
ACM International Technology			4,2 (41)	-1,2 (54)	-11,9 (55)	-0,2 (44)	17,3	-0,2			
Aviva Funds - Global Equity - P1		-6,2 (19)	10,3 (31)	12,2 (29)	-2,4 (33)	1,1 (20)	12,9	0,8	-0,5		
Credit Suisse EF (Lux) Global Resources I				38,0 (4)	8,9 (6)	-0,2 (46)	19,7	1,8			
Credit Suisse MM (Lux) Constellation Global B			16,5 (13)	14,1 (19)	-1,7 (29)	-0,7 (50)	10,4	1,1			
Elite	29,1 (1)		28,3 (4)	10,0 (37)	7,2 (7)	-3,7 (61)	18,4	0,4	1,1		
Fidelity Consumer Industries			12,2 (28)	7,7 (40)	-2,1 (30)	1,1 (18)	10,6	0,5			
Fidelity European Aggressive		9,5 (4)	26,8 (5)	20,3 (11)	5,1 (11)	0,4 (33)	12,3	1,5	0,3		
Fidelity Financial Services			18,7 (12)	25,3 (9)	1,9 (13)	0,8 (28)	12,2	1,9			
Fidelity Global Focus			12,3 (27)	12,6 (26)	-3,3 (41)	1,1 (17)	14,4	0,7			
Fidelity Global Property A USD						4,1 (1)					
Fidelity Global Property A EUR						3,2 (2)					
Fidelity Health Care			4,7 (39)	1,1 (47)	-7,9 (52)	0,5 (31)	10,3	-0,1			
Fidelity Industrials			25,4 (7)	30,5 (8)	6,7 (8)	1,4 (13)	18,0	1,6			
Fidelity International	7,1 (4)	-4,4 (17)	14,3 (20)	14,0 (21)	-2,9 (36)	0,4 (32)	15,0	0,8	-0,4		
Fidelity Technology			4,7 (38)	4,9 (44)	-7,6 (50)	-0,3 (47)	14,7	0,2			
Fidelity Telecommunications			13,4 (22)	12,7 (25)	0,2 (20)	0,3 (35)	13,5	0,8			
Fidelity World		-1,9 (11)	15,4 (16)	13,4 (24)	-0,5 (25)	-0,2 (45)	12,9	0,9	-0,3		
Franklin Biotechnology Discovery		-11,4 (26)	2,8 (43)	-1,6 (56)	-14,0 (59)	0,1 (39)	21,1	-0,2	-0,5		
Franklin Technology		-11,7 (27)	8,6 (34)	4,3 (45)	-7,8 (51)	0,0 (42)	18,8	0,1	-0,5		
KESKIMÄÄRIN	7,4	-1,1	14,1	14,3	-1,3	0,3	15,1	0,8	-0,2		
MSCI World Index	5,5	-4,1	10,8	9,3	-2,6	1,0	12,0	0,6	-0,4		

* rahasto on erikoissijoitusrahasto

SIJOITUSRAHASTOJEN PERUSTIEDOT 30.6.2006

Merkintäpalkkio (%) / min. EUR	Lunastuspalkkio (%) / minimi EUR	Hallinn. ja säil. palkkio (%) / v.	Kotimaa	Rahastopääoma MEUR	Nettomerkinnettä kesäkuussa MEUR	Osuudenomistaja	Perustettu kk/vuosi	Salkunhoitaja	toiminut vuodesta	Minimisij. EUR	Nettomerkinnettä vuoden alusta MEUR
4,25%	0	1,25	Lux.	-	-	-	03/98	C. Turner	09/00	3 000	0,0
5,25%	0	1,50	Lux.	444,5	-	-	10/90	T. Toraasen		2 000	0,0
				Yhteensä:	444,5	0,0	0				0,0

Merkintäpalkkio (%) / min. EUR	Lunastuspalkkio (%) / minimi EUR	Hallinn. ja säil. palkkio (%) / v.	Kotimaa	Rahastopääoma MEUR	Nettomerkinnettä kesäkuussa MEUR	Osuudenomistaja	Perustettu kk/vuosi	Salkunhoitaja	toiminut vuodesta	Minimisij. EUR	Nettomerkinnettä vuoden alusta MEUR
6,25%	-	1,00	Lux.	-	-	-	04/95	Alliance Capital Management		2000 USD	
6,25%	-	1,00	Lux.	-	-	-	-	N. Fidel		2000 USD	
6,25%	-	1,20	Lux.	-	-	-	-	Malone, Franck		2000 USD	
4,25%	0	1,25	Lux.	-	-	-	07/90	P. Parker	12/00	3 000	
3,0%	0	0,90	Lux.	-	-	-	09/03	N. Gregson	04/97	3 000 000	
5,0%	0	1,35	Lux.	-	-	-	02/03	G. Potter	02/03	ei minimiä	
0	0	1,00 ^b	Suomi	60,9	0,0	1 201	02/99	P. Deryng	02/99	5 000	0,5
5,25%	0	1,25	Lux.	89,2	-	-	09/00	C. Wiedeback		2 500 USD	
5,25%	0	1,50	Lux.	2 777,4	-	-	02/98	A. Scurlock		2 000	
5,25%	0	1,50	Lux.	132,5	-	-	09/00	A. Tandiono		2 500 USD	
5,25%	0	1,50	Lux.	25,5	-	-	01/03	B. Reed		2 500 USD	
5,25%	0	1,50	Lux.	-	-	-	12/05	S. Buller	12/05	2 500 USD	
5,25%	0	1,50	Lux.	-	-	-	12/05			2 500 USD	
5,25%	0	1,50	Lux.	312,2	-	-	09/00	M. Buffett		2 500 USD	
5,25%	0	1,50	Lux.	265,1	-	-	09/00	M. Hodges		2 500 USD	
5,25%	0	1,50	Lux.	1 213,8	-	-	12/91	D. Habermann		2 000	
5,25%	0	1,50	Lux.	198,1	-	-	09/99	C. Stauss		2 500 USD	
5,25%	0	1,50	Lux.	255,6	-	-	09/99	T. Chanpongsang		2 500 USD	
5,25%	0	1,50	Lux.	903,5	-	-	10/96	R. Skelt		2 000	
max. 6,5%	0	1,50	Lux.	62,2	-	-	04/00	McCulloch, Xiang	10/00	5000 USD	
max. 6,5%	0	1,50	Lux.	109,0	-	-	04/00	J.P. Scandalios	12/03	5000 USD	

a) Lunastuspalkkio riippuu sijoituksen pituudesta c) Kuukausiasäästäjälle 80 EUR e) Kuukausiasäästäjälle 20 EUR g) Kuukausiasäästäjälle 35 EUR i) Kuukausiasäästäjälle 30 EUR

b) Lisäksi tuottosidonnainen palkkio d) Kuukausiasäästäjälle 100 EUR f) Sijoituskohteiden palkkioiden lisäksi h) Kuukausiasäästäjälle 50 EUR j) Kuukausiasäästäjälle 90 EUR

SIJOITUSRAHASTOJEN VERTAILU 30.6.2006 - Muut sijoitusrahastot

OSAKERAHASTOT KOKO MAAILMA jatkuu	TUOTTO (%)			RISKI			TUOTTO / RISKI		
	10 v, p.a. sija	5 v, p.a. sija	3 v, p.a. sija	12 kk sija	6 kk sija	1 kk sija	Volatiliteetti (%)	Sharpe 1v	Sharpe 5v
RAHASTOJEN LUKUMÄÄRÄ	9	28	47	57	59	61	(%, 12 kk)		
JPM Global 50 Equity A (acc) - USD		-3,1 (12)	14,4 (18)	21,6 (10)	1,4 (14)	1,6 (11)	12,9	1,5	-0,3
JPM Global Dynamic A (dist) - USD		1,6 (6)	14,4 (19)	13,6 (22)	-1,0 (27)	1,8 (7)	13,0	0,9	-0,1
JPM Global Dynamic A (acc) - USD				13,6 (23)	-1,0 (26)	1,7 (9)	13,0	0,9	
JPM Global Equity A (dist) - USD	3,3 (9)	-4,3 (15)	11,3 (29)	10,1 (36)	-2,8 (35)	0,8 (27)	12,3	0,6	-0,4
JPM Global Equity A (acc) - USD				10,3 (34)	-2,7 (34)	0,8 (26)	12,3	0,7	
JPM Global ex-US Select Small Cap A (acc) - EUR		5,4 (5)	25,0 (8)	35,7 (5)	2,4 (12)	-3,2 (60)	17,7	1,9	0,2
JPM Global Financials A (acc) - USD		0,9 (7)	15,9 (15)	20,3 (12)	-0,1 (24)	1,5 (12)	13,2	1,4	-0,1
JPM Global Healthcare A (acc) - USD		-6,5 (20)	2,2 (47)	-0,1 (52)	-6,1 (46)	1,2 (16)	11,1	-0,2	-0,5
JPM Global Life Sciences A (dist) - USD		-14,0 (28)	2,5 (45)	0,7 (49)	-6,2 (48)	-1,8 (55)	17,9	-0,1	-0,6
JPM Global Life Sciences A (acc) - USD				0,8 (48)	-6,2 (49)	-1,8 (54)	17,9	-0,1	
JPM Global Natural Resources A (acc) - EUR				48,2 (3)	14,5 (2)	-2,7 (58)	22,7	2,0	
JPM Global Natural Resources D (acc) - EUR					14,0 (3)	-2,7 (59)			
JPM Global Recovery A (dist) - EUR				19,5 (13)	0,7 (17)	1,0 (23)	11,5	1,5	
JPM Global Recovery A (acc) - EUR				19,4 (14)	0,7 (16)	1,0 (24)	11,6	1,5	
JPM Global Select Equity A (acc) - USD	5,6 (6)	-3,1 (13)	12,7 (23)	14,1 (18)	0,0 (23)	2,2 (5)	12,6	0,9	-0,3
JPM Global Socially Responsible A (dist) - USD		-8,5 (22)	8,6 (35)	8,6 (38)	-2,2 (32)	1,1 (19)	12,0	0,5	-0,6
JPM Global Socially Responsible A (acc) - USD				8,6 (39)	-2,2 (31)	1,0 (21)	11,8	0,5	
JPM Global Teletech A (acc) - USD		-11,2 (25)	4,5 (40)	0,2 (51)	-4,6 (44)	-0,6 (48)	13,3	-0,2	-0,6
JPM Global Total Return (USD) A (acc) - USD					-3,1 (38)	1,7 (8)			
JPM International Equity (EUR) A (dist) - EUR	4,0 (8)	-4,4 (16)	9,6 (32)	12,5 (28)	0,4 (19)	0,0 (40)	10,3	1,0	-0,4
JPM International Equity (EUR) A (acc) - EUR				12,6 (27)	0,4 (18)	0,1 (38)	10,4	1,0	
MLIIF Global Equity Diversified	4,9 (7)	-4,5 (18)	8,8 (33)	6,8 (42)	-4,4 (43)	0,3 (36)	11,9	0,4	-0,4
MLIIF Global Fundamental Value Fund			12,3 (26)	11,2 (33)	0,1 (21)	0,7 (30)	11,4	0,8	
MLIIF Global Opportunities Fund	10,3 (3)	-1,0 (10)	18,9 (11)	15,5 (17)	-3,1 (39)	-1,3 (52)	15,5	0,9	-0,2
MLIIF Global SmallCap Fund			13,9 (21)	11,4 (31)	-4,2 (42)	-1,1 (51)	14,4	0,6	
MLIIF New Energy Fund			32,9 (3)	33,6 (6)	12,5 (4)	-2,0 (56)	22,3	1,4	
MLIIF World Energy Fund			35,1 (2)	31,3 (7)	5,3 (10)	1,3 (15)	30,7	0,9	
MLIIF World Financials Fund			19,0 (10)	14,0 (20)	-6,2 (47)	-2,4 (57)	19,5	0,6	
MLIIF World Gold Fund	12,1 (2)	25,8 (2)	26,1 (6)	56,3 (2)	10,9 (5)	-0,1 (43)	29,5	1,8	0,8
MLIIF World Healthscience Fund			2,7 (44)	-0,5 (53)	-11,3 (53)	2,6 (3)	13,7	-0,2	
MLIIF World Mining Fund		24,1 (3)	44,1 (1)	67,0 (1)	16,6 (1)	0,9 (25)	26,4	2,5	1,0
MLIIF World Technology			2,3 (46)	-1,4 (55)	-11,4 (54)	-1,3 (53)	16,4	-0,2	
Pictet Funds - Generics P				-2,1 (57)	-13,0 (57)	-0,6 (49)	15,5	-0,3	
Pictet Funds - Biotech P	12,9 (1)	-8,9 (23)	7,9 (37)	2,3 (46)	-12,7 (56)	2,0 (6)	20,7	0,0	-0,4
Pictet Funds - Global Equity Selection P		-3,4 (14)	12,5 (24)	10,2 (35)	-3,3 (40)	0,0 (41)	13,3	0,6	-0,3
Pictet Funds - Premium Brands P		-7,7 (21)	10,4 (30)	11,3 (32)	1,0 (15)	2,6 (4)	11,4	0,8	-0,5
Pictet Funds - Telecom P		-11,2 (24)	8,2 (36)	6,7 (43)	-1,6 (28)	1,4 (14)	13,1	0,3	-0,6
Pictet Funds - Water P		0,0 (8)	19,3 (9)	16,8 (16)	5,6 (9)	0,7 (29)	10,8	1,3	-0,2
T. Rowe Global Equity Z			16,0 (14)	18,5 (15)	-3,1 (37)	1,0 (22)	15,5	1,0	
Templeton Global (Euro)	6,7 (5)	0,0 (9)	14,8 (17)	7,5 (41)	0,1 (22)	0,2 (37)	10,2	0,5	-0,2
KESKIMÄÄRIN	7,4	-1,1	14,1	14,3	-1,3	0,3	15,1	0,8	-0,2
MSCI World Index	5,5	-4,1	10,8	9,3	-2,6	1,0	12,0	0,6	-0,4

* rahasto on erikoissijoitusrahasto

SIJOITUSRAHASTOJEN PERUSTIEDOT 30.6.2006

Merkintäpalkkio (%) / min. EUR	Lunastuspalkkio (%) / minimi EUR	Hallinn. ja säil. palkkio (% / v.)	Kotimaa	Rahastopääoma MEUR	Nettomerkinnät kesäkuussa MEUR	Osuudenomistajia	Perustettu kk/vuosi	Salkunhoitaja	toiminut vuodesta	Minimisi. EUR
5,0%	0,5%	1,90	Lux.	19,1	-	-	-	JPM Asset Management		10 000 USD
5,0%	0,5%	1,90	Lux.	1 046,8	-	-	12/00	Bhargava, Williams		10 000 USD
5,0%	0,5%	1,90	Lux.	203,1	-	-	03/05			10 000 USD
5,0%	0,5%	1,90	Lux.	25,9	-	-	12/88	Waiker, Bhargava		10 000 USD
5,0%	0,5%	1,90	Lux.	11,5	-	-	03/05			10 000 USD
5,0%	0,5%	1,90	Lux.	37,8	-	-	-	JPM Asset Management		10 000 USD
5,0%	0,5%	1,90	Lux.	88,4	-	-	-	JPM Asset Management		10 000 USD
5,0%	0,5%	1,90	Lux.	30,4	-	-	-	JPM Asset Management		10 000 USD
5,0%	0,5%	1,90	Lux.	25,6	-	-	04/00	C. Jones		10 000 USD
5,0%	0,5%	1,90	Lux.	1,8	-	-	03/05			10 000 USD
5,0%	0,5%	1,90	Lux.	575,0	-	-	03/05	I. Henderson		10 000 USD
5,0%	0,5%	1,90	Lux.	114,9	-	-	12/05			10 000 USD
5,0%	0,5%	1,90	Lux.	55,7	-	-	05/03	JPM Asset Management		10 000 USD
5,0%	0,5%	1,90	Lux.	7,6	-	-	03/05			10 000 USD
5,0%	0,5%	1,90	Lux.	19,6	-	-	-	JPM Asset Management		10 000 USD
5,0%	0,5%	1,90	Lux.	17,2	-	-	06/00	H. Alexander		10 000 USD
5,0%	0,5%	1,90	Lux.	8,7	-	-	03/05			10 000 USD
5,0%	0,5%	1,90	Lux.	7,2	-	-	-	JPM Asset Management		10 000 USD
5,0%	0,5%	1,90	Lux.	13,4	-	-	08/05	Beeslay, Walker	08/05	10 000 USD
5,0%	0,5%	1,90	Lux.	38,1	-	-	12/88	Bhargava, Atkinson		10 000 USD
5,0%	0,5%	1,90	Lux.	9,7	-	-	03/05			10 000 USD
5%	0	1,50	Lux.	130,7	-	-	12/01	I. Rowley		5 000 USD
5%	0	1,50	Lux.	69,9	-	-	01/98	J. Macmillan		5 000 USD
5%	0	1,50	Lux.	190,1	-	-	02/96	C. Lee		5 000 USD
5%	0	1,50	Lux.	16,1	-	-	11/94	K. Chiang		5 000 USD
5%	0	1,75	Lux.	5 096,9	-	-	04/01	Batchelor, Buxton		5 000 USD
5%	0	1,75	Lux.	572,2	-	-	04/01	Batchelor, Buxton		5 000 USD
5%	0	1,75	Lux.	2 293,2	-	-	07/02	W. Kassem		5 000 USD
5%	0	1,75	Lux.	4 560,9	-	-	12/94	Birch, Hambro		5 000 USD
5%	0	1,75	Lux.	3 937,6	-	-	04/01	J. Schriber		5 000 USD
5%	0	1,75	Lux.	141,3	-	-	03/97	E. Hambro		5 000 USD
5%	0	1,75	Lux.	378,6	-	-	07/02	Zidar, Vignola		5 000 USD
max. 5%	max. 1%	1,50	Lux.	166,9	-	-	06/04	L. Payer	06/04	1 000 USD
max. 5%	max. 1%	1,50	Lux.	1 147,9	-	-	03/95	M. Sjöström	03/95	1 000
max. 5%	max. 1%	1,25	Lux.	63,1	-	-	10/98	A. Vatis		1 000
max. 5%	max. 1%	1,50	Lux.	41,2	-	-	03/99	C. Reyli	02/05	1 000
max. 5%	max. 1%	1,50	Lux.	60,8	-	-	11/97	O. Knobloch	03/05	1 000
max. 5%	max. 1%	1,50	Lux.	1 742,6	-	-	01/00	Portner, Rohner	10/01	1 000
0%	0%	-	Lux.	12,7	-	-	01/02	R. Gensler		25 000 000
max. 6,5%	0	1,50	Lux.	834,5	-	-	04/91	K.Cox	08/03	5 000 USD
Yhteensä:				30 219,7	0,0	1 201				0,5

a) Lunastuspalkkio riippuu sijoituksen pituudesta c) Kuukausiasastajalle 80 EUR e) Kuukausiasastajalle 20 EUR g) Kuukausiasastajalle 35 EUR i) Kuukausiasastajalle 30 EUR

b) Lisäksi tuottoisdonnainen palkkio d) Kuukausiasastajalle 100 EUR f) Sijoituskohteiden palkkioiden lisäksi h) Kuukausiasastajalle 50 EUR j) Kuukausiasastajalle 90 EUR

LYHYEN KORON RAHASTOT
EUROALUE

	TUOTTO (%)						RISKI	
	5 v, p.a. sija	3 v, p.a. sija	12 kk sija	6 kk sija	3 kk sija	1 kk sija	Volatiliteetti	Duraatio
RAHASTOJEN LUKUMÄÄRÄ	4	5	7	7	7	7	(%, 12 kk)	
Fidelity Euro Cash	1,90 (4)	1,44 (3)	1,63 (5)	0,89 (5)	0,47 (5)	0,16 (5)	0,23	-
Fidelity II - Euro Currency		1,02 (5)	1,17 (7)	0,68 (7)	0,37 (7)	0,13 (6)	0,06	-
JPM Euro Fondo de Dinero A (acc) - EUR	2,06 (2)	1,58 (2)	1,74 (4)	0,99 (4)	0,52 (3)	0,19 (4)	0,07	-
JPM RV 2 (Euro) A			2,30 (2)	1,61 (1)	0,59 (2)	0,21 (3)	0,77	-
JPM RV 4 Fund (Euro) A			2,65 (1)	1,54 (2)	0,49 (4)	0,23 (1)	1,23	-
MLIF Euro Reserve	1,94 (3)	1,39 (4)	1,42 (6)	0,81 (6)	0,43 (6)	0,12 (7)	0,17	-
Pictet (LUX)-EUR Liquidity - P-Cap	2,37 (1)	1,85 (1)	2,01 (3)	1,11 (3)	0,60 (1)	0,22 (2)	0,10	-
KESKIMÄÄRIN	2,07	1,46	1,85	1,09	0,50	0,18	0,38	
3kk Euribor -indeksi	2,78	2,21	2,30	1,25	0,67	0,21	0,1	0,3

MUUT RAHASTOT (vipu- ja hedgerahastot)

	TUOTTO (%)						RISKI		TUOTTO / RISKI	
	10 v, p.a. sija	5 v, p.a. sija	3 v, p.a. sija	12 kk sija	6 kk sija	1 kk sija	Volatiliteetti	Sharpe 1v	Sharpe 5v	
RAHASTOJEN LUKUMÄÄRÄ	0	1	1	3	3	3	(%, 12 kk)			
Altos * Hedge				43,2 (1)	10,5 (1)	-8,6 (3)	48,5	0,8		
JPM Managed Currency (Euro) Fund A - EUR				-7,3 (2)	-7,5 (2)	1,6 (2)	7,9	-1,2		
JPM Managed Currency Fund A - USD		-5,5 (1)	-2,6 (1)	-8,6 (3)	-11,8 (3)	4,7 (1)	15,4	-0,7	-0,7	
KESKIMÄÄRIN		-5,5	-2,6	9,1	-2,9	-0,8	23,9	-0,4	-0,7	
OMX Helsinki 25 GI	17,0	11,8	29,9	23,0	9,7	-0,8	16,4	1,3	0,5	
MSCI World Index	5,5	-4,1	10,8	9,3	-2,6	1,0	12,0	0,6	-0,4	
MSCI Europe	7,9	-0,6	16,0	15,6	3,4	1,3	14,9	0,9	-0,2	
3kk Euribor -indeksi	3,21	2,78	2,21	2,30	1,25	0,21	0,1			

* rahasto on erikoissijoitusrahasto

Merkintä-palkkio (%) / min. EUR	Lunastus-palkkio (%) / minimi EUR	Hallinn. ja säil. palkkio (% / v.)	Koti-maa	Rahasto-pääoma MEUR	Nettomerkinnät kesäkuussa MEUR	Osuuden-omistaja	Perustettu kk/vuosi	Salkunhoitaja	toiminut vuodesta	Minimisij. EUR
0	0	0,40	Lux.	399,2	-	-	09/93	A. D. Wells		2 000
0	0	1,00	Lux.	106,0	-	-	01/91	A. Wells		2 500 USD
3,0%	0,5%	0,40	Lux.	96,7	-	-	01/95	Corinne, McConnell		10 000
5%	2%	1,00	Lux.	1 292,2	-	-	11/05	JPM Asset Management		50 000
5%	2%	1,00	Lux.	282,4	-	-	11/05	JPM Asset Management		50 000
5%	0	0,75	Lux.	-	-	-	05/00	P. McCalla		5 000 USD
max. 5%	max. 1%	0,20	Lux.	1 121,9	-	-	10/98	R. de Mello	05/99	1 000
Yhteensä:				3 298,5	0,0	0				

Merkintä-palkkio (%) / min. EUR	Lunastus-palkkio (%) / minimi EUR	Hallinn. ja säil. palkkio (% / v.)	Koti-maa	Rahasto-pääoma MEUR	Nettomerkinnät kesäkuussa MEUR	Osuuden-omistaja	Perustettu kk/vuosi	Salkunhoitaja	toiminut vuodesta	Minimisij. EUR	Nettomerkinnät vuoden alusta MEUR
1%	1%	1,10	Suomi	18,5	-2,9	128	10/03	Alholm, Sorsa	10/03	20 000	4,6
0	0	2,00	Lux.	-	-	-	11/05	JPM Asset Management		50 000	
0	0	2,00	Lux.	-	-	-	11/05	JPM Asset Management		50 000	
Yhteensä:				18,5	-2,9	128					4,6

a) Lunastuspalkkio riippuu sijoituksen pituudesta c) Kuukausiasäästäjälle 80 EUR e) Kuukausiasäästäjälle 20 EUR g) Kuukausiasäästäjälle 35 EUR i) Kuukausiasäästäjälle 30 EUR

b) Lisäksi tuottoisdonnainen palkkio d) Kuukausiasäästäjälle 100 EUR f) Sijoituskohteiden palkkioiden lisäksi h) Kuukausiasäästäjälle 50 EUR j) Kuukausiasäästäjälle 90 EUR

KAIKKIEN RAHASTOJEN YHTEENVETO:

	Rahasto- pääoma MEUR	Nettomerkinnät kesäkuussa MEUR	Osuuden- omistajia
ABN AMRO Rahastoyhtiö Oy	4 990,8	-29,9	9 098
Aktia Rahastoyhtiö Oy	1 058,0	-0,7	105 128
Alliance Capital Management L.P.			
Altos Rahastoyhtiö Oy	18,5	-2,9	128
Carnegie Rahastoyhtiö Oy	2 574,0	-41,7	1 494
Celeres Rahastoyhtiö Oy	229,9	8,0	661
Crédit Agricole Asset Mgmt	3 387,3		
Credit Suisse Asset Management			
Danske Capital Rahastoyhtiö Oy	396,9	-9,2	2 662
eQ Rahastoyhtiö Oy	282,9	16,4	8 086
Evli-Rahastoyhtiö Oy	2 172,1	10,4	21 705
Fidelity International	56 857,8		
Fides Rahastoyhtiö Oy	183,8	1,2	2 055
FIM Varainhoito Oy	1 709,7	-53,1	50 257
Fondita Rahastoyhtiö Oy	179,7	-2,2	1 104
Fourton Oy	256,9	0,6	563
Franklin Templeton Investments	19 917,8		
GAM (U.K) Limited	-		
Handelsbanken Rahastoyhtiö Oy	1 972,3	50,3	80 686
Hansa Investment Funds	230,9		3 665
ICECAPITAL Rahastoyhtiö Oy	723,7	49,9	1 151
JPMorgan Asset Management	45 261,9		
Kaupthing Bank Oyj	150,9	-1,2	
Merrill Lynch Investment Managers	25 955,6		
Nordea Rahastoyhtiö Suomi Oy	19 260,1	242,2	877 002
ODIN Forvaltning AS	3 412,5	-24,5	386 291
OP-Rahastoyhtiö Oy	11 049,9	192,3	455 225
Pictet Funds	19 154,9		
Privilege Portfolio			
PYN Rahastoyhtiö Oy	60,9	0,0	1 201
Robur Fonder Ab	39,3	-0,1	9 885
Sampo Rahastoyhtiö Oy	9 951,1	84,3	369 424
SEB Gyllenberg Rahastoyhtiö Oy	5 859,4	84,2	282 183
Seligson & Co	766,4	42,3	13 167
Sp-Rahastoyhtiö Oy	191,7	1,9	35 594
T. Rowe Price Global Investment Services	70,5		
Tapiola Rahastoyhtiö Oy	1 030,6	4,4	17 553
Trigon Capital	200,3	-6,4	1 416
Union Bancaire Privée - UBAM			
Ålandsbanken Rahastoyhtiö	299,5	-1,0	11 348
Yhteensä:	239 858,6	615,6	2 748 732

YHTEENVETO RAHASTOLUOKITTAIN: Kaikki sijoitusrahastot

	Koko MEUR	Nettomerkinnät kesäkuussa		Osuudenomistajia		Rahastojen Lukumäärä	
		osuus	MEUR	osuus	osuus		
OSAKERAHASTOT SUOMI	3 356,0	1,4 %	13,8	2,2 %	164 143	6,0 %	32
OSAKERAHASTOT POHJOISMAAT	4 811,6	2,0 %	-69,2	-11,0 %	407 228	14,8 %	33
OSAKERAHASTOT EUROOPPA	62 619,7	26,1 %	17,1	2,7 %	306 048	11,1 %	133
OSAKERAHASTOT KOKO MAAILMA	35 606,6	14,8 %	5,7	0,9 %	429 778	15,6 %	159
OSAKERAHASTOT JAPANI	12 037,0	5,0 %	17,7	2,8 %	51 569	1,9 %	38
OSAKERAHASTOT AASIA	16 992,9	7,1 %	-27,4	-4,4 %	80 547	2,9 %	59
OSAKERAHASTOT KEHITTYVÄT MARKKINAT	22 541,1	9,4 %	-114,8	-18,2 %	295 380	10,7 %	93
OSAKERAHASTOT POHJOIS-AMERIikka	14 074,3	5,9 %	237,2	37,7 %	33 853	1,2 %	66
OSAKERAHASTOT YHTEENSÄ:	172 039,3	71,7 %	80,1	12,7 %	1 768 546	64,3 %	613
YHDISTELMÄRAHASTOT SUOMI	263,2	0,1 %	-9,4	-1,5 %	8 544	0,3 %	4
KANSAINVÄLISET YHDISTELMÄRAHASTOT	13 671,0	5,7 %	3,3	0,5 %	497 792	18,1 %	116
YHDISTELMÄRAHASTOT YHTEENSÄ:	13 934,1	5,8 %	-6,0	-1,0 %	506 336	18,4 %	120
PITKÄN KORON RAHASTOT EURO	9 971,3	4,2 %	72,0	11,4 %	102 276	3,7 %	49
YRITYSKORKORAHASTOT SUOMI	6 590,8	2,7 %	-17,4	-2,8 %	9 959	0,4 %	33
KANSAINVÄLISET KORKORAHASTOT	17 858,2	7,4 %	111,8	17,8 %	104 696	3,8 %	83
LYHYEN KORON RAHASTOT EURO	17 422,1	7,3 %	307,7	48,9 %	227 634	8,3 %	39
KORKORAHASTOT YHTEENSÄ:	51 842,3	21,6 %	474,1	75,4 %	444 565	16,2 %	204
MUUT RAHASTOT YHTEENSÄ:	2 042,8	0,9 %	80,8	12,8 %	29 285	1,1 %	26
YHTEENSÄ:	239 858,6		629,0		2 748 732		963

- a) Lunastuspalkkio riippuu sijoituksen pituudesta
 - b) Lisäksi tuottosidonnainen palkkio
 - c) Kuukausisäästäjälle 80 EUR
 - d) Kuukausisäästäjälle 100 EUR
 - e) Kuukausisäästäjälle 20 EUR
 - f) Sijoituskohteiden palkkioiden lisäksi
 - g) Kuukausisäästäjälle 35 EUR
 - h) Kuukausisäästäjälle 50 EUR
 - i) Kuukausisäästäjälle 30 EUR
- * rahasto on erikoissijoitusrahasto

RAHASTORAPORTIN TILAAMINEN

Rahastoraportin voi tilata hintaan 180 EUR / vuosi (sis. ALV).

Tilaukset Sijoitustutkimuksen kautta:
 puhelimitse numerosta: 09 - 6227 8770
 faxilla numerosta: 09 - 6227 8771
 sähköpostilla osoitteesta: rahastot@sijoitustutkimus.fi

Tuotto	Rahaston tuotto on rahasto-osuuden arvon prosentuaalinen muutos ottaen huomioon maksetut voitto-osuudet, osuuskien osittamiset (splitit) ja rahastoyhtiön perimät hoito- ja hallinnointipalkkiot. Voitto-osuudet on oletettu sijoitettavaksi rahastoon niiden irtoamishetkellä. Pääomaveroa ei ole huomioitu. Vuotta pidemmät tuotot on ilmoitettu prosentteina vuotta kohti. Kaikki tuottoluvut on ilmoitettu euromääräisinä tuottoina.
Volatiliteetti	Volatiliteetti kuvaa rahasto-osuuden arvon muutosherkkyyttä ja siten sijoitukseen sisältyvää riskiä. Luku lasketaan päivätuottojen keskihajonnasta ja on ilmoitettu prosentteina vuodessa. Usein käytetyn nyrkkisäännön mukaan, kun volatiliteetti on esimerkiksi 20%, rahaston tuotto pysyy kahtena vuonna kolmesta $\pm 20\%$ välillä rahaston tuotto-odotuksesta.
Duraatio	Duraatio kuvaa rahasto-osuuden arvon herkkyyttä korkotason muutoksille. Mitä suurempi duraatio, sitä suurempi on rahaston korkoriski. Duraatioluvut ovat rahastojen ilmoittamia.
Sharpen mittari	Sharpen mittari kertoo, kuinka paljon enemmän tuottoa rahasto on tuottanut verrattuna riskittömään talletukseen yhtä volatiliteettiprosenttia kohti. Mitä suurempi sharpen mittari, sitä paremmin rahasto on tuottanut suhteessa riskiinsä. Lyhyen koron rahastoille sharpen mittari ei ole luotettava vertailuluku, joten sitä ei ole niiden osalta ilmoitettu.



SUOMEN SIOJITUSRAHASTOYHDISTYS ry

Toimitus ja tuotanto:	Suomen Sijoitustutkimus Oy Mikonkatu 17 B 39 00100 Helsinki	Puhelin (09) 6227 8770 Telefax (09) 6227 8771 Internet http://www.sijoitustutkimus.fi
Julkaisija	Suomen Sijoitusrahastoyhdistys ry PL 40 (Aleksanterinkatu 48 A) 00131 HELSINKI	Puhelin (09) 668 9170 Telefax (09) 656 523 Internet http://www.sijoitusrahastot.fi