

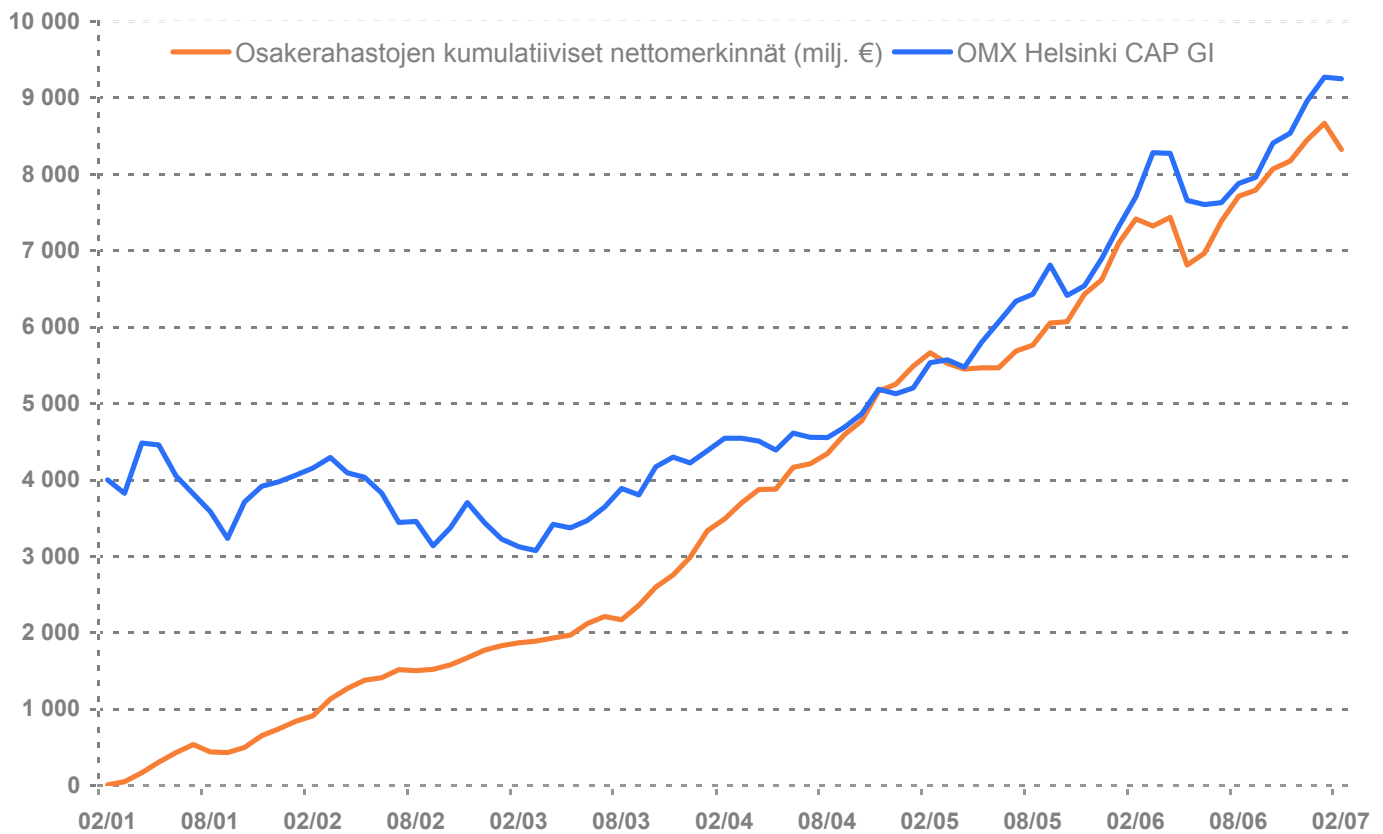
RAHASTORAPORTTI

MAALISKUU 2007



SUOMEN SIOJITUSRAHASTOYHDISTYS ry

Osakerahastojen* nettomerkinnyt ja kurssikehitys



*Kotimaiset rahastot

Rahastoraportti nyt myös sähköisenä verkkopalveluna, www.rahastoraportti.fi.
Käyttäjätunnuksenne löydätte raportin takakannessa tai saatekirjeessä.

SIJOITUSRAHASTOJEN YHTEYSTIEDOT:

NIMI	Puh.	Fax	Internet	Email	Osoite/edustaja
ABN AMRO Rahastoyhtiö Oy	(09) 2283 2600	(09) 2283 2882	www.abnamro.fi/rahasto	rahasto@fi.abnamro.com	Kluuvikatu 3, 00100 HELSINKI
Aktia Rahastoyhtiö Oy	010 247 6844	010 247 6849	www.aktia.fi	fond.rahasto@aktia.fi	PL 695, 00101 HELSINKI
AllianceBernstein L.P.	+44 20 7544 1744	+44 20 7470 1545	www.alliancebernstein.com		SEB GYLLENBERG
Altos Rahastoyhtiö Oy	(09) 7251 8514	(09) 7251 8555	www.altos.fi	altos@altos.fi	Bulevardi 6 A 12 00120 HELSINKI
Aviva Fund Services S.A.	+352 402 820 261	+352 49 23 69	www.avivafunds.com	dealing@avivafunds.lu	34 avenue de la Liberte, L-1013 Luxembourg
Carnegie Rahastoyhtiö Oy	(09) 6187 1400	(09) 6187 1402	www.carnegie.fi		PL 46, 00131 HELSINKI
Celeres Rahastoyhtiö Oy	020 743 43 00	020 743 43 11	www.celeres.fi	info@celeres.fi	Mikonkatu 9, 00100 HELSINKI
Crédit Agricole Asset Mgmt	+352 4767 2334	+352 4767 3781	www.ca-assetmanagement.com		5, allée Scheffer, L-2520 Luxembourg
Credit Suisse Asset Management	+46 705 939 586	+352 43616 1605	http://lu.csam.com		EVLI, KAUPTHING
Danske Capital Rahastoyhtiö Oy	(09) 8567 6300	(09) 8567 6381	www.danskecapital.fi	dct@danskecapital.fi	Aleksanterinkatu 44, 7. krs, 00100 HELSINKI
eQ Rahastoyhtiö Oy	(09) 6817 8700	(09) 6817 8466	www.eQ.fi	rahasto@eQonline.fi	Mannerheiminaukio 1 A, 00100 HELSINKI
Evli-Rahastoyhtiö Oy	020 320 555	(09) 4766 9353	www.evli.com	sijoittajapalvelu@evli.com	PL 1081, 00101 HELSINKI
Fidelity International	0800 11 35 82	+352 250 404 2306	www.fidelity-international.com		Box 3488, S-10369 Stockholm, Sweden
Fides Rahastoyhtiö Oy	(09) 2285 060	(09) 2285 0610	www.fides.fi	eva.siren@fides.fi	Uudenmaankatu 7, 00100 HELSINKI
FIM Varainhoito Oy	(09) 6134 6250	(09) 6134 6260	www.fim.com		Pohjoisesplanadi 33 A, 00100 HELSINKI
Fondita Rahastoyhtiö Oy	(09) 668 9890	(09) 6689 8966	www.fondita.fi	info@fondita.fi	Aleksanterinkatu 48 A, 00100 HELSINKI
Fourton Oy	(09) 439 3780	(09) 881 1005	www.fourton.fi		Tapiolan Keskustorni, 02100 ESPOO
Franklin Templeton Investments	+46 8 545 01230	+46 8 463 10 10	www.franklintempleton.se	salessupport@franklintempleton.se	Stureplan 4C, SE-114 35 STOCKHOLM, SWEDEN
GAM (U.K) Limited	+353 1 609 3974	+353 1 829 0778	www.gam.com		12 St James's Place, London, SW1A 1NX, England
Handelsbanken Rahastoyhtiö Oy	010 444 11	010 444 2463	www.handelsbanken.fi		Aleksanterinkatu 11, 00100 HELSINKI
Hansa Investment Funds	010 247 6844	010 247 6849	www.aktia.fi	fond.rahasto@aktia.fi	Aktia Rahastoyhtiö p. 010 247 6844
ICECAPITAL Rahastoyhtiö Oy	(09) 6220 500	(09) 6220 5050	www.icecapital.fi	funds@icecapital.fi	Keskuskatu 1 B, 00100 HELSINKI
JPMorgan Asset Management	+46 8 545 181 70	+46 8 545 181 77	www.jpmorgan.com		OSUUSPANKIT, EVLI, SEB GYLLENBERG
Kaupthing Bank Oyj	(09) 4784 000	(09) 4784 0111	www.kaupthing.fi	funds@kaupthing.fi	Pohjoisesplanadi 37 A, 00100 HELSINKI
Merrill Lynch Investment Managers			www.mlinternational.com		SEB GYLLENBERG, EVLI, CARNEGIE
Nordea Rahastoyhtiö Suomi Oy	(09) 1651	(09) 165 48368	www.nordea.fi/rahastot	L2488@nordea.com	Keskuskatu 3, 00020 NORDEA
ODIN Forvaltning AS	010 550 1412	010 551 1416	www.odin.fi	odin@veritas.fi	Rahastori Oy
OP-Rahastoyhtiö Oy	010 252 7050	010 252 2708	www.op.fi		PL 308, 00101 HELSINKI
Pictet Funds	00 800 1805 8888	+41 58 323 16 40	www.pictetfunds.com	pictetfunds@pictet.com	SEB GYLLENBERG, KAUPTHING, OSUUSPANKIT
PYN Rahastoyhtiö Oy	(09) 2707 0400	(09) 2707 0409	www.pyn.fi	pasi.rauhaniemi@pyn.fi	Tehtaankatu 29 A, 00150 HELSINKI
Robur Fonder Ab	010 247 6843		www.aktia.fi	fond.rahasto@aktia.fi	Aktia Rahastoyhtiö p. 010 247 6844
Sampo Rahastoyhtiö Oy	0200 2580	(09) 622 1158	www.sampo.fi/rahastot		Bulevardi 10 A, 00120 HELSINKI
SEB Gyllenberg Rahastoyhtiö Oy	(09) 131 551	(09) 1315 5222	www.seb.fi/gyllenberg	sebgyllenberg@seb.fi	Aleksanterinkatu 44, 00100 HELSINKI
Seligson & Co	(09) 6817 8200	(09) 6817 8222	www.seligson.fi	info@seligson.fi	Erottajankatu 1-3, 00130 HELSINKI
Sp-Rahastoyhtiö Oy	010 436 6440	010 436 6449	www.sp-rahastoyhtio.fi	sp-rahasto@saastopankki.fi	Aleksanterinkatu 15 B, 00100 HELSINKI
T. Rowe Price Global Investment Services	+352 462 685 162	+352 22 74 43	www.troweprice.com		OSUUSPANKIT, TAPIOLA, DANSKE CAPITAL
Tapiola Rahastoyhtiö Oy	(09) 453 3644	(09) 453 3646	www.tapiola.fi/rahastot	rahastot@tapiola.fi	Revontulentie 7, 02010 TAPIOLA
Trigon Capital	+372 667 9208	+372 6679 221	www.trigon.ee/index_fin.php	invest@trigon.ee	Pärnu road 15, 6th floor, Tallinn 10141, Estonia
Union Bancaire Privée - UBAM	+41 44 2196 111		www.ubp.ch		Bahnhofstrasse 1, Postfach CH-8022 Zurich
Ålandsbanken Rahastoyhtiö	(018) 29 088	(020) 4 291 439	www.alandsbanken.fi		c/o Ålandsbanken ABP, Nygatan 2 22100 MARIEHAMN

SISÄLLYSLUETTELO:

sivut
Sijoitusrahastojen vertailu ja perustiedot; (552 kpl rahastoja) 4 - 23

Sijoitusrahastojen yhteenveto ja kotimaisten sijoitusrahastojen markkinaosuudet 24 - 25

Sijoitusrahastojen vertailu ja perustiedot (muut sijoitusrahastot); (527 kpl rahastoja) 28 - 45
"Muut sijoitusrahastot"-luokan rahastot eivät ole SRY:n jäseniä

Sijoitusrahastojen yhteenveto: muut sijoitusrahastot 46 - 47

Tunnuslukujen selitykset 48

SRY:N JÄSENRAHASTOJEN KUUKAUSIYHTEENVETO: (kotimaiset rahastot)

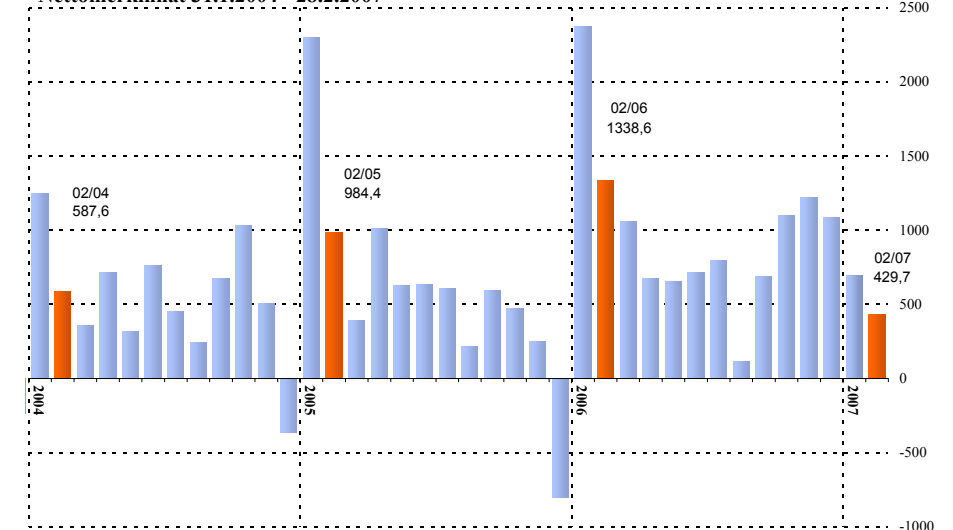
SRY:n jäsenrahastot	Rahasto-pääoma MEUR	Markkina osuus		Muutos vuoden alusta (% yks.)	Nettomerkinnät helmikuussa MEUR	Osuuden- omistajia	Nettomerkinnät vuoden alusta MEUR
		%	sija				
ABN AMRO Rahastoyhtiö Oy	674,3	1,1 %	(12)	0,0 %	-8,2	8 462	1,8
Aktia Rahastoyhtiö Oy	1 542,3	2,5 %	(7)	0,3 %	54,8	114 586	147,0
Carnegie Rahastoyhtiö Oy	368,4	0,6 %	(15)	0,0 %	7,7	1 533	20,6
Celeres Rahastoyhtiö Oy	329,9	0,5 %	(18)	0,1 %	31,3	867	58,1
Danske Capital Rahastoyhtiö Oy	673,8	1,1 %	(13)	0,1 %	4,1	3 362	34,9
eQ Rahastoyhtiö Oy	402,4	0,6 %	(14)	0,0 %	8,7	6 989	18,6
Evli-Rahastoyhtiö Oy	2 479,7	3,9 %	(5)	0,0 %	20,9	21 503	14,2
Fides Rahastoyhtiö Oy	234,8	0,4 %	(21)	0,0 %	3,3	2 322	15,3
FIM Varainhoito Oy	1 879,9	3,0 %	(6)	-0,1 %	7,9	53 081	9,8
Fondita Rahastoyhtiö Oy	259,5	0,4 %	(20)	0,0 %	5,2	1 220	3,6
Fourton Oy	333,2	0,5 %	(17)	0,0 %	1,5	584	6,2
Handelsbanken Rahastoyhtiö Oy	1 475,8	2,3 %	(8)	0,1 %	50,4	132 841	90,9
ICECAPITAL Rahastoyhtiö Oy	893,4	1,4 %	(10)	0,0 %	-7,1	1 646	3,5
Kaupthing Bank Oyj	-	-	-	-	-	-	-
Nordea Rahastoyhtiö Suomi Oy	20 258,0	32,3 %	(1)	0,7 %	238,8	957 515	647,4
OP-Rahastoyhtiö Oy	13 369,0	21,3 %	(2)	-0,5 %	36,7	509 670	39,0
Sampo Rahastoyhtiö Oy	11 346,9	18,1 %	(3)	-0,2 %	23,7	400 665	51,3
SEB Gyllenberg Rahastoyhtiö Oy	3 316,8	5,3 %	(4)	-0,2 %	-10,8	57 259	21,8
Seligson & Co	848,9	1,4 %	(11)	-0,2 %	-30,0	16 242	-88,0
Sp-Rahastoyhtiö Oy	303,4	0,5 %	(19)	0,0 %	20,0	49 858	26,6
Tapiola Rahastoyhtiö Oy	1 311,0	2,1 %	(9)	-0,1 %	-33,2	22 938	-7,2
Ålandsbanken Rahastoyhtiö	362,5	0,6 %	(16)	0,0 %	3,2	12 969	4,2
Yhteensä:	62 664,1	99,8 %			428,8	2 376 112	1 119,7

* Yhtiön rahastojen kotipaikka muu kuin Suomi, ks. sivu 46

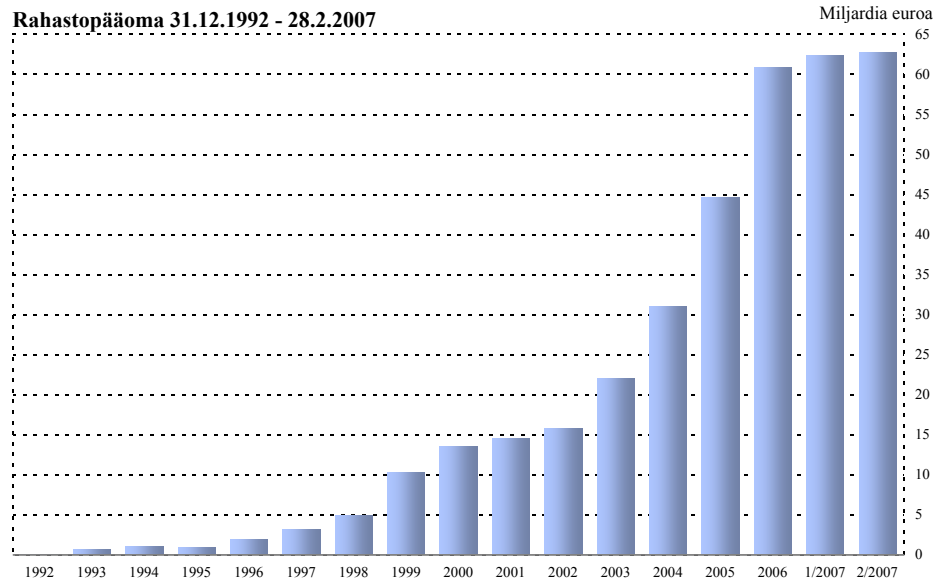
YHTEENVETO RAHASTOLUOKITTAIN: kotimaiset rahastot

	Koko MEUR	Nettomerkinnät helmikuussa				Osuudenomistajia osuus	Rahastojen Lukumäärä	Nettomerkinnät vuoden alusta
		osuus	MEUR	osuus	MEUR			
OSAKERAHASTOT SUOMI	3 755,1	6,0 %	-112,8	-26,2 %	160 759	6,8 %	33	-188,6
OSAKERAHASTOT POHJOISMAAT	1 854,9	3,0 %	27,5	6,4 %	163 289	6,9 %	20	92,0
OSAKERAHASTOT EUROOPPA	6 030,0	9,6 %	-136,3	-31,7 %	213 604	9,0 %	50	-123,3
OSAKERAHASTOT KOKO MAAILMA	3 159,3	5,0 %	25,6	6,0 %	291 589	12,3 %	71	158,9
OSAKERAHASTOT JAPANI	1 043,6	1,7 %	10,4	2,4 %	37 629	1,6 %	10	14,9
OSAKERAHASTOT AASIA	756,9	1,2 %	2,8	0,7 %	88 740	3,7 %	10	35,1
OSAKERAHASTOT KEHITTYVÄT MARKKINAT	3 580,0	5,7 %	-117,0	-27,2 %	317 456	13,4 %	43	-38,3
OSAKERAHASTOT POHJOIS-AMERIKA	1 671,0	2,7 %	-45,8	-10,7 %	17 463	0,7 %	15	-78,5
OSAKERAHASTOT YHTEENSÄ:	21 850,6	34,8 %	-345,7	-80,4 %	1 290 529	54,3 %	252	-127,7
YHDISTELMÄRAHASTOT SUOMI	283,8	0,5 %	-2,1	-0,5 %	9 695	0,4 %	4	2,8
KANSAINVÄLISET YHDISTELMÄRAHASTOT	7 984,4	12,7 %	102,9	23,9 %	576 690	24,3 %	93	195,7
YHDISTELMÄRAHASTOT YHTEENSÄ:	8 268,2	13,2 %	100,8	23,5 %	586 385	24,7 %	97	198,6
PITKÄN KORON RAHASTOT EUROALUE	6 974,6	11,1 %	80,1	18,7 %	113 098	4,8 %	36	177,3
YRITYSKORKORAHASTOT EUROALUE	3 521,7	5,6 %	43,4	10,1 %	11 507	0,5 %	22	110,9
KANSAINVÄLISET KORKORAHASTOT	4 240,9	6,8 %	51,5	12,0 %	110 207	4,6 %	21	84,0
LYHYEN KORON RAHASTOT EUROALUE	15 595,8	24,8 %	316,7	73,7 %	237 411	10,0 %	33	515,6
KORKORAHASTOT YHTEENSÄ:	30 332,9	48,3 %	491,8	114,5 %	472 223	19,9 %	112	887,9
MUUT RAHASTOT	2 349,6	3,7 %	182,7	42,5 %	28 673	1,2 %	28	165,5
YHTEENSÄ:	62 801,4		429,7		2 377 810		489	1 124,2

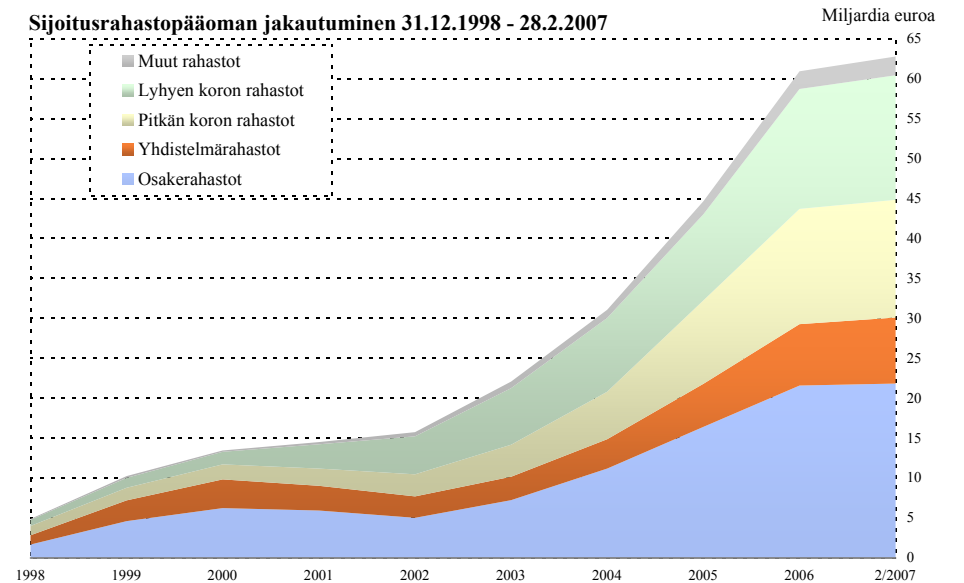
Nettomerkinnät 31.1.2004 - 28.2.2007



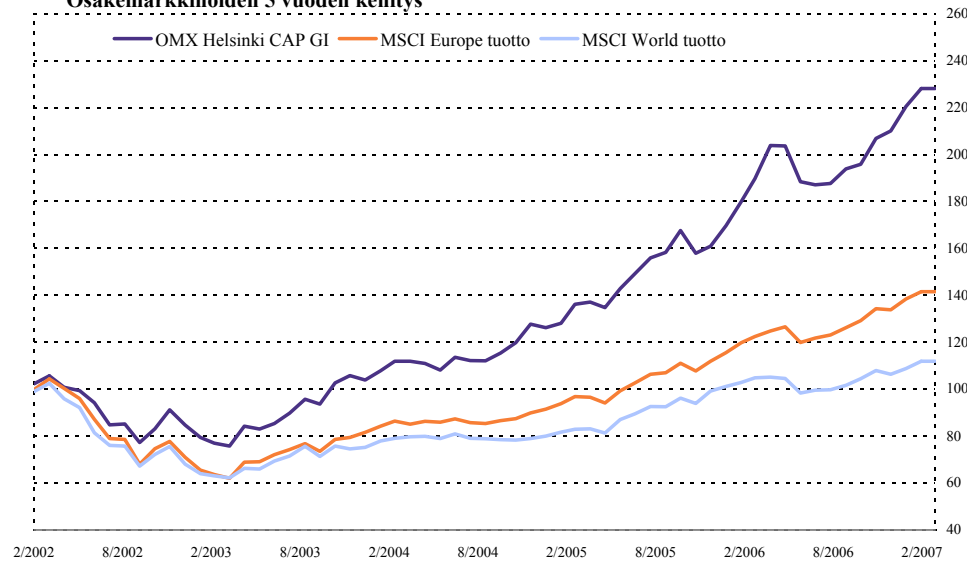
Rahastopääoma 31.12.1992 - 28.2.2007



Sijoitusrahastopääoman jakautuminen 31.12.1998 - 28.2.2007



Osakemarkkinoiden 5 vuoden kehitys



SIJOITUSRAHASTOJEN VERTAILU 28.2.2007 - Muut sijoitusrahastot

OSAKERAHASTOT Pohjoismaat	TUOTTO (%)						RISKI		TUOTTO / RISKI	
	10 v. p.a. sija	5 v. p.a. sija	3 v. p.a. sija	12 kk sija	6 kk sija	1 kk sija	Volatiliteetti	Sharpe 1v	Sharpe 5v	
RAHASTOJEN LUKUMÄÄRÄ	1	1	1	1	1	1	(%, 12 kk)			
Fidelity Nordic	10,9 (1)	9,3 (1)	20,1 (1)	12,5 (1)	12,4 (1)	-5,0 (1)	19,0	0,5	0,3	
KESKIMÄÄRIN	10,9	9,3	20,1	12,5	12,4	-5,0	19,0	0,5	0,3	
MSCI Nordic		9,5	19,9	18,6	16,4	-3,4	19,9	0,8	0,3	

OSAKERAHASTOT KOKO MAAILMA	TUOTTO (%)						RISKI		TUOTTO / RISKI	
	10 v. p.a. sija	5 v. p.a. sija	3 v. p.a. sija	12 kk sija	6 kk sija	1 kk sija	Volatiliteetti	Sharpe 1v	Sharpe 5v	
RAHASTOJEN LUKUMÄÄRÄ	8	32	43	58	61	75	(%, 12 kk)			
AB Global Growth Trends Portfolio			9,8 (27)	-2,6 (42)	5,4 (45)	-3,1 (64)	15,3	-0,4		
AB Global Growth Trends Portfolio (Euro) A						-2,0 (38)				
AB Global Equity Blend Portfolio A						-2,9 (63)				
AB Global Equity Blend Portfolio (Euro) A						-1,9 (36)				
AB Global Value Portfolio A						-2,7 (60)				
AB Global Value Portfolio (Euro) A						-1,8 (34)				
AB International Health Care Portfolio			4,0 (35)	-9,0 (50)	-2,4 (59)	-2,3 (51)	13,3	-0,9		
AB International Technology Portfolio			2,1 (39)	-7,3 (49)	6,3 (35)	-5,1 (75)	18,8	-0,6		
Credit Suisse EF (Lux) Global Resources I			21,8 (3)	13,2 (8)	7,0 (30)	0,2 (11)	21,3	0,5		
Credit Suisse MM (Lux) Constellation Global B			13,3 (14)	2,7 (30)	8,2 (22)	-1,2 (20)	10,0	0,0		
Fidelity Consumer Industries		3,0 (15)	10,9 (23)	8,7 (12)	8,4 (21)	-1,6 (30)	10,2	0,6	0,0	
Fidelity European Aggressive		10,6 (5)	20,8 (5)	8,6 (13)	4,7 (46)	-1,6 (27)	12,4	0,4	0,4	
Fidelity Global Focus			9,7 (28)	0,3 (33)	6,8 (32)	-2,0 (40)	14,1	-0,2		
Fidelity Financial Services		8,0 (8)	18,0 (9)	7,5 (14)	10,4 (14)	-1,6 (29)	11,8	0,4	0,3	
Fidelity Global Property A USD				20,1 (3)	19,8 (1)	-1,4 (23)	14,4	1,2		
Fidelity Global Property A EUR				20,6 (2)	19,1 (2)	-1,3 (21)	13,0	1,4		
Fidelity Health Care		-3,3 (26)	6,8 (32)	-2,6 (41)	0,4 (53)	-1,8 (33)	10,0	-0,6	-0,4	
Fidelity Industrials		9,3 (7)	21,1 (4)	6,3 (17)	5,4 (44)	-2,3 (50)	16,7	0,2	0,4	
Fidelity International	5,7 (6)	0,4 (21)	12,1 (19)	-0,8 (39)	6,4 (34)	-2,2 (45)	14,5	-0,3	-0,1	
Fidelity International EUR					5,8 (39)	-2,0 (41)				
Fidelity International A Acc USD					6,3 (36)	-2,2 (46)				
Fidelity MM - Diversified EUR						0,5 (9)				
Fidelity MM - Global High Alpha EUR						-1,5 (24)				
Fidelity MM - Natural Resources EUR						3,4 (2)				
Fidelity Technology		-5,0 (30)	1,5 (42)	-4,6 (46)	3,6 (49)	-2,7 (61)	15,1	-0,5	-0,3	
Fidelity Telecommunications		5,1 (11)	14,7 (12)	18,9 (4)	17,7 (4)	-2,5 (57)	14,0	1,1	0,1	
Fidelity World	7,5 (4)	3,0 (16)	13,3 (13)	4,3 (23)	7,6 (25)	-1,9 (37)	13,1	0,1	0,0	
Franklin Biotechnology Discovery		-5,1 (32)	1,7 (41)	-14,9 (56)	8,2 (23)	-5,0 (74)	18,6	-1,0	-0,3	
Franklin Technology		-5,0 (31)	3,0 (37)	-9,8 (53)	7,2 (28)	-0,6 (17)	20,3	-0,6	-0,3	
GAM Star Worldwide Equity				5,7 (20)	7,1 (29)	-1,8 (32)	11,4	0,2		
JPM Global 50 Equity A - USD		2,2 (17)	13,1 (15)	7,1 (15)	7,6 (26)	-1,6 (26)	11,3	0,4	0,0	
JPM Global 50 Equity D - USD										
KESKIMÄÄRIN	7,7	4,0	11,4	1,9	7,2	-1,6	14,3	-0,1	0,1	
MSCI World	6,2	2,0	11,4	4,1	7,4	-2,5	11,6	0,1	0,0	

* rahasto on erikoissijoitusrahasto

SIJOITUSRAHASTOJEN PERUSTIEDOT 28.2.2007

Merkintäpalkkio (%) / min. EUR	Lunastuspalkkio (%) / minimi EUR	Hallinn. ja säil. palkkio (% / v.)	Kotimaa	Rahastopääoma MEUR	Nettomerkinnät helmikuussa MEUR	Osuudenomistaja	Perustettu kk/vuosi	Salkunhoitaja	toiminut vuodesta	Minimisij. EUR	Nettomerkinnät vuoden alusta MEUR
5,25%	0,0%	1,50	Lux.	441,5	-	-	10/90	T. Toraasen		2 000	-
Yhteensä:				441,5	0,0	0					0,0

Merkintäpalkkio (%) / min. EUR	Lunastuspalkkio (%) / minimi EUR	Hallinn. ja säil. palkkio (% / v.)	Kotimaa	Rahastopääoma MEUR	Nettomerkinnät helmikuussa MEUR	Osuudenomistaja	Perustettu kk/vuosi	Salkunhoitaja	toiminut vuodesta	Minimisij. EUR	Nettomerkinnät vuoden alusta MEUR
6,25%	0,0%	1,00	Lux.	-	-	-	04/95	Alliance Capital Management		2 000 USD	-
6,25%	0,0%	1,70	Lux.	-	-	-	05/06			2 000	-
6,25%	0,0%	1,60	Lux.	-	-	-	11/04	Alliance Capital Management	11/04	2 000 USD	-
6,25%	0,0%	1,60	Lux.	-	-	-	11/04			2 000	-
6,25%	0,0%	1,50	Lux.	-	-	-	04/01	Alliance Capital Management	04/01	2 000 USD	-
6,25%	0,0%	1,50	Lux.	-	-	-	04/01			2 000	-
6,25%	0,0%	1,00	Lux.	-	-	-	05/02	N. Fidel		2 000 USD	-
6,25%	0,0%	1,20	Lux.	-	-	-	05/02	Malone, Franck		2 000 USD	-
3,0%	0,0%	0,90	Lux.	-	-	-	09/03	N. Gregson	04/97	3 000 000	-
5,0%	0,0%	1,35	Lux.	-	-	-	02/03	G. Potter	02/03	ei minimiä	-
5,25%	0,0%	1,25	Lux.	110,8	-	-	09/00	C. Wiedebach		2 500 USD	-
5,25%	0,0%	1,50	Lux.	2 586,7	-	-	02/98	A. Scurlock		2 000	-
5,25%	0,0%	1,50	Lux.	23,1	-	-	01/03	B. Reed		2 500 USD	-
5,25%	0,0%	1,50	Lux.	225,6	-	-	09/00	A. Tandiono		2 500 USD	-
5,25%	0,0%	1,50	Lux.	403,9	-	-	12/05	S. Buller	12/05	2 500 USD	-
5,25%	0,0%	1,50	Lux.	139,2	-	-	12/05			2 500 USD	-
5,25%	0,0%	1,50	Lux.	226,7	-	-	09/00	M. Buffett		2 500 USD	-
5,25%	0,0%	1,50	Lux.	249,9	-	-	09/00	M. Hodges		2 500 USD	-
5,25%	0,0%	1,50	Lux.	1 283,3	-	-	12/91	D. Habermann		2 000	-
5,25%	0,0%	1,50	Lux.	0,2	-	-	07/06			2 000	-
5,25%	0,0%	1,50	Lux.	0,7	-	-	07/06			2 000	-
5,25%	0,0%	1,25	Lux.	-	-	-	09/06	R. Skelt	09/06	2 500 USD	-
5,25%	0,0%	1,25	Lux.	-	-	-	09/06	R. Skelt	09/06	2 500 USD	-
5,25%	0,0%	1,25	Lux.	-	-	-	09/06	N. Benito	09/06	2 500 USD	-
5,25%	0,0%	1,50	Lux.	303,4	-	-	09/99	C. Stauss		2 500 USD	-
5,25%	0,0%	1,50	Lux.	465,6	-	-	09/99	T. Chanpongsang		2 500 USD	-
5,25%	0,0%	1,50	Lux.	1 004,0	-	-	10/96	R. Skelt		2 000	-
enint. 6,5%	0,0%	1,50	Lux.	57,7	-	-	04/00	McCulloch, Xiang	10/00	5 000 USD	-
enint. 6,5%	0,0%	1,50	Lux.	103,3	-	-	04/00	J.P. Scandalios	12/03	5 000 USD	-
5,0%	0,0%	1,54	Irlanti	-	-	-	02/06	N. Taube	02/06	10 000 USD	-
5,0%	0,5%	1,90	Lux.	116,0	-	-	05/98	G. P. Maxwell	09/06	25 000 USD	-
5,0%	0,5%	2,90	Lux.	92,5	-	-	-			5 000 USD	-

a) Lunastuspalkkio riippuu sijoituksen pituudesta c) Kuukausisäästäjälle 80 EUR e) Kuukausisäästäjälle 20 EUR g) Kuukausisäästäjälle 35 EUR i) Kuukausisäästäjälle 30 EUR

b) Lisäksi tuottosidonnainen palkkio d) Kuukausisäästäjälle 100 EUR f) Sijoituskohteiden palkkioiden lisäksi h) Kuukausisäästäjälle 50 EUR j) Kuukausisäästäjälle 90 EUR

KAIKKIEN RAHASTOJEN YHTEENVETO:

	Rahasto- pääoma MEUR	Nettomerkinnät helmikuussa MEUR	Osuuden- omistajia
ABN AMRO Rahastoyhtiö Oy	11 703,6	26,0	8 462
Aktia Rahastoyhtiö Oy	1 548,1	49,8	114 889
AllianceBernstein L.P.			
Altos Rahastoyhtiö Oy	15,6	-0,5	112
Aviva Fund Services S.A.			
Carnegie Rahastoyhtiö Oy	3 105,5	45,8	1 533
Celeres Rahastoyhtiö Oy	329,9	31,3	867
Crédit Agricole Asset Mgmt	3 553,4		
Credit Suisse Asset Management			
Danske Capital Rahastoyhtiö Oy	1 213,9	42,0	3 362
eQ Rahastoyhtiö Oy	431,0	9,1	9 914
Evli-Rahastoyhtiö Oy	2 479,7	20,9	21 503
Fidelity International	58 086,5		
Fides Rahastoyhtiö Oy	234,8	3,3	2 322
FIM Varainhoito Oy	1 879,9	7,9	53 081
Fondita Rahastoyhtiö Oy	259,5	5,2	1 220
Fourton Oy	333,2	1,5	584
Franklin Templeton Investments	24 504,5		
GAM (U.K) Limited	-		
Handelsbanken Rahastoyhtiö Oy	2 747,5	51,8	132 841
Hansa Investment Funds	-		
ICECAPITAL Rahastoyhtiö Oy	893,4	-7,1	1 646
JPMorgan Asset Management	37 221,0		
Kaupthing Bank Oyj	142,0	-24,3	
Merrill Lynch Investment Managers	27 797,4		
Nordea Rahastoyhtiö Suomi Oy	23 822,4	238,8	957 515
ODIN Forvaltning AS	4 659,0	114,2	444 697
OP-Rahastoyhtiö Oy	13 369,0	36,7	509 670
Pictet Funds	24 252,6		
PYN Rahastoyhtiö Oy	106,6	0,9	1 537
Robur Fonder Ab	48,4	-0,9	10 947
Sampo Rahastoyhtiö Oy	11 346,9	23,7	400 665
SEB Gyllenberg Rahastoyhtiö Oy	6 411,3	-37,6	308 137
Seligson & Co	848,9	-30,0	16 242
Sp-Rahastoyhtiö Oy	303,4	20,0	49 858
T. Rowe Price Global Investment Services	85,5		
Tapiola Rahastoyhtiö Oy	1 311,0	-33,2	22 938
Trigon Capital	235,1	-0,9	1 700
Union Bancaire Privée - UBAM			
Ålandsbanken Rahastoyhtiö	362,5	3,2	12 969
Yhteensä:	265 643,1	597,6	3 089 211

YHTEENVETO RAHASTOLUOKITTAIN: Kaikki sijoitusrahastot

	Koko MEUR	Nettomerkinnät helmikuussa		Osuudenomistajia		Rahastojen Lukumäärä	
		osuus	MEUR	osuus	osuus		
OSAKERAHASTOT SUOMI	4 060,4	1,5 %	-87,4	-14,6 %	180 062	5,8 %	34
OSAKERAHASTOT POHJOISMAAT	6 412,0	2,4 %	57,3	9,6 %	461 997	15,0 %	36
OSAKERAHASTOT EUROOPPA	46 654,4	17,6 %	-13,7	-2,3 %	358 956	11,6 %	144
OSAKERAHASTOT KOKO MAAILMA	40 098,5	15,1 %	-7,6	-1,3 %	410 354	13,3 %	189
OSAKERAHASTOT JAPANI	9 441,5	3,6 %	12,7	2,1 %	43 073	1,4 %	46
OSAKERAHASTOT AASIA	20 561,5	7,7 %	2,9	0,5 %	102 025	3,3 %	64
OSAKERAHASTOT KEHITTYVÄT MARKKINAT	21 854,2	8,2 %	-104,0	-17,4 %	412 086	13,3 %	111
OSAKERAHASTOT POHJOIS-AMERIKA	10 767,2	4,1 %	-60,8	-10,2 %	31 057	1,0 %	82
OSAKERAHASTOT YHTEENSÄ:	159 849,7	60,2 %	-200,7	-33,6 %	1 999 610	64,7 %	706
YHDISTELMÄRAHASTOT SUOMI	283,8	0,1 %	-2,1	-0,3 %	9 695	0,3 %	4
KANSAINVÄLISET YHDISTELMÄRAHASTOT	39 878,1	15,0 %	102,9	17,2 %	576 690	18,7 %	136
YHDISTELMÄRAHASTOT YHTEENSÄ:	40 161,9	15,1 %	100,8	16,9 %	586 385	19,0 %	140
PITKÄN KORON RAHASTOT EURO	11 562,4	4,4 %	73,6	12,3 %	114 382	3,7 %	63
YRITYSKORKORAHASTOT EURO	8 782,9	3,3 %	53,4	8,9 %	11 933	0,4 %	42
KANSAINVÄLISET KORKORAHASTOT	23 696,5	8,9 %	71,0	11,9 %	110 236	3,6 %	98
LYHYEN KORON RAHASTOT EURO	18 932,5	7,1 %	316,7	53,0 %	237 992	7,7 %	47
KORKORAHASTOT YHTEENSÄ:	62 974,3	23,7 %	514,8	86,1 %	474 543	15,4 %	250
MUUT RAHASTOT YHTEENSÄ:	2 657,2	1,0 %	182,7	30,6 %	28 673	0,9 %	33
YHTEENSÄ:	265 643,1		597,6		3 089 211		1 129

- a) Lunastuspalkkio riippuu sijoituksen pituudesta
b) Lisäksi tuottosidonnainen palkkio
c) Kuukausisäästäjälle 80 EUR
d) Kuukausisäästäjälle 100 EUR
e) Kuukausisäästäjälle 20 EUR
f) Sijoituskohteiden palkkioiden lisäksi
g) Kuukausisäästäjälle 35 EUR
h) Kuukausisäästäjälle 50 EUR
i) Kuukausisäästäjälle 30 EUR
* rahasto on erikoissijoitusrahasto

RAHASTORAPORTIN TILAAMINEN

Rahastoraportin voi tilata hintaan 180 EUR / vuosi (sis. ALV).

Tilaukset Sijoitustutkimuksen kautta:
puhelimitse numerosta: 09 - 6227 8770
faxilla numerosta: 09 - 6227 8771
sähköpostilla osoitteesta: rahastot@sijoitustutkimus.fi

Tuotto	Rahaston tuotto on rahasto-osuuden arvon prosentuaalinen muutos ottaen huomioon maksetut voitto-osuudet, osuuksien osittamiset (splitit) ja rahastoyhtiön perimät hoito- ja hallinnointipalkkiot. Voitto-osuudet on oletettu sijoitettavaksi rahastoon niiden irtoamishetkellä. Pääomaveroa ei ole huomioitu. Vuotta pidemmät tuotot on ilmoitettu prosentteina vuotta kohti. Kaikki tuottoluvut on ilmoitettu euromääräisinä tuottoina.
Volatiliteetti	Volatiliteetti kuvaa rahasto-osuuden arvon muutosherkkyttä ja siten sijoitukseen sisältyvää riskiä. Luku lasketaan päivätuottojen keskihajonnasta ja on ilmoitettu prosentteina vuodessa. Usein käytetyn nyrkkisäännön mukaan, kun volatiliteetti on esimerkiksi 20%, rahaston tuotto pysyy kahtena vuonna kolmesta $\pm 20\%$ välillä rahaston tuotto-odotuksesta.
Duraatio	Duraatio kuvaa rahasto-osuuden arvon herkkyttä korkotason muutoksille. Mitä suurempi duraatio, sitä suurempi on rahaston korkoriski. Duraatioluvut ovat rahastojen ilmoittamia.
Sharpen mittari	Sharpen mittari kertoo, kuinka paljon enemmän tuottoa rahasto on tuottanut verrattuna riskittömään talletukseen yhtä volatiliteettiprosenttia kohti. Mitä suurempi sharpen mittari, sitä paremmin rahasto on tuottanut suhteessa riskiinsä. Lyhyen koron rahastoille sharpen mittari ei ole luotettava vertailuluku, joten sitä ei ole niiden osalta ilmoitettu.



SUOMEN SJOITUSRAHASTOYHDISTYS ry

Toimitus ja tuotanto:	Suomen Sijoitustutkimus Oy Mikonkatu 17 B 39 00100 Helsinki	Puhelin (09) 6227 8770 Telefax (09) 6227 8771 Internet http://www.sijoitustutkimus.fi
Julkaisija	Suomen Sijoitusrahastoyhdistys ry PL 40 (Aleksanterinkatu 48 A) 00131 HELSINKI	Puhelin (09) 668 9170 Telefax (09) 656 523 Internet http://www.sijoitusrahastot.fi