

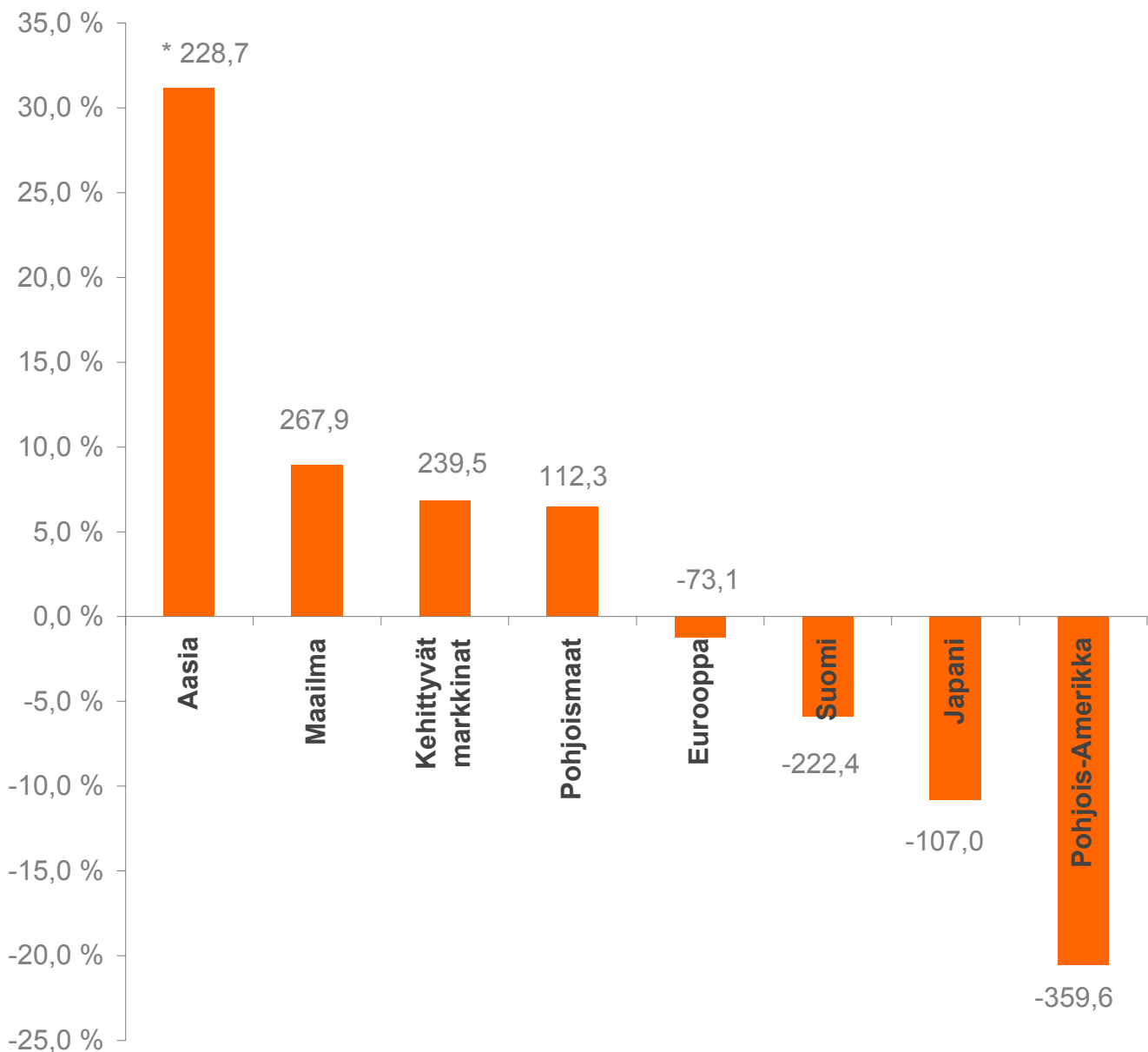
RAHASTORAPORTTI

MARRASKUU 2007



SUOMEN SIOITUSRAHASTOYHDISTYS ry

Kotimaisten osakerahastojen vuoden 2007 nettomerkinntät suhteessa rahastoluokan vuoden alun pääomaan



*Rahastoluokan nettomerkinntät vuoden 2007 alusta, miljoonaa euroa

Rahastoraportti nyt myös sähköisenä verkkopalveluna, www.rahastoraportti.fi.
Käyttäjätunnukseenne löydätte raportin takakannesta tai saatekirjeestä.

SIJOITUSRAHASTOJEN YHTEYSTIEDOT:

NIMI	Puh.	Fax	Internet	Email	Osoite/edustaja
ABN AMRO Rahastoyhtiö Oy	(09) 2283 2600	(09) 2283 2682	www.abnamro.fi/rahasto	rahasto@fi.abnamro.com	Pohjoisesplanadi 37 A, 00100 Helsinki
Aktia Rahastoyhtiö Oy	010 247 6844	010 247 6849	www.aktia.fi	fond.rahasto@aktia.fi	PL 695, 00101 HELSINKI
AllianceBernstein L.P.	+44 20 7544 1744	+44 20 7470 1545	www.alliancebernstein.com		SEB GYLLENBERG
Altos Rahastoyhtiö Oy	(09) 7251 8514	(09) 7251 8555	www.altos.fi	altos@altos.fi	Bulevardi 6 A 12 00120 HELSINKI
Aviva Morley SICAV	+352 402 820 261	+352 49 23 69	www.avivafunds.com	helpdesk@avivafunds.com	34 avenue de la Liberte, L-1930 Luxembourg
BlackRock Merrill Lynch Inv. Managers			www.blackrockinternational.com		SEB GYLLENBERG, EVLI, CARNEGIE
Carnegie Rahastoyhtiö Oy	(09) 6187 1400	(09) 6187 1402	www.carnegie.fi		PL 46, 00131 HELSINKI
Celeres Rahastoyhtiö Oy	020 743 43 00	020 743 43 11	www.celeres.fi	info@celeres.fi	Mikonkatu 9, 00100 HELSINKI
CFM Contango Rahastoyhtiö Oy	010 7735220	010 2961343	www.contango.fi	info@contango.fi	Aleksanterinkatu 17, 00100 Helsinki
Crédit Agricole Asset Mgmt	+352 4767 2334	+352 4767 3781	www.caam.com		5, allée Scheffer, L-2520 Luxembourg
Credit Suisse Asset Management	+46 705 939 586	+352 43616 1605	http://lu.csam.com		EVLI, KAUPTHING
Danske Capital, Sampo Pankki Oyj	010 236 10	010 236 5344			Bulevardi 10, 00121 Helsinki
Dexia Asset Management	+46 8 407 5783	+46 8 407 5701	www.dexia-am.com	nordic@dexia-am.com	Box 7573, 103 93 Stockholm, SWEDEN
eQ Rahastoyhtiö Oy	(09) 6817 8700	(09) 6817 8466	www.eQ.fi		Mannerheiminaukio 1 A, 00100 HELSINKI
Evli-Rahastoyhtiö Oy	020 320 555	(09) 4766 9353	www.evli.com	sijottajapalvelu@evli.com	PL 1081, 00101 HELSINKI
Fidelity International	0800 11 35 82	+352 250 404 2306	www.fidelity-international.com		Box 3488, S-10369 Stockholm, Sweden
Glitnir Varainhoito Oy	(09) 6134 6250	(09) 6134 6260	www.glitnir.fi		Pohjoisesplanadi 33 A, 00100 HELSINKI
Fondita Rahastoyhtiö Oy	(09) 668 9890	(09) 6689 8966	www.fondita.fi	info@fondita.fi	Aleksanterinkatu 48 A, 00100 HELSINKI
Fourton Oy	(09) 439 3780	(09) 881 1005	www.fourton.fi		Tapiolan Keskustorni, 02100 ESPOO
Franklin Templeton Investments	+46 8 545 01230	+46 8 463 10 10	www.franklintempleton.se	salessupport@franklintempleton.se	Stureplan 4C, SE-114 35 STOCKHOLM, SWEDEN
GAM (U.K) Limited	+353 1 609 3974	+353 1 829 0778	www.gam.com		12 St James's Place, London, SW1A 1NX, England
Handelsbanken Rahastoyhtiö Oy	010 444 11	010 444 2463	www.handelsbanken.fi	rahastot@handelsbanken.fi	Aleksanterinkatu 11, 00100 HELSINKI
Hansa Investment Funds	010 247 6844	010 247 6849	www.aktia.fi	fond.rahasto@aktia.fi	Aktia Rahastoyhtiö p. 010 247 6844
ICECAPITAL Rahastoyhtiö Oy	(09) 6220 500	(09) 6220 5050	www.icecapital.fi	funds@icecapital.fi	Keskuskatu 1 B, 00100 HELSINKI
JPMorgan Asset Management	+46 8 545 181 70	+46 8 545 181 77	www.jpmorgan.com		OSUUSPANKIT, EVLI, SEB GYLLENBERG
Kaupthing Bank Oyj	(09) 4784 000	(09) 4784 0111	www.kaupthing.fi	funds@kaupthing.fi	Pohjoisesplanadi 37 A, 00100 HELSINKI
Nordea Rahastoyhtiö Suomi Oy	(09) 1651	(09) 165 48368	www.nordea.fi/rahastot	L2488@nordea.com	Keskuskatu 3, 00020 NORDEA
ODIN Forvaltning AS	010 550 1412	010 551 1416	www.odin.fi	odin@rahastotori.fi	Rahastotori Oy
OP-Rahastoyhtiö Oy	010 252 7050	010 252 2708	www.op.fi		PL 308, 00101 HELSINKI
Pictet Funds	00 800 1805 8888	+41 58 323 16 40	www.pictetfunds.com	pictetfunds@pictet.com	SEB GYLLENBERG, KAUPTHING, OSUUSPANKIT
PYN Rahastoyhtiö Oy	(09) 2707 0400	(09) 2707 0409	www.pyn.fi	pasi.rauhaniemi@pyn.fi	Tehtaankatu 29 A, 00150 HELSINKI
Sampo Rahastoyhtiö Oy	0200 2580	(09) 622 1158	www.sampopankki.fi/rahastot		Bulevardi 10 A, 00120 HELSINKI
SEB Gyllenberg Rahastoyhtiö Oy	(09) 131 551	(09) 1315 5222	www.seb.fi/gyllenberg	sebgyllenberg@seb.fi	Unioninkatu 30, 00100 HELSINKI
Seligson & Co	(09) 6817 8200	(09) 6817 8222	www.seligson.fi	info@seligson.fi	Erottajankatu 1-3, 00130 HELSINKI
Sparinvest S.A.	+352 2627471	+352 26274799	www.sparinvest.lu	mail@sparinvest.lu	28, Boulevard Royal, L-2449 Luxembourg
Sp-Rahastoyhtiö Oy	010 436 6440	010 436 6449	www.sp-rahastoyhtiö.fi	sp-rahasto@saastopankki.fi	Vanha maantie 1, 02650 ESPOO
Swedbank Robur	010 247 6843		www.aktia.fi	fond.rahasto@aktia.fi	Aktia Rahastoyhtiö p. 010 247 6844
T. Rowe Price Global Investment Services	+352 462 685 162	+352 22 74 43	www.troweprice.com		OSUUSPANKIT, TAPIOLA, DANSKE CAPITAL
Taalritehtaan Rahastoyhtiö Oy	010 8362100	010 8362194	www.taalritehdas.fi	rahastot@taalritehdas.fi	Kluuvikatu 3, 00100 Helsinki
Tapiola Varainhoito Oy	(09) 453 3644	(09) 453 3646	www.tapiola.fi/rahastot	rahastot@tapiola.fi	Reventulentie 7, 02010 TAPIOLA
Trigon Capital	+372 6679 9208	+372 6679 221	www.trigon.ee/index_fin.php	invest@trigon.ee	Pärnu road 15, 6th floor, Tallinn 10141, Estonia
UB Rahastoyhtiö Oy	(09) 25380200	(09) 25380280	www.unitedbankers.fi	rahasto@unitedbankers.fi	Aleksanterinkatu 21 A, 00100 Helsinki
Union Bancaire Privée - UBAM	+41 44 2196 111		www.ubp.ch		Bahnhofstrasse 1, Postfach CH-8022 Zurich
Ålandsbanken Rahastoyhtiö	(018) 29 088	(020) 4 291 439	www.alandsbanken.fi	rahastot@alandsbanken.fi	c/o Ålandsbanken ABP, Nygatan 2 22100 MARIEHAMN

SISÄLLYSLUETTELO:

sivut

Sijoitusrahastojen vertailu ja perustiedot; (572 kpl rahastoja) 4 - 23

Sijoitusrahastojen yhteenveto ja kotimaisten sijoitusrahastojen markkinaosuudet 24 - 25

Sijoitusrahastojen vertailu ja perustiedot (muut sijoitusrahastot); (442 kpl rahastoja) 28 - 45

"Muut sijoitusrahastot"-luokan rahastot eivät ole SRY:n jäseniä

Sijoitusrahastojen yhteenveto: muut sijoitusrahastot 46 - 47

Tunnuslukujen selitykset 48

SRY:N JÄSENRAHASTOJEN KUUKAUSIYHTEENVETO: (kotimaiset rahastot)

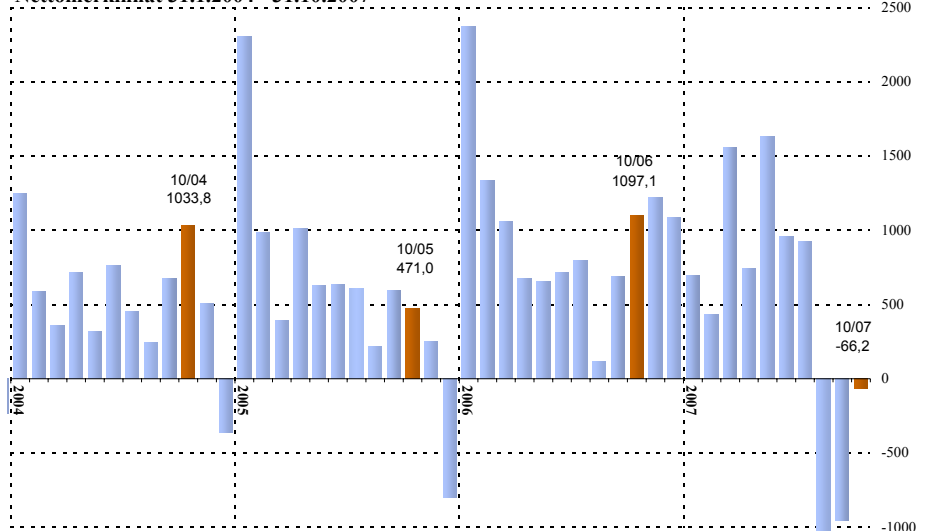
SRY:n jäsenrahastot	Rahasto-pääoma MEUR	Markkina osuus % sija	Muutos vuoden alusta (% yks.)	Nettomerkinnt lokakuussa MEUR	Osuuden- omistajia	Nettomerkinnt vuoden alusta MEUR	SRY:n jäsenrahastot	
ABN AMRO Rahastoyhtiö Oy	747,7	1,1 % (12)	0,0 %	-3,6	7 950	32,1		
Aktia Rahastoyhtiö Oy	1 969,8	2,8 % (7)	0,7 %	10,7	124 569	487,6		
Carnegie Rahastoyhtiö Oy	474,8	0,7 % (14)	0,1 %	-7,1	1 525	106,7		
Celeres Rahastoyhtiö Oy	473,1	0,7 % (15)	0,2 %	-4,3	1 093	203,5		
CFM Contango Rahastoyhtiö Oy	22,7	0,0 % (21)	0,0 %	10,4	182	22,1		
Danske Capital, Sampo Pankki Oyj	-	-	-	-	-	-		*
eQ Rahastoyhtiö Oy	714,5	1,0 % (13)	0,4 %	-63,5	9 902	69,6		
Evli-Rahastoyhtiö Oy	2 828,7	4,1 % (5)	0,1 %	78,2	21 352	321,1		
Glitnir Varainhoito Oy	2 574,6	3,7 % (6)	0,7 %	87,7	54 616	419,7		
Fondita Rahastoyhtiö Oy	331,4	0,5 % (19)	0,1 %	9,5	1 262	47,0		
Fourton Oy	397,8	0,6 % (17)	0,1 %	1,2	694	32,1		
Handelsbanken Rahastoyhtiö Oy	1 843,4	2,7 % (8)	0,4 %	0,1	158 442	371,1		
ICECAPITAL Rahastoyhtiö Oy	903,4	1,3 % (10)	-0,2 %	2,9	1 925	4,3		
Kaupthing Bank Oyj	-	-	-	-	-	-		*
Nordea Rahastoyhtiö Suomi Oy	21 387,2	30,8 % (1)	-0,8 %	-207,2	998 430	1 256,2		
OP-Rahastoyhtiö Oy	14 977,2	21,6 % (2)	-0,2 %	-67,7	547 766	1 035,4		
Sampo Rahastoyhtiö Oy	12 567,8	18,1 % (3)	-0,1 %	146,0	428 625	17,1		
SEB Gyllenberg Rahastoyhtiö Oy	3 829,8	5,5 % (4)	0,1 %	-16,5	56 547	390,8		
Seligson & Co	775,3	1,1 % (11)	-0,4 %	-29,9	17 405	-203,3		
Sp-Rahastoyhtiö Oy	353,6	0,5 % (18)	0,1 %	-13,0	56 641	53,1		
Taaleritehtaan Rahastoyhtiö Oy	14,8	0,0 % (22)	0,0 %	14,8	90	14,8		
Tapiola Varainhoito Oy	1 538,5	2,2 % (9)	0,1 %	-71,6	26 333	128,8		
UB Rahastoyhtiö Oy	68,0	0,1 % (20)	0,1 %	66,3	20	66,3		
Ålandsbanken Rahastoyhtiö	403,7	0,6 % (16)	0,0 %	-7,6	14 559	21,9		
Yhteensä:	69 197,8	99,8 %		-64,2	2 529 928	4 898,0		

* Yhtiön rahastojen kotipaikka muu kuin Suomi, ks. sivu 46

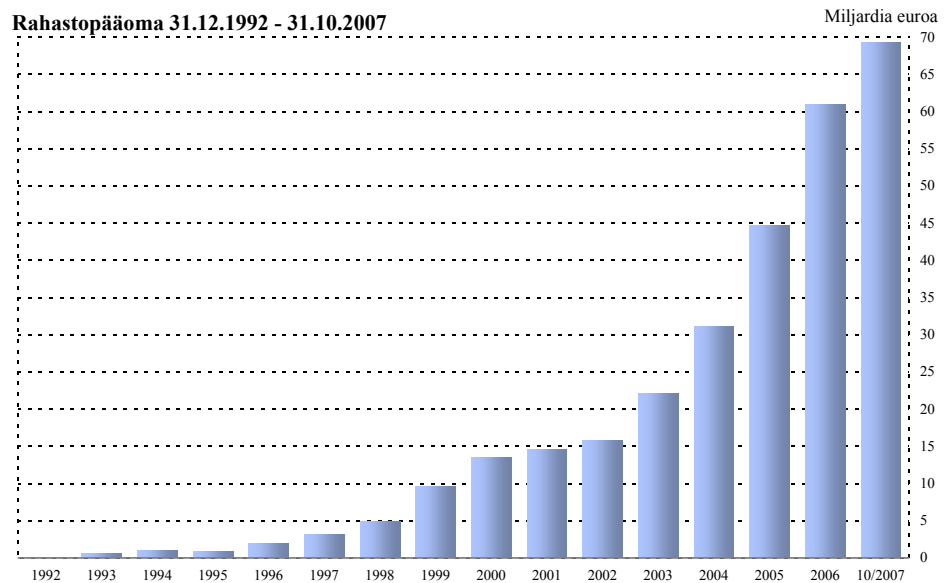
YHTEENVETO RAHASTOLUOKITTAIN: kotimaiset rahastot

	Koko MEUR	Nettomerkinnt lokakuussa		Osuudenomistajia osuus	Rahastojen Lukumäärä	Nettomerkinnt vuoden alusta	
		osuus	MEUR				
OSAKERAHASTOT SUOMI	4 256,0	6,1 %	17,8	171 580	6,8 %	35	-222,4
OSAKERAHASTOT Pohjoismaat	2 027,4	2,9 %	-19,9	182 198	7,2 %	20	112,3
OSAKERAHASTOT EUROOPPA	6 382,3	9,2 %	35,1	218 079	8,6 %	53	-73,1
OSAKERAHASTOT KOKO MAAILMA	3 378,0	4,9 %	60,1	271 895	10,7 %	72	267,9
OSAKERAHASTOT JAPANI	800,2	1,2 %	-4,6	31 059	1,2 %	10	-107,0
OSAKERAHASTOT AASIA	1 242,1	1,8 %	148,6	105 528	4,2 %	12	228,7
OSAKERAHASTOT KEHITTYVÄT MARKKINAT	4 665,6	6,7 %	263,8	361 103	14,3 %	43	239,5
OSAKERAHASTOT Pohjois-Amerikka	1 429,0	2,1 %	6,0	16 014	0,6 %	14	-359,6
OSAKERAHASTOT YHTEENSÄ:	24 180,6	34,9 %	506,9	1 357 456	53,6 %	259	86,4
YHDISTELMÄRAHASTOT SUOMI	298,5	0,4 %	0,3	10 551	0,4 %	4	-3,0
KANSAINVÄLISET YHDISTELMÄRAHASTOT	8 044,9	11,6 %	40,5	618 056	24,4 %	94	387,1
YHDISTELMÄRAHASTOT YHTEENSÄ:	8 343,4	12,0 %	40,8	628 607	24,8 %	98	384,1
PITKÄN KORON RAHASTOT EUROALUE	7 786,1	11,2 %	-165,0	118 649	4,7 %	37	921,3
YRITYSKORKORAHASTOT EUROALUE	3 979,2	5,7 %	92,0	11 332	0,4 %	23	570,3
KANSAINVÄLISET KORKORAHASTOT	5 254,8	7,6 %	-30,3	121 959	4,8 %	29	902,1
LYHYEN KORON RAHASTOT EUROALUE	17 549,1	25,3 %	-500,1	265 375	10,5 %	32	2 082,8
KORKORAHASTOT YHTEENSÄ:	34 569,2	49,8 %	-603,4	517 315	20,4 %	121	4 476,4
MUUT RAHASTOT	2 259,1	3,3 %	-10,5	28 114	1,1 %	34	-42,8
YHTEENSÄ:	69 352,4		-66,2	2 531 492		512	4 904,2

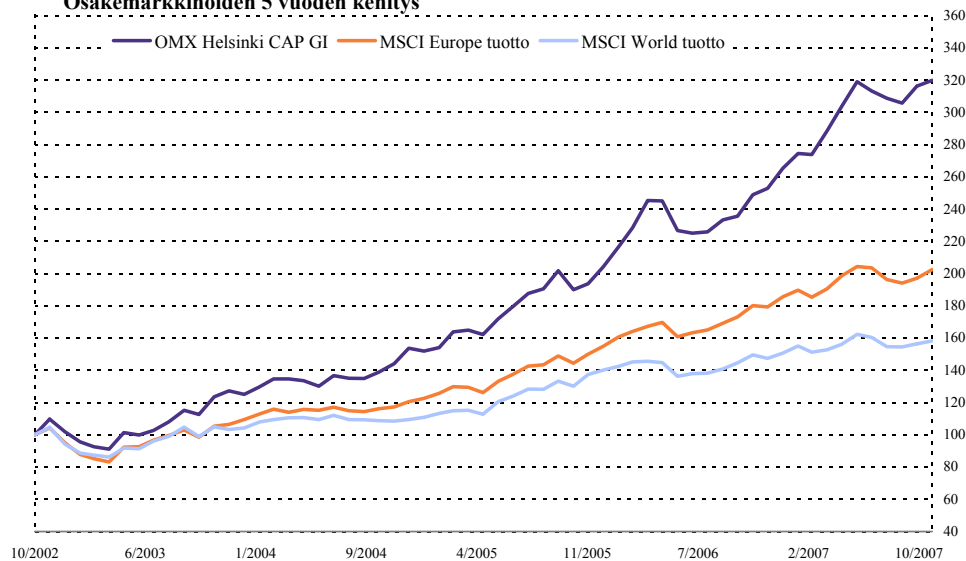
Nettomerkinnt 31.1.2004 - 31.10.2007



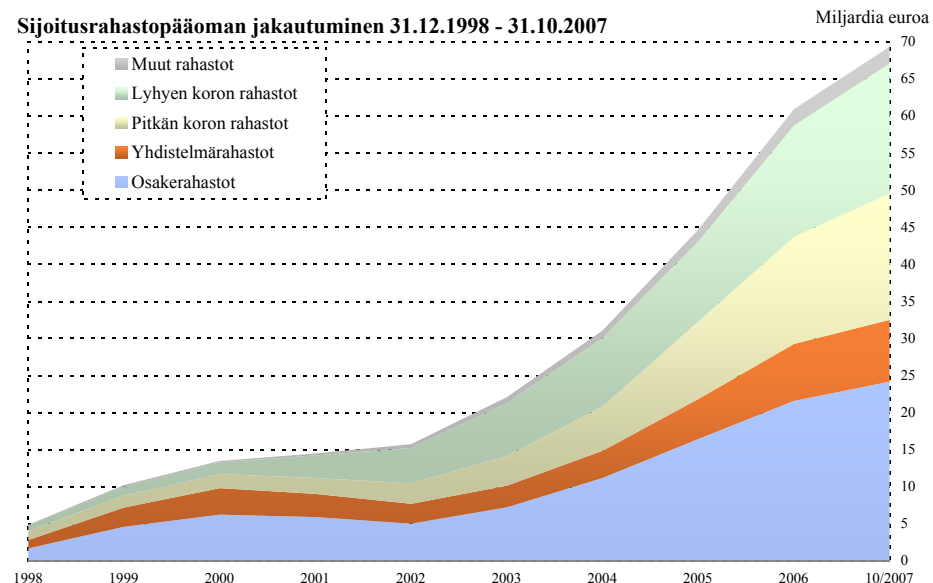
Rahastopääoma 31.12.1992 - 31.10.2007



Osakemarkkinoiden 5 vuoden kehitys



Sijoitusrahastopääoman jakautuminen 31.12.1998 - 31.10.2007



SIJOITUSRAHASTOJEN VERTAILU 31.10.2007 - Muut sijoitusrahastot

	TUOTTO (%)					RISKI			TUOTTO / RISKI	
	10 v. p.a. sija	5 v. p.a. sija	3 v. p.a. sija	12 kk sija	6 kk sija	1 kk sija	Volatiliteetti	Sharpe 1v	Sharpe 5v	
RAHASTOJEN LUKUMÄÄRÄ	1	1	1	1	1	1	(%, 12 kk)			
Fidelity Nordic	11,8 (1)	21,3 (1)	28,4 (1)	29,3 (1)	7,7 (1)	2,8 (1)	19,3	1,3	0,8	
KESKIMÄÄRIN	11,8	21,3	28,4	29,3	7,7	2,8	19,3	1,3	0,8	
MSCI Nordic		21,4	27,5	27,6	5,4	-0,6	18,5	1,3	1,0	

	TUOTTO (%)					RISKI			TUOTTO / RISKI	
	10 v. p.a. sija	5 v. p.a. sija	3 v. p.a. sija	12 kk sija	6 kk sija	1 kk sija	Volatiliteetti	Sharpe 1v	Sharpe 5v	
RAHASTOJEN LUKUMÄÄRÄ	8	35	41	64	69	72	(%, 12 kk)			
AB Global Growth Trends Portfolio		9,0 (24)	13,6 (26)	7,8 (38)	4,1 (24)	2,6 (28)	16,0	0,2	0,4	
AB Global Growth Trends Portfolio (Euro) A					6,9 (18)	3,7 (14)				
AB Global Equity Blend Portfolio A					1,6 (39)	1,3 (42)				
AB Global Equity Blend Portfolio (Euro) A					4,0 (26)	2,3 (31)				
AB Global Value Portfolio A					-0,9 (47)	0,1 (56)				
AB Global Value Portfolio (Euro) A					1,2 (41)	0,9 (51)				
AB International Health Care Portfolio		1,3 (34)	7,4 (38)	-4,9 (60)	-6,2 (59)	-1,1 (69)	11,8	-0,8	-0,1	
AB International Technology Portfolio		7,0 (30)	11,0 (31)	16,2 (14)	16,8 (7)	4,3 (12)	17,1	0,7	0,2	
Credit Suisse EF (Lux) Global Resources I			31,8 (3)	31,8 (6)	22,0 (4)	3,3 (20)	19,2	1,4		
Credit Suisse MM (Lux) Constellation Global B			15,8 (21)	9,0 (33)	1,9 (37)	2,5 (30)	10,4	0,5		
Dexia Equities L Sustainable Green Planet										
Dexia Quant Equities World				1,9 (48)	-3,6 (55)	-0,3 (61)	11,9	-0,2		
Dexia Sustainable World		7,7 (27)	9,8 (35)	0,4 (50)	-2,8 (52)	-0,5 (64)	11,6	-0,3	0,4	
Fidelity Consumer Industries		10,1 (21)	13,9 (24)	9,6 (31)	1,9 (38)	2,3 (32)	10,4	0,5	0,6	
Fidelity European Aggressive		23,6 (4)	26,2 (8)	22,1 (10)	13,0 (13)	5,8 (7)	16,2	1,1	1,3	
Fidelity Global Focus			16,5 (16)	14,8 (17)	6,9 (19)	3,6 (15)	13,4	0,8		
Fidelity Financial Services		11,5 (14)	18,0 (12)	-1,0 (53)	-6,4 (61)	0,2 (54)	13,5	-0,4	0,6	
Fidelity Global Property A USD				-3,9 (58)	-9,6 (68)	0,1 (55)	17,2	-0,5		
Fidelity Global Property A EUR				-3,6 (57)	-9,5 (66)	0,3 (53)	17,2	-0,4		
Fidelity Health Care		3,0 (33)	8,2 (37)	-1,8 (54)	-3,6 (56)	-0,1 (57)	9,7	-0,6	0,0	
Fidelity Industrials		19,9 (8)	28,1 (6)	26,8 (9)	16,1 (8)	3,8 (13)	15,6	1,5	1,1	
Fidelity International	5,1 (7)	9,9 (22)	15,8 (20)	10,0 (28)	3,7 (29)	2,8 (26)	13,3	0,5	0,5	
Fidelity International EUR				10,5 (25)	4,1 (25)	3,0 (22)	13,2	0,5		
Fidelity International A Acc USD				10,1 (27)	3,7 (28)	2,8 (25)	13,3	0,5		
Fidelity MM - Diversified EUR				6,1 (43)	0,3 (43)	1,2 (46)	5,3	0,4		
Fidelity MM - Global High Alpha EUR				8,8 (34)	1,1 (42)	2,6 (27)	10,8	0,5		
Fidelity MM - Natural Resources EUR				21,0 (11)	15,0 (10)	3,5 (17)	10,9	1,6		
Fidelity Technology		7,2 (29)	13,0 (27)	14,8 (18)	13,7 (12)	4,6 (11)	13,5	0,8	0,2	
Fidelity Telecommunications		16,0 (9)	24,5 (9)	27,5 (8)	14,4 (11)	5,1 (8)	15,0	1,6	0,8	
Fidelity World	7,0 (5)	12,0 (13)	17,1 (14)	13,6 (21)	4,0 (27)	3,3 (18)	13,7	0,7	0,7	
Franklin Mutual Global Discovery										
GAM Star Worldwide Equity				8,3 (36)	2,2 (35)	1,9 (39)	10,6	0,4		
JPM Global 50 Equity A - USD		10,7 (18)	16,9 (15)	6,2 (42)	-0,7 (46)	1,0 (49)	12,3	0,2	0,5	
KESKIMÄÄRIN	11,4	12,8	17,1	10,9	3,8	2,2	14,2	0,4	0,6	
MSCI World	5,4	9,6	13,4	5,8	1,3	1,2	11,2	0,2	0,5	

* rahasto on erikoissijoitusrahasto

SIJOITUSRAHASTOJEN PERUSTIEDOT 31.10.2007

Merkintäpalkkio (%) / min. EUR	Lunastuspalkkio (%) / minimi EUR	Hallinn. ja säil. palkkio (% / v.)	Kotimaa	Rahastopääoma MEUR	Nettomerkinnot lokakuussa MEUR	Osuudenomistaja	Perustettu kk/vuosi	Salkunhoitaja	toiminut vuodesta	Minimisij. EUR	Nettomerkinnot vuoden alusta MEUR
5,25%	0,0%	1,50	Lux.	-	-	-	10/90	T. Torraasen		2 000	-
Yhteensä:				0,0	0,0	0					0,0

Merkintäpalkkio (%) / min. EUR	Lunastuspalkkio (%) / minimi EUR	Hallinn. ja säil. palkkio (% / v.)	Kotimaa	Rahastopääoma MEUR	Nettomerkinnot lokakuussa MEUR	Osuudenomistaja	Perustettu kk/vuosi	Salkunhoitaja	toiminut vuodesta	Minimisij. EUR	Nettomerkinnot vuoden alusta MEUR
6,25%	0,0%	1,00	Lux.	-	-	-	04/95	Alliance Capital Management		2 000 USD	-
6,25%	0,0%	1,70	Lux.	-	-	-	05/06			2 000	-
6,25%	0,0%	1,60	Lux.	-	-	-	11/04	Alliance Capital Management	11/04	2 000 USD	-
6,25%	0,0%	1,60	Lux.	-	-	-	11/04			2 000	-
6,25%	0,0%	1,50	Lux.	-	-	-	04/01	Alliance Capital Management	04/01	2 000 USD	-
6,25%	0,0%	1,50	Lux.	-	-	-	04/01			2 000	-
6,25%	0,0%	1,00	Lux.	-	-	-	05/02	N. Fidel		2 000 USD	-
6,25%	0,0%	1,20	Lux.	-	-	-	05/02	Malone, Franck		2 000 USD	-
3,0%	0,0%	0,90	Lux.	-	-	-	09/03	N. Gregson	04/97	3 000 USD	-
5,0%	0,0%	1,35	Lux.	-	-	-	02/03	G. Potter	02/03	ei minimiä	-
0%	0,0%	0,47	Lux.	-	-	-	02/07	Dexia Asset Management	02/07	250000	-
6,0%	0,0%	0,48	Lux.	-	-	-	11/05	Dexia Asset Management	11/05	250000	-
2,5%	0,0%	1,56	Belgia	-	-	-	04/98	Dexia Banque Belgique	04/98	ei minimiä	-
5,25%	0,0%	1,25	Lux.	-	-	-	09/00	C. Wiedebach		2 500 USD	-
5,25%	0,0%	1,50	Lux.	-	-	-	02/98	A. Scurlock		2 000	-
5,25%	0,0%	1,50	Lux.	-	-	-	01/03	B. Reed		2 500 USD	-
5,25%	0,0%	1,50	Lux.	-	-	-	09/00	A. Tandiono		2 500 USD	-
5,25%	0,0%	1,50	Lux.	-	-	-	12/05	S. Buller	12/05	2 500 USD	-
5,25%	0,0%	1,50	Lux.	-	-	-	12/05			2 500 USD	-
5,25%	0,0%	1,50	Lux.	-	-	-	09/00	M. Buffett		2 500 USD	-
5,25%	0,0%	1,50	Lux.	-	-	-	09/00	M. Hodges		2 500 USD	-
5,25%	0,0%	1,50	Lux.	-	-	-	12/91	D. Habermann		2 000	-
5,25%	0,0%	1,50	Lux.	-	-	-	07/06			2 000	-
5,25%	0,0%	1,50	Lux.	-	-	-	07/06			2 000	-
5,25%	0,0%	1,25	Lux.	-	-	-	09/06	R. Skelt	09/06	2 500 USD	-
5,25%	0,0%	1,25	Lux.	-	-	-	09/06	R. Skelt	09/06	2 500 USD	-
5,25%	0,0%	1,25	Lux.	-	-	-	09/06	N. Benito	09/06	2 500 USD	-
5,25%	0,0%	1,50	Lux.	-	-	-	09/99	C. Stauss		2 500 USD	-
5,25%	0,0%	1,50	Lux.	-	-	-	09/99	T. Chanpongsang		2 500 USD	-
5,25%	0,0%	1,50	Lux.	-	-	-	10/96	R. Skelt		2 000	-
5,0%	0,0%	1,50	Lux.	-	-	-	10/05	Gudefin, Lahr, Hormozi	10/05	5 000 USD	-
5,0%	0,0%	1,54	Irtanti	-	-	-	02/06	N. Taube	02/06	10 000 USD	-
5,0%	0,5%	1,90	Lux.	57,6	-	-	05/98	G. P. Maxwell	09/06	25 000 USD	-

a) Lunastuspalkkio riippuu sijoituksen pituudesta c) Kuukausiasäästäjälle 80 EUR e) Kuukausiasäästäjälle 20 EUR g) Kuukausiasäästäjälle 35 EUR i) Kuukausiasäästäjälle 30 EUR

b) Lisäksi tuottoisdominannan palkkio d) Kuukausiasäästäjälle 100 EUR f) Sijoituskohteiden palkkioiden lisäksi h) Kuukausiasäästäjälle 50 EUR j) Kuukausiasäästäjälle 90 EUR

SIJOITUSRAHASTOJEN VERTAILU 31.10.2007 - Muut sijoitusrahastot

OSAKERAHASTOT AASIA

	TUOTTO (%)					RISKI	TUOTTO / RISKI			
	10 v, p.a. sija	5 v, p.a. sija	3 v, p.a. sija	12 kk sija	6 kk sija		1 kk sija	Volatiliteetti Sharpe 1v	Sharpe 5v	
RAHASTOJEN LUKUMÄÄRÄ	15	18	23	36	36	39	(%, 12 kk)			
CAAM Funds Asian Growth I	12,0 (6)	26,0 (5)	42,5 (5)	74,5 (8)	55,7 (6)	11,3 (8)	22,3	3,2	1,2	
CAAM Funds Asian Renaissance I	11,8 (7)	16,7 (16)	29,6 (16)	45,4 (21)	34,8 (18)	6,3 (26)	20,2	2,1	0,7	
Dexia Equities B Red Chips		41,0 (1)	57,2 (1)	123,6 (2)	84,4 (2)	13,7 (3)	28,9	4,1	1,6	
Dexia Equities L Asia premier				53,2 (16)	37,4 (16)	8,2 (20)	19,8	2,5		
Dexia Equities L Australia			32,6 (12)	35,1 (26)	17,4 (30)	4,2 (34)	19,6	1,6		
Fidelity Asean	7,5 (12)	19,3 (14)	27,5 (18)	40,2 (24)	16,9 (31)	8,3 (19)	20,3	1,8	0,8	
Fidelity Asean Special Situations	14,4 (2)	25,3 (7)	38,7 (7)	56,2 (13)	38,6 (14)	11,2 (9)	19,7	2,7	1,0	
Fidelity Asia Pacific Property A Acc EUR						4,4 (32)				
Fidelity Asia Pacific Property A EUR						4,5 (31)				
Fidelity Asia Pacific Property A USD						4,3 (33)				
Fidelity Australia	13,8 (3)	25,9 (6)	30,6 (15)	34,7 (27)	17,6 (29)	7,4 (21)	20,5	1,5	1,3	
Fidelity China Focus			57,2 (2)	113,9 (3)	77,8 (3)	13,6 (4)	24,7	4,5		
Fidelity Greater China	12,3 (5)	21,9 (10)	33,1 (11)	61,8 (12)	56,1 (5)	10,9 (14)	21,6	2,7	1,0	
Fidelity Indonesia	7,3 (13)	34,1 (2)	35,5 (9)	41,5 (23)	25,7 (20)	14,1 (1)	27,3	1,4	1,2	
Fidelity Korea	19,0 (1)	26,4 (4)	45,7 (4)	53,4 (15)	38,2 (15)	10,9 (12)	23,7	2,1	0,7	
Fidelity Malaysia	6,5 (14)	13,8 (17)	22,6 (20)	46,1 (20)	4,4 (36)	6,9 (23)	19,7	2,1	0,7	
Fidelity MM - Asia High Alpha EUR				31,8 (28)	19,1 (27)	4,8 (30)	15,7	1,8		
Fidelity Pacific	10,3 (10)	18,3 (15)	27,3 (19)	30,4 (29)	17,7 (28)	7,3 (22)	16,9	1,6	0,8	
Fidelity Singapore	10,4 (9)	21,5 (12)	31,2 (14)	44,0 (22)	14,4 (33)	5,2 (29)	21,5	1,9	0,9	
Fidelity South East Asia	13,2 (4)	29,3 (3)	46,3 (3)	78,0 (6)	53,3 (10)	10,9 (13)	22,1	3,3	1,1	
Fidelity Taiwan	1,3 (15)	8,6 (18)	18,3 (23)	21,8 (33)	25,0 (21)	0,4 (39)	18,6	1,0	0,2	
Fidelity Thailand	8,2 (11)	20,2 (13)	19,3 (21)	19,8 (34)	20,9 (24)	6,4 (24)	22,8	0,7	0,7	
GAM Star Asia-Pacific Equity EUR Acc				10,7 (36)	6,1 (35)	1,7 (36)	17,3	0,4		
JF Asia Equity A - USD				51,3 (17)	37,2 (17)	8,7 (18)	20,8	2,3		
JF Asia Alpha Plus - USD				69,6 (9)	49,0 (11)	11,1 (10)	21,6	3,0		
JF Asia Diversified A - USD	11,6 (8)	24,1 (8)	36,5 (8)	62,3 (11)	42,6 (12)	11,6 (6)	20,6	2,8	1,1	
JF China A - USD				127,9 (1)	85,0 (1)	13,7 (2)	27,3	4,5		
JF Greater China A - USD				84,4 (4)	64,8 (4)	11,0 (11)	22,0	3,7		
JF Hong Kong A - USD				68,3 (10)	53,5 (9)	11,7 (5)	23,0	2,8		
JF Pacific Equity A - USD				23,6 (32)	19,7 (26)	5,6 (28)	17,8	1,1		
JF Pacific Technology A - USD				28,3 (30)	24,2 (23)	6,4 (25)	17,3	1,4		
JF Singapore A - USD				46,7 (19)	16,3 (32)	3,7 (35)	24,5	1,7		
JF Taiwan A - USD				25,0 (31)	24,3 (22)	1,6 (37)	19,6	1,1		
MLIIF Asian Dragon		21,8 (11)	31,9 (13)	51,1 (18)	32,3 (19)	9,2 (16)	19,9	2,4	1,0	
MLIIF Pacific Equity Fund			18,5 (22)	11,3 (35)	8,8 (34)	0,9 (38)	13,9	0,5		
Pictet F(LUX)-Asian Equities (Ex Japan) -P			34,7 (10)	54,2 (14)	39,2 (13)	8,8 (17)	21,0	2,4		
Pictet F(LUX)-Greater China -P			39,3 (6)	78,5 (5)	53,8 (8)	9,3 (15)	21,3	3,5		
Pictet F(LUX)-Pacific (ex. Japan) Index -P		22,3 (9)	28,6 (17)	38,1 (25)	19,9 (25)	5,7 (27)	20,1	1,7	1,3	
Templeton Asian Growth A Acc USD				76,1 (7)	54,8 (7)	11,6 (7)	19,6	3,7		
KESKIMÄÄRIN	10,6	23,1	34,1	53,1	35,8	7,9	20,9	2,3	1,0	
MSCI Far East Free		9,4	11,6	-2,8	-2,1	-1,0	16,3	-0,4	0,3	

* rahasto on erikoissijoitusrahasto

SIJOITUSRAHASTOJEN PERUSTIEDOT 31.10.2007

Merkintä-palkkio (%) / min. EUR	Lunastus-palkkio (%) / minimi EUR	Hallinn. ja säil. palkkio (% / v.)	Kotimaa	Rahasto-pääoma MEUR	Nettomerkinnät lokakuussa MEUR	Osuudenomistajia	Perustettu kk/vuosi	Salkunhoitaja	toiminut vuodesta	Minimisij. EUR	Nettomerkinnät vuoden alusta MEUR
0,0%	0,0%	1,00	Lux.	433,1	-	-	12/90	R. Chan	10/03	500 000	-
0,0%	0,0%	1,00	Lux.	37,7	-	-	11/74	R. Wu	09/04	500 000	-
3,0%	0,0%	1,66	Belgia	-	-	-	05/98	Lasat, Davister	05/98	ei minimiä	-
6,0%	0,0%	0,48	Lux.	-	-	-	01/06	Dexia Asset Management	01/06	250000	-
6,0%	0,0%	0,48	Lux.	-	-	-	07/01	Dexia Asset Management	07/01	250000	-
5,25%	0,0%	1,50	Lux.	-	-	-	10/90	A. Liu		2 000	-
5,25%	0,0%	1,50	Lux.	-	-	-	10/94	A. Liu		2 000	-
5,25%	0,0%	1,50	Lux.	-	-	-	06/07	P. Kwan	06/07	ei minimiä	-
5,25%	0,0%	1,50	Lux.	-	-	-	06/07			ei minimiä	-
5,25%	0,0%	1,50	Lux.	-	-	-	06/07			2500 USD	-
5,25%	0,0%	1,50	Lux.	-	-	-	12/91	I. Gibson		2 000	-
5,25%	0,0%	1,50	Lux.	-	-	-	08/04	P. Lo		2 000	-
5,25%	0,0%	1,50	Lux.	-	-	-	10/90	J. Tse		2 000	-
5,25%	0,0%	1,50	Lux.	-	-	-	12/94	A.Tandiono		2 000	-
5,25%	0,0%	1,50	Lux.	-	-	-	10/95	H. Chung		2 000	-
5,25%	0,0%	1,50	Lux.	-	-	-	10/90	J. Lo		2 000	-
5,25%	0,0%	1,25	Lux.	-	-	-	09/06	J. Odili	09/06	2500 USD	-
5,25%	0,0%	1,50	Lux.	-	-	-	01/94	W. Kennedy		2 000	-
5,25%	0,0%	1,50	Lux.	-	-	-	10/90	R. Chan		2 000	-
5,25%	0,0%	1,50	Lux.	-	-	-	10/90	P. Phillips		2 000	-
5,25%	0,0%	1,50	Lux.	-	-	-	03/97	W. Lin		2 000	-
5,25%	0,0%	1,50	Lux.	-	-	-	10/90	T. Chanpongsang		2 000	-
5,0%	0,0%	1,50	Intanti	-	-	-	09/91	Kaye, Lai	12/04	10 000	-
5,0%	0,5%	1,90	Lux.	60,8	-	-	03/05	V. Lee		10 000 USD	-
5,0%	0,5%	1,90	Lux.	122,3	-	-	11/05	Matthews, Ben		10 000 USD	-
5,0%	0,5%	1,90	Lux.	545,6	-	-	11/93	M. Koh		10 000 USD	-
5,0%	0,5%	1,90	Lux.	356,8	-	-	03/05	E. Liu, H. Wang		10 000 USD	-
5,0%	0,5%	1,90	Lux.	186,8	-	-	03/05	E. Liu, H. Wang		10 000 USD	-
5,0%	0,5%	1,90	Lux.	22,8	-	-	03/05	H. Wang, P. Lung		10 000 USD	-
5,0%	0,5%	1,90	Lux.	54,6	-	-	03/05	Litherland, Roskell		10 000 USD	-
5,0%	0,5%	1,90	Lux.	12,9	-	-	03/05	V. Lee		10 000 USD	-
5,0%	0,5%	1,90	Lux.	78,8	-	-	03/05	P. Ng, J. Tay		10 000 USD	-
5,0%	0,5%	1,90	Lux.	225,1	-	-	03/05	P. Tang, H. Wang		10 000 USD	-
5,0%	0,0%	1,50	Lux.	617,9	-	-	07/02	N. Moakes		5 000 USD	-
5,0%	0,0%	1,50	Lux.	255,2	-	-	08/94	J. Russell		5 000 USD	-
enint. 5%	enint. 1%	1,60	Lux.	1 660,2	-	-	11/02	Mahurkar, Chatterjee	06/04	1000 USD	-
enint. 5%	enint. 1%	1,60	Lux.	416,7	-	-	05/03	L. Wang Simond	05/03	1000 USD	-
enint. 5%	enint. 1%	0,30	Lux.	194,8	-	-	06/02	Cornel, Ujvari	06/02	1 000	-
enint. 6,5%	0,0%	1,85	Lux.	7 416,5	-	-	09/05	M. Mobius		5 000 USD	-
Yhteensä:				12 698,5	0,0	0					0,0

a) Lunastuspalkkio riippuu sijoituksen pituudesta c) Kuukausisaastajalle 80 EUR e) Kuukausisaastajalle 20 EUR g) Kuukausisaastajalle 35 EUR i) Kuukausisaastajalle 30 EUR
b) Lisäksi tuottosidonnainen palkkio d) Kuukausisaastajalle 100 EUR f) Sijoituskohteiden palkkioiden lisäksi h) Kuukausisaastajalle 50 EUR j) Kuukausisaastajalle 90 EUR

KAIKKIEN RAHASTOJEN YHTEENVETO:

	Rahasto- pääoma MEUR	Nettomerkinnit lokakuussa MEUR	Osuuden- omistaja
ABN AMRO Rahastoyhtiö Oy	11 308,3	-13,0	7 950
Aktia Rahastoyhtiö Oy	1 969,8	10,7	124 569
AllianceBernstein L.P.	-	-	-
Altos Rahastoyhtiö Oy	15,9	-0,4	107
Aviva Morley SICAV	-	-	-
BlackRock Merrill Lynch Inv. Managers	57 594,1	-	-
Carnegie Rahastoyhtiö Oy	3 417,0	83,4	1 525
Celeres Rahastoyhtiö Oy	473,1	-4,3	1 093
CFM Contango Rahastoyhtiö Oy	22,7	10,4	182
Crédit Agricole Asset Mgmt	3 251,3	-	-
Credit Suisse Asset Management	-	-	-
Danske Capital, Sampo Pankki Oyj	644,6	8,4	-
Dexia Asset Management	-	-	-
eQ Rahastoyhtiö Oy	759,3	-63,5	11 552
Evlí-Rahastoyhtiö Oy	2 828,7	78,2	21 352
Fidelity International	-	-	-
Glitnir Varainhoito Oy	2 574,6	87,7	54 616
Fondita Rahastoyhtiö Oy	331,4	9,5	1 262
Fourton Oy	397,8	1,2	694
Franklin Templeton Investments	26 346,6	-	-
GAM (U.K) Limited	-	-	-
Handelsbanken Rahastoyhtiö Oy	3 611,6	0,6	158 442
Hansa Investment Funds	-	-	-
ICECAPITAL Rahastoyhtiö Oy	903,4	2,9	1 925
JPMorgan Asset Management	17 589,7	-	-
Kaupthing Bank Oyj	184,0	-0,1	-
Nordea Rahastoyhtiö Suomi Oy	24 178,6	-207,2	998 430
ODIN Forvaltning AS	4 959,0	-139,5	512 278
OP-Rahastoyhtiö Oy	14 977,2	-67,7	547 766
Pictet Funds	22 720,1	-	-
PYN Rahastoyhtiö Oy	128,2	-1,1	1 433
Sampo Rahastoyhtiö Oy	12 567,8	146,0	428 625
SEB Gyllenberg Rahastoyhtiö Oy	7 645,4	-19,6	318 289
Seligson & Co	775,3	-29,9	17 405
Sparinvest S.A.	-	-	-
Sp-Rahastoyhtiö Oy	353,6	-13,0	56 641
Swedbank Robur	47,8	-0,5	10 581
T. Rowe Price Global Investment Services	93,0	-	-
Taaleritehtaan Rahastoyhtiö Oy	14,8	14,8	90
Tapiola Varainhoito Oy	1 538,5	-71,6	26 333
Trigon Capital	211,1	-4,7	1 313
UB Rahastoyhtiö Oy	68,0	66,3	20
Union Bancaire Privée - UBAM	-	-	-
Ålandsbanken Rahastoyhtiö	403,7	-7,6	14 559
Yhteensä:	224 906,0	-123,5	3 319 012

YHTEENVETO RAHASTOLUOKITTAIN: Kaikki sijoitusrahastot

	Koko MEUR	Nettomerkinnit lokakuussa		Osuudenomistaja	Rahastojen Lukumäärä	
		osuus	MEUR		osuus	
OSAKERAHASTOT SUOMI	4 636,0	2,1 %	3,0	201 111	6,1 %	36
OSAKERAHASTOT POHJOISMAAT	6 201,3	2,8 %	-105,8	488 102	14,7 %	36
OSAKERAHASTOT EUROOPPA	27 055,4	12,0 %	-42,1	380 924	11,5 %	136
OSAKERAHASTOT KOKO MAAILMA	43 878,6	19,5 %	190,1	421 636	12,7 %	177
OSAKERAHASTOT JAPANI	2 067,5	0,9 %	-12,3	35 550	1,1 %	38
OSAKERAHASTOT AASIA	16 172,8	7,2 %	138,7	119 547	3,6 %	60
OSAKERAHASTOT KEHITTYVÄT MARKKINAT	32 319,5	14,4 %	277,3	467 785	14,1 %	110
OSAKERAHASTOT POHJOIS-AMERIikka	13 495,9	6,0 %	5,0	27 976	0,8 %	68
OSAKERAHASTOT YHTEENSÄ:	145 826,9	64,8 %	454,0	2 142 631	64,6 %	661
YHDISTELMÄRAHASTOT SUOMI	298,5	0,1 %	0,3	10 551	0,3 %	4
KANSAINVÄLISET YHDISTELMÄRAHASTOT	21 230,9	9,4 %	40,6	618 056	18,6 %	128
YHDISTELMÄRAHASTOT YHTEENSÄ:	21 529,4	9,6 %	40,9	628 607	18,9 %	132
PITKÄN KORON RAHASTOT EURO	9 830,5	4,4 %	-167,1	119 687	3,6 %	62
YRITYSKORKORAHASTOT EURO	6 253,5	2,8 %	89,3	11 709	0,4 %	44
KANSAINVÄLISET KORKORAHASTOT	19 695,0	8,8 %	-30,0	121 988	3,7 %	98
LYHYEN KORON RAHASTOT EURO	19 156,3	8,5 %	-500,1	266 276	8,0 %	41
KORKORAHASTOT YHTEENSÄ:	54 935,3	24,4 %	-607,9	519 660	15,7 %	245
MUUT RAHASTOT YHTEENSÄ:	2 614,4	1,2 %	-10,4	28 114	0,8 %	45
YHTEENSÄ:	224 906,0		-123,5	3 319 012		1 083

- a) Lunastuspalkkio riippuu sijoituksen pituudesta
b) Lisäksi tuottosidonnainen palkkio
c) Kuukausisäästäjälle 80 EUR
d) Kuukausisäästäjälle 100 EUR
e) Kuukausisäästäjälle 20 EUR
f) Sijoituskohteiden palkkioiden lisäksi
g) Kuukausisäästäjälle 35 EUR
h) Kuukausisäästäjälle 50 EUR
i) Kuukausisäästäjälle 30 EUR
* rahasto on erikoissijoitusrahasto

RAHASTORAPORTIN TILAAMINEN

Rahastoraportin voi tilata hintaan 180 EUR / vuosi (sis. ALV).

Tilaukset Sijoitustutkimuksen kautta:

puhelimitse numerosta: 09 - 6227 8770

faxilla numerosta: 09 - 6227 8771

sähköpostilla osoitteesta: rahastot@sijoitustutkimus.fi

Tuotto	Rahaston tuotto on rahasto-osuuden arvon prosentuaalinen muutos ottaen huomioon maksetut voitto-osuudet, osuuskien osittamiset (splitit) ja rahastoyhtiön perimät hoito- ja hallinnointipalkkiot. Voitto-osuudet on oletettu sijoitettavaksi rahastoon niiden irtoamishetkellä. Pääomaveroa ei ole huomioitu. Vuotta pidemmät tuotot on ilmoitettu prosentteina vuotta kohti. Kaikki tuottoluvut on ilmoitettu euromääräisinä tuottoina.
Volatiliteetti	Volatiliteetti kuvaa rahasto-osuuden arvon muutosherkkyyttä ja siten sijoitukseen sisältyvää riskiä. Luku lasketaan päivätuottojen keskihajonnasta ja on ilmoitettu prosentteina vuodessa. Usein käytetyn nyrkkisäännön mukaan, kun volatiliteetti on esimerkiksi 20%, rahaston tuotto pysyy kahtena vuonna kolmesta $\pm 20\%$ välillä rahaston tuotto-odotuksesta.
Duraatio	Duraatio kuvaa rahasto-osuuden arvon herkkyyttä korkotason muutoksille. Mitä suurempi duraatio, sitä suurempi on rahaston korkoriski. Duraatioluvut ovat rahastojen ilmoittamia.
Sharpen mittari	Sharpen mittari kertoo, kuinka paljon enemmän tuottoa rahasto on tuottanut verrattuna riskittömään talletukseen yhtä volatilitteettiprosenttia kohti. Mitä suurempi sharpen mittari, sitä paremmin rahasto on tuottanut suhteessa riskiinsä. Lyhyen koron rahastoille sharpen mittari ei ole luotettava vertailuluku, joten sitä ei ole niiden osalta ilmoitettu.



SUOMEN SIOJITUSRAHASTOYHDISTYS ry

Toimitus ja tuotanto:	Suomen Sijoitustutkimus Oy Mikonkatu 17 B 39 00100 Helsinki	Puhelin (09) 6227 8770 Telefax (09) 6227 8771 Internet http://www.sijoitustutkimus.fi
Julkaisija	Suomen Sijoitusrahastoyhdistys ry PL 40 (Aleksanterinkatu 48 A) 00131 HELSINKI	Puhelin (09) 668 9170 Telefax (09) 656 523 Internet http://www.sijoitusrahastot.fi