

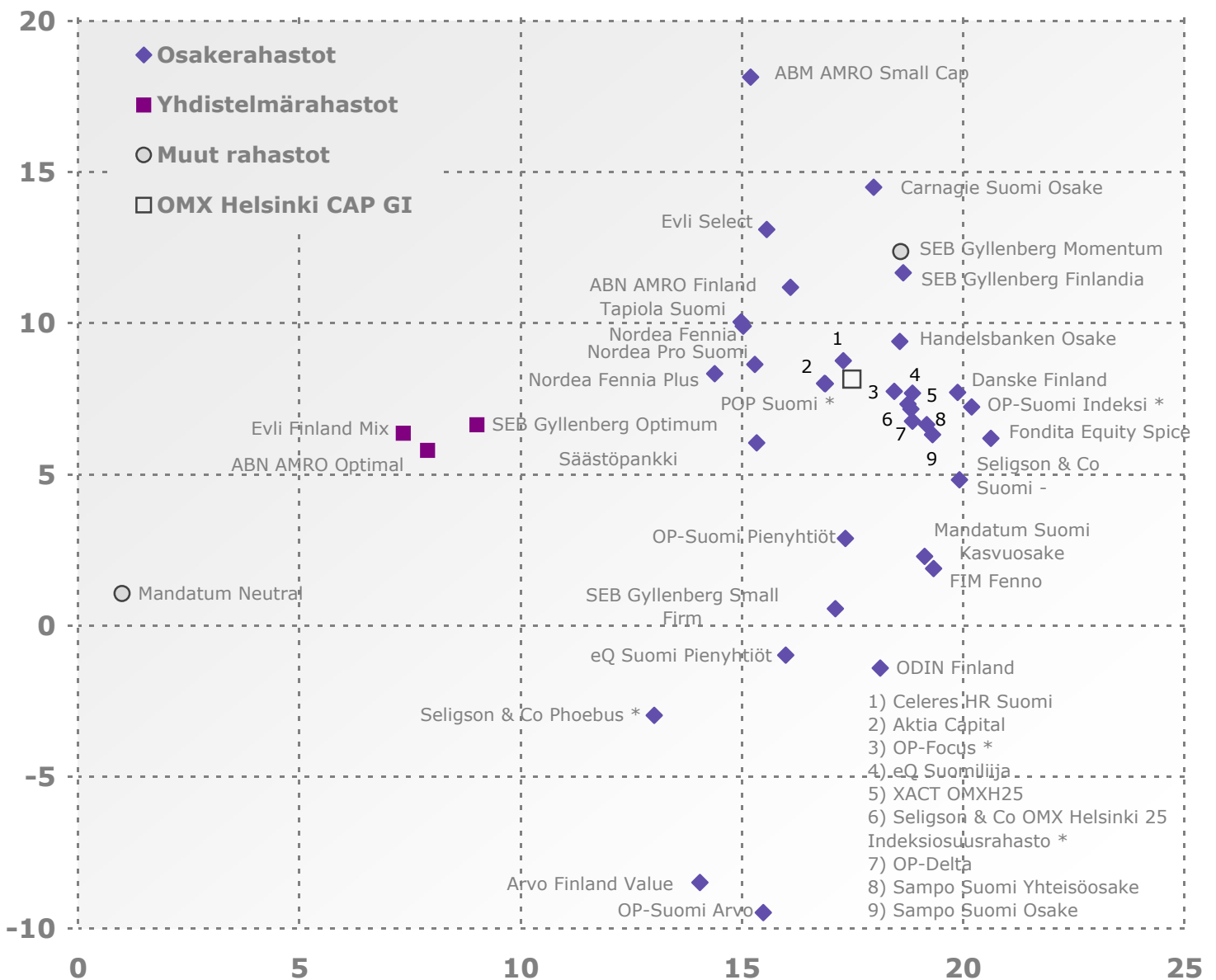
RAHASTORAPORTTI

TAMMIKUU 2008



SUOMEN SIOJITUSRAHASTOYHDISTYS ry

SUOMEEN SIOJITTAVIEN SIOJITUSRAHASTOJEN TUOTTO JA RISKI 1.1.2007 - 31.12.2007



Rahastoraportti nyt myös sähköisenä verkkopalveluna, www.rahastoraportti.fi.
Käyttäjätunnukseksi löydätte raportin takakannesta tai saatekirjeestä.

SIJOITUSRAHASTOJEN YHTEYSTIEDOT:

NIMI	Puh.	Fax	Internet	Email	Osoite/edustaja
ABN AMRO Rahastoyhtiö Oy	(09) 2283 2600	(09) 2283 2682	www.abnamro.fi/rahasto	rahasto@fi.abnamro.com	Pohjoisesplanadi 37 A, 00100 Helsinki
Aktia Rahastoyhtiö Oy	010 247 6844	010 247 6849	www.aktia.fi	fond.rahasto@aktia.fi	PL 695, 00101 HELSINKI
AllianceBernstein L.P.	+44 20 7544 1744	+44 20 7470 1545	www.alliancebernstein.com		SEB GYLLENBERG
Altos Rahastoyhtiö Oy	(09) 7251 8514	(09) 7251 8555	www.altos.fi	altos@altos.fi	Bulevardi 6 A 12 00120 HELSINKI
Aviva Morley SICAV	+352 402 820 261	+352 49 23 69	www.avivafunds.com	helpdesk@avivafunds.com	34 avenue de la Liberte, L-1930 Luxembourg
BlackRock Merrill Lynch Inv. Managers			www.blackrockinternational.com		SEB GYLLENBERG, EVLI, CARNEGIE
Carnegie Rahastoyhtiö Oy	(09) 6187 1400	(09) 6187 1402	www.carnegie.fi		PL 46, 00131 HELSINKI
Celeres Rahastoyhtiö Oy	020 743 43 00	020 743 43 11	www.celeres.fi	info@celeres.fi	Mikonkatu 9, 00100 HELSINKI
CFM Contango Rahastoyhtiö Oy	010 7735220	010 2961343	www.contango.fi	info@contango.fi	Aleksanterinkatu 17, 00100 Helsinki
Crédit Agricole Asset Mgmt	+352 4767 2334	+352 4767 3781	www.caam.com		5, allée Scheffer, L-2520 Luxembourg
Credit Suisse Asset Management	+46 705 939 586	+352 43616 1605	http://lu.csam.com		EVLI, KAUPTHING
Danske Capital, Sampo Pankki Oyj	010 236 10	010 236 5344			Bulevardi 10, 00121 Helsinki
Dexia Asset Management	+46 8 407 5783	+46 8 407 5701	www.dexia-am.com	nordic@dexia-am.com	Box 7573, 103 93 Stockholm, SWEDEN
eQ Rahastoyhtiö Oy	(09) 6817 8700	(09) 6817 8466	www.eQ.fi		Mannerheiminaukio 1 A, 00100 HELSINKI
Evli-Rahastoyhtiö Oy	020 320 555	(09) 4766 9353	www.evli.com	sijottajapalvelu@evli.com	PL 1081, 00101 HELSINKI
Fidelity International	0800 11 35 82	+352 250 404 2306	www.fidelity-international.com		Box 3488, S-10369 Stockholm, Sweden
Fondita Rahastoyhtiö Oy	(09) 668 9890	(09) 6689 8966	www.fondita.fi	info@fondita.fi	Aleksanterinkatu 48 A, 00100 HELSINKI
Fourton Oy	(09) 439 3780	(09) 881 1005	www.fourton.fi		Tapiolan Keskustorni, 02100 ESPOO
Franklin Templeton Investments	+46 8 545 01230	+46 8 463 10 10	www.franklintempleton.se	salessupport@franklintempleton.se	Birger Jarlgatan 4, SE-114 34 Stockholm, Sweden
GAM (U.K) Limited	+353 1 609 3974	+353 1 829 0778	www.gam.com		12 St James's Place, London, SW1A 1NX, England
Glitnir Varainhoito Oy	(09) 6134 6250	(09) 6134 6250	www.glitnir.fi		Pohjoisesplanadi 33 A, 00100 HELSINKI
Handelsbanken Rahastoyhtiö Oy	010 444 11	010 444 2463	www.handelsbanken.fi	rahastot@handelsbanken.fi	Aleksanterinkatu 11, 00100 HELSINKI
Hansa Investment Funds	010 247 6844	010 247 6849	www.aktia.fi	fond.rahasto@aktia.fi	Aktia Rahastoyhtiö p. 010 247 6844
ICECAPITAL Rahastoyhtiö Oy	(09) 6220 500	(09) 6220 5050	www.icecapital.fi	funds@icecapital.fi	Keskuskatu 1 B, 00100 HELSINKI
JPMorgan Asset Management	+46 8 545 181 70	+46 8 545 181 77	www.jpmorgan.com		OSUUSPANKIT, EVLI, SEB GYLLENBERG
Kaupthing Bank Oyj	(09) 4784 000	(09) 4784 0111	www.kaupthing.fi	funds@kaupthing.fi	Pohjoisesplanadi 37 A, 00100 HELSINKI
Nordea Rahastoyhtiö Suomi Oy	(09) 1651	(09) 165 48368	www.nordea.fi/rahastot	L2488@nordea.com	Keskuskatu 3, 00020 NORDEA
ODIN Forvaltning AS	010 550 1412	010 551 1416	www.odin.fi	odin@rahastotori.fi	Rahastotori Oy
OP-Rahastoyhtiö Oy	010 252 7050	010 252 2708	www.op.fi		PL 308, 00101 HELSINKI
Pictet Funds	00 800 1805 8888	+41 58 323 16 40	www.pictetfunds.com	pictetfunds@pictet.com	SEB GYLLENBERG, KAUPTHING, OSUUSPANKIT
PYN Rahastoyhtiö Oy	(09) 2707 0400	(09) 2707 0409	www.pyn.fi	pasi.rauhaniemi@pyn.fi	Tehtaankatu 29 A, 00150 HELSINKI
Sampo Rahastoyhtiö Oy	0200 2580	(09) 622 1158	www.sampopankki.fi/rahastot		Bulevardi 10 A, 00120 HELSINKI
SEB Gyllenberg Rahastoyhtiö Oy	(09) 131 551	(09) 1315 5222	www.seb.fi/gyllenberg	sebgyllenberg@seb.fi	Unioninkatu 30, 00100 HELSINKI
Seligson & Co	(09) 6817 8200	(09) 6817 8222	www.seligson.fi	info@seligson.fi	Erottajankatu 1-3, 00130 HELSINKI
Sparinvest S.A.	+352 2627471	+352 26274799	www.sparinvest.lu	mail@sparinvest.lu	28, Boulevard Royal, L-2449 Luxembourg
Sp-Rahastoyhtiö Oy	010 436 6440	010 436 6449	www.sp-rahastoyhtio.fi	sp-rahasto@saastopankki.fi	Vanha maantie 1, 02650 ESPOO
Swedbank Robur	010 247 6843		www.aktia.fi	fond.rahasto@aktia.fi	Aktia Rahastoyhtiö p. 010 247 6844
T. Rowe Price Global Investment Services	+352 462 685 162	+352 22 74 43	www.troweprice.com		OSUUSPANKIT, TAPIOLA, DANSKE CAPITAL
Taalritehtaan Rahastoyhtiö Oy	010 8362100	010 8362194	www.taalritehdas.fi	rahastot@taalritehdas.fi	Kluuvikatu 3, 00100 Helsinki
Tapiola Varainhoito Oy	(09) 453 3644	(09) 453 3646	www.tapiola.fi/rahastot	rahastot@tapiola.fi	Revontulentie 7, 02010 TAPIOLA
Trigon Capital	+372 6679 9208	+372 6679 221	www.trigon.ee/index_fin.php	invest@trigon.ee	Pärnu road 15, 6th floor, Tallinn 10141, Estonia
UB Rahastoyhtiö Oy	(09) 25380200	(09) 25380280	www.unitedbankers.fi	rahasto@unitedbankers.fi	Aleksanterinkatu 21 A, 00100 Helsinki
Union Bancaire Privée - UBAM	+41 44 2196 111		www.ubp.ch		Bahnhofstrasse 1, Postfach CH-8022 Zurich
Ålandsbanken Rahastoyhtiö	(018) 29 088	(020) 4 291 439	www.alandsbanken.fi	rahastot@alandsbanken.fi	c/o Ålandsbanken ABP, Nygatan 2 22100 MARIEHAMN

SISÄLLYSLUETTELO:

sivut
Sijoitusrahastojen vertailu ja perustiedot; (579 kpl rahastoja) 4 - 23

Sijoitusrahastojen yhteenveto ja kotimaisten sijoitusrahastojen markkinaosuudet 24 - 25

Sijoitusrahastojen vertailu ja perustiedot (muut sijoitusrahastot); (453 kpl rahastoja) 28 - 45
"Muut sijoitusrahastot"-luokan rahastot eivät ole SRY:n jäseniä

Sijoitusrahastojen yhteenveto: muut sijoitusrahastot 46 - 47

Tunnuslukujen selitykset 48

SRY:N JÄSENRAHASTOJEN KUUKAUSIYHTEENVETO: (kotimaiset rahastot)

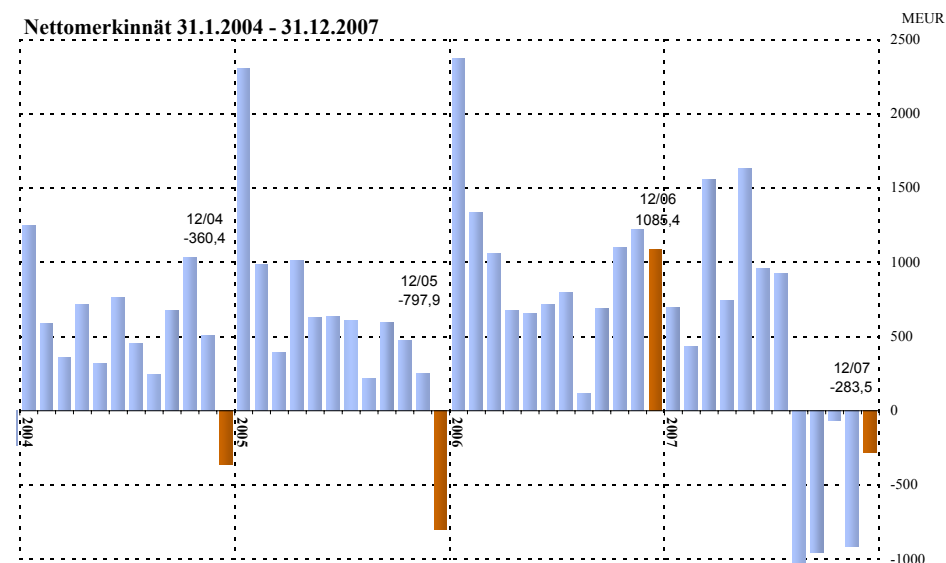
SRY:n jäsenrahastot	Rahasto-pääoma MEUR	Markkina osuus %	sija	Muutos vuoden alusta (% yks.)	Nettomerkinnt joulukuussa MEUR	Osuuden- omistajia	Nettomerkinnt vuoden alusta MEUR
ABN AMRO Rahastoyhtiö Oy	876,1	1,3 %	(10)	0,2 %	224,3	7 802	240,4
Aktia Rahastoyhtiö Oy	1 900,7	2,9 %	(7)	0,7 %	-10,3	125 056	481,1
Carnegie Rahastoyhtiö Oy	446,7	0,7 %	(15)	0,1 %	-17,8	1 656	86,2
Celeres Rahastoyhtiö Oy	466,6	0,7 %	(14)	0,3 %	0,0	1 116	211,1
CFM Contango Rahastoyhtiö Oy	29,6	0,0 %	(21)	0,0 %	5,1	184	29,2
Danske Capital, Sampo Pankki Oyj	-	-	-	-	-	-	-
eQ Rahastoyhtiö Oy	660,1	1,0 %	(13)	0,4 %	-11,1	9 388	37,1
Evli-Rahastoyhtiö Oy	2 836,5	4,3 %	(5)	0,3 %	16,1	21 919	354,3
Fondita Rahastoyhtiö Oy	271,3	0,4 %	(19)	0,0 %	-14,5	1 252	29,1
Fourton Oy	372,8	0,6 %	(17)	0,0 %	-	681	34,0
Glitnir Varainhoito Oy	2 441,2	3,7 %	(6)	0,6 %	35,6	51 447	365,0
Handelsbanken Rahastoyhtiö Oy	1 831,5	2,8 %	(8)	0,5 %	34,3	170 357	416,3
ICECAPITAL Rahastoyhtiö Oy	756,5	1,1 %	(11)	-0,3 %	-64,7	1 950	-113,7
Kaupthing Bank Oyj	-	-	-	-	-	-	-
Nordea Rahastoyhtiö Suomi Oy	20 119,9	30,5 %	(1)	-1,1 %	-273,8	978 559	578,3
OP-Rahastoyhtiö Oy	14 102,4	21,4 %	(2)	-0,5 %	-29,5	544 641	595,1
Sampo Rahastoyhtiö Oy	12 008,4	18,2 %	(3)	-0,1 %	-37,6	428 163	-101,5
SEB Gyllenberg Rahastoyhtiö Oy	3 745,0	5,7 %	(4)	0,2 %	-106,4	54 669	414,0
Seligson & Co	715,8	1,1 %	(12)	-0,4 %	-9,3	17 499	-228,5
Sp-Rahastoyhtiö Oy	355,1	0,5 %	(18)	0,1 %	2,7	59 454	74,1
Taaleritehtaan Rahastoyhtiö Oy	22,8	0,0 %	(22)	0,0 %	4,7	110	23,5
Tapiola Varainhoito Oy	1 435,8	2,2 %	(9)	0,0 %	-14,2	31 572	79,0
UB Rahastoyhtiö Oy	79,7	0,1 %	(20)	0,1 %	0,3	30	81,8
Ålandsbanken Rahastoyhtiö	384,8	0,6 %	(16)	0,0 %	-15,3	14 679	17,7
Yhteensä:	65 859,2	99,8 %			-281,3	2 522 184	3 703,6

* Yhtiön rahastojen kotipaikka muu kuin Suomi, ks. sivu 46

YHTEENVETO RAHASTOLUOKITTAIN: kotimaiset rahastot

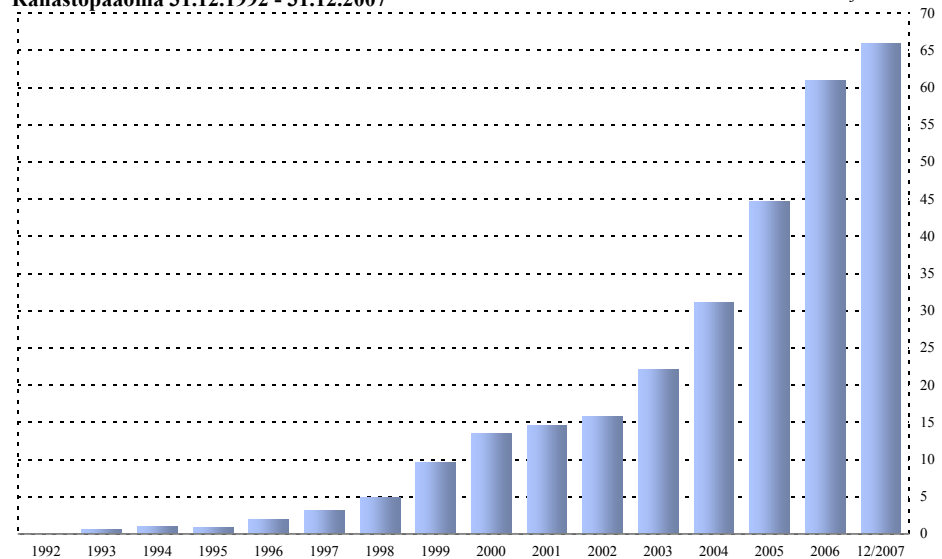
	Koko MEUR	Nettomerkinnt joulukuussa		Osuudenomistajia osuus	Rahastojen Lukumäärä	Nettomerkinnt vuoden alusta	
		osuus	MEUR				
OSAKERAHASTOT SUOMI	3 753,4	5,7 %	15,0	168 853	6,7 %	35	-298,9
OSAKERAHASTOT Pohjoismaat	1 615,3	2,4 %	-99,3	174 194	6,9 %	19	-108,7
OSAKERAHASTOT EUROOPPA	5 434,3	8,2 %	-250,2	208 539	8,3 %	51	-549,3
OSAKERAHASTOT KOKO MAAILMA	3 213,2	4,9 %	5,4	252 096	10,0 %	72	208,0
OSAKERAHASTOT JAPANI	721,1	1,1 %	64,7	29 166	1,2 %	10	-112,2
OSAKERAHASTOT AASIA	1 039,3	1,6 %	-1,1	120 533	4,8 %	13	189,7
OSAKERAHASTOT KEHITTYVÄT MARKKINAT	4 756,8	7,2 %	182,0	385 813	15,3 %	44	387,3
OSAKERAHASTOT Pohjois-Amerikka	1 314,5	2,0 %	-27,4	15 764	0,6 %	14	-335,2
OSAKERAHASTOT YHTEENSÄ:	21 847,9	33,1 %	-110,9	1 354 958	53,7 %	258	-619,3
YHDISTELMÄRAHASTOT SUOMI	227,0	0,3 %	14,3	4 047	0,2 %	3	2,4
KANSAINVÄLISET YHDISTELMÄRAHASTOT	7 751,2	11,7 %	-44,5	624 170	24,7 %	100	257,0
YHDISTELMÄRAHASTOT YHTEENSÄ:	7 978,2	12,1 %	-30,2	628 217	24,9 %	103	259,3
PITKÄN KORON RAHASTOT EUROALUE	8 019,7	12,2 %	138,5	115 623	4,6 %	37	1 146,7
YRITYSKORKORAHASTOT EUROALUE	3 857,3	5,8 %	-6,7	10 735	0,4 %	22	509,0
KANSAINVÄLISET KORKORAHASTOT	5 088,8	7,7 %	-120,0	121 382	4,8 %	29	883,5
LYHYEN KORON RAHASTOT EUROALUE	17 051,8	25,8 %	-101,9	264 374	10,5 %	32	1 632,2
KORKORAHASTOT YHTEENSÄ:	34 017,5	51,5 %	-90,0	512 114	20,3 %	120	4 171,4
MUUT RAHASTOT	2 156,3	3,3 %	-52,4	28 397	1,1 %	35	-105,5
YHTEENSÄ:	65 999,9		-283,5	2 523 686		516	3 706,0

Nettomerkinnt 31.1.2004 - 31.12.2007

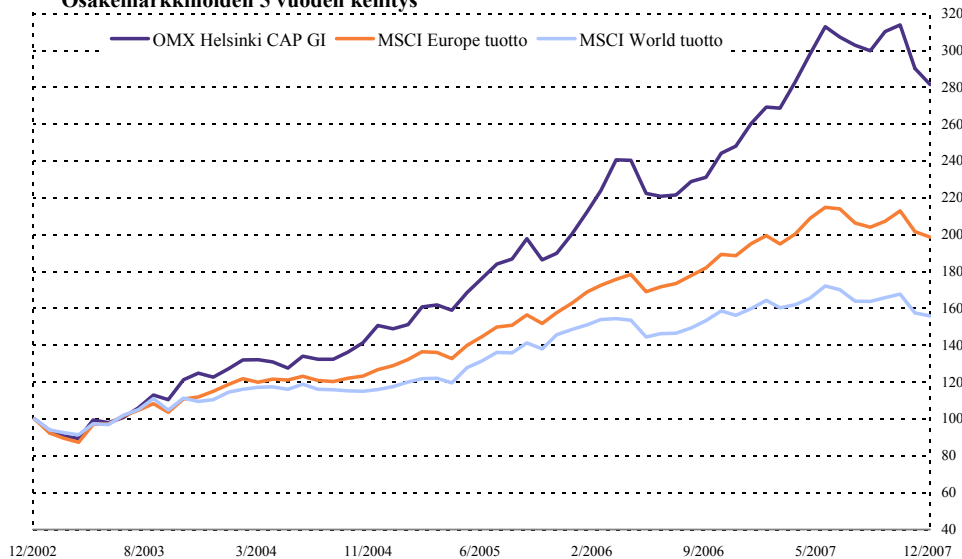


Rahastopääoma 31.12.1992 - 31.12.2007

Miljardia euroa

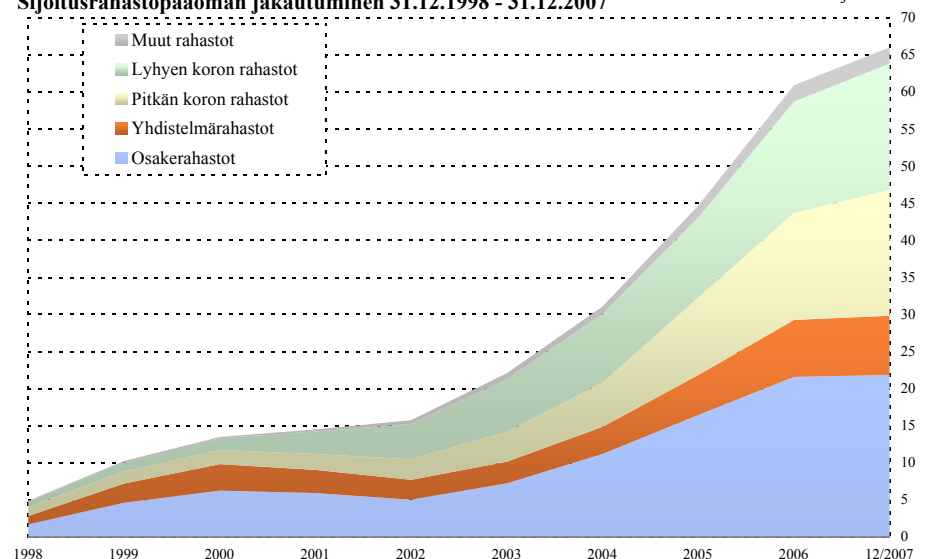


Osakemarkkinoiden 5 vuoden kehitys



Sijoitusrahastopääoman jakautuminen 31.12.1998 - 31.12.2007

Miljardia euroa



SIJOITUSRAHASTOJEN VERTAILU 31.12.2007 - Muut sijoitusrahastot

	TUOTTO (%)						RISKI			TUOTTO / RISKI		
	10 v. p.a. sija	5 v. p.a. sija	3 v. p.a. sija	12 kk sija	6 kk sija	1 kk sija	Volatiliteetti	Sharpe 1v	Sharpe 5v			
RAHASTOJEN LUKUMÄÄRÄ	1	1	1	1	1	1	(%, 12 kk)					
Fidelity Nordic	10,6 (1)	20,6 (1)	21,5 (1)	10,3 (1)	-4,4 (1)	-0,8 (1)	21,0	0,3	0,7			
KESKIMÄÄRIN	10,6	20,6	21,5	10,3	-4,4	-0,8	21,0	0,3	0,7			
MSCI Nordic		20,5	21,8	8,5	-6,0	-1,5	20,0	0,2	0,9			

	TUOTTO (%)						RISKI			TUOTTO / RISKI		
	10 v. p.a. sija	5 v. p.a. sija	3 v. p.a. sija	12 kk sija	6 kk sija	1 kk sija	Volatiliteetti	Sharpe 1v	Sharpe 5v			
RAHASTOJEN LUKUMÄÄRÄ	9	36	41	68	71	74	(%, 12 kk)					
AB Global Growth Trends Portfolio		9,1 (23)	10,5 (25)	-0,1 (33)	-3,7 (24)	-0,4 (33)	18,5	-0,2	0,4			
AB Global Growth Trends Portfolio (Euro) A				5,7 (17)	0,7 (14)	-0,6 (37)	17,7	0,1				
AB Global Equity Blend Portfolio A				-5,3 (52)	-9,7 (49)	-1,4 (51)	18,5	-0,5				
AB Global Equity Blend Portfolio (Euro) A				-0,2 (34)	-5,9 (36)	-1,5 (54)	17,9	-0,2				
AB Global Value Portfolio A				-10,3 (60)	-15,3 (64)	-2,3 (60)	18,7	-0,8				
AB Global Value Portfolio (Euro) A				-6,1 (54)	-12,2 (57)	-2,3 (62)	18,3	-0,6				
AB International Health Care Portfolio		2,5 (35)	4,8 (37)	-4,4 (49)	-7,0 (38)	-2,0 (58)	12,7	-0,7	0,0			
AB International Technology Portfolio		7,1 (29)	7,2 (32)	6,6 (16)	1,2 (13)	1,2 (12)	19,4	0,1	0,2			
Credit Suisse EF (Lux) Global Resources I			28,3 (4)	22,2 (5)	3,6 (7)	0,6 (16)	21,4	0,8				
Credit Suisse MM (Lux) Constellation Global B			11,5 (21)	-1,5 (41)	-8,3 (44)		11,4	-0,5				
Dexia Equities L Sustainable Green Planet						0,5 (18)						
Dexia Quant Equities World				-7,1 (57)	-13,0 (59)	-1,5 (52)	13,6	-0,8				
Dexia Sustainable World		7,3 (28)	6,5 (35)	-6,8 (55)	-12,0 (56)	-2,3 (61)	13,1	-0,8	0,4			
Fidelity Consumer Industries		10,6 (18)	10,7 (24)	2,6 (26)	-4,9 (28)	-0,8 (39)	11,2	-0,1	0,7			
Fidelity Global Focus			13,7 (13)	7,9 (13)	-1,5 (19)	1,6 (9)	14,5	0,3				
Fidelity Financial Services		11,0 (16)	11,6 (20)	-11,8 (61)	-15,8 (65)	-1,5 (53)	15,9	-1,0	0,6			
Fidelity Global Property A USD				-23,1 (67)	-18,1 (67)	-7,3 (73)	20,2	-1,3				
Fidelity Global Property A EUR				-23,2 (68)	-18,1 (69)	-8,0 (74)	20,1	-1,4				
Fidelity Health Care		4,0 (33)	6,7 (33)	-1,4 (39)	-4,9 (29)	-1,9 (57)	9,9	-0,6	0,1			
Fidelity Industrials		19,7 (6)	26,0 (7)	17,4 (7)	3,6 (8)	2,7 (4)	16,7	0,8	1,0			
Fidelity International	3,7 (7)	10,0 (21)	12,2 (19)	2,2 (30)	-5,5 (34)	0,2 (22)	14,7	-0,1	0,5			
Fidelity International EUR				2,3 (28)	-5,7 (35)	-0,5 (35)	14,5	-0,1				
Fidelity International A Acc USD				2,2 (29)	-5,4 (33)	0,2 (21)	14,7	-0,1				
Fidelity MM - Diversified EUR				-1,0 (38)	-4,6 (27)	-0,6 (36)	5,9	-0,9				
Fidelity MM - Global High Alpha EUR				-2,8 (42)	-8,7 (45)	-1,0 (47)	11,9	-0,6				
Fidelity MM - Natural Resources EUR				16,9 (8)	5,6 (6)	2,5 (5)	11,1	1,2				
Fidelity Technology		7,0 (30)	9,2 (27)	5,0 (19)	-3,1 (22)	-0,2 (29)	15,5	0,1	0,2			
Fidelity Telecommunications		15,6 (8)	20,3 (9)	15,3 (9)	1,4 (12)	0,4 (20)	15,8	0,7	0,8			
Fidelity World	5,5 (5)	11,9 (14)	13,0 (16)	4,6 (23)	-5,1 (30)	-0,3 (32)	14,8	0,0	0,6			
Fidelity World Y						-0,3 (31)						
Franklin Mutual Global Discovery						0,4 (19)						
GAM Star Worldwide Equity				-0,2 (36)	-7,9 (42)	-0,9 (44)	11,6	-0,4				
JPM Global 50 Equity A - USD		10,7 (17)	14,3 (12)	-1,4 (40)	-10,3 (51)	0,0 (25)	13,3	-0,4	0,5			
KESKIMÄÄRIN	9,3	12,2	13,9	1,4	-5,7	-0,7	15,5	-0,3	0,5			
MSCI World	3,8	9,3	9,9	-2,5	-8,4	-1,0	12,8	-0,5	0,5			

* rahasto on erikoissijoitusrahasto

SIJOITUSRAHASTOJEN PERUSTIEDOT 31.12.2007

Merkintäpalkkio (%) / min. EUR	Lunastuspalkkio (%) / minimi EUR	Hallinn. ja säil. palkkio (% / v.)	Kotimaa	Rahastopääoma MEUR	Nettomerkinnät joulukuussa MEUR	Osuudenomistaja	Perustettu kk/vuosi	Salkunhoitaja	toiminut vuodesta	Minimisij. EUR	Nettomerkinnät vuoden alusta MEUR
5,25%	0,0%	1,50	Lux.	456,8	-	-	10/90	T. Toraaßen		2 000	-
Yhteensä:				456,8	0,0	0					0,0

Merkintäpalkkio (%) / min. EUR	Lunastuspalkkio (%) / minimi EUR	Hallinn. ja säil. palkkio (% / v.)	Kotimaa	Rahastopääoma MEUR	Nettomerkinnät joulukuussa MEUR	Osuudenomistaja	Perustettu kk/vuosi	Salkunhoitaja	toiminut vuodesta	Minimisij. EUR	Nettomerkinnät vuoden alusta MEUR
6,25%	0,0%	1,00	Lux.	-	-	-	04/95	Alliance Capital Management		2 000 USD	-
6,25%	0,0%	1,70	Lux.	-	-	-	05/06			2 000	-
6,25%	0,0%	1,60	Lux.	-	-	-	11/04	Alliance Capital Management	11/04	2 000 USD	-
6,25%	0,0%	1,60	Lux.	-	-	-	11/04			2 000	-
6,25%	0,0%	1,50	Lux.	-	-	-	04/01	Alliance Capital Management	04/01	2 000 USD	-
6,25%	0,0%	1,50	Lux.	-	-	-	04/01			2 000	-
6,25%	0,0%	1,00	Lux.	-	-	-	05/02	N. Fidel		2 000 USD	-
6,25%	0,0%	1,20	Lux.	-	-	-	05/02	Malone, Franck		2 000 USD	-
3,0%	0,0%	0,90	Lux.	-	-	-	09/03	N. Gregson	04/97	3 000 USD	-
5,0%	0,0%	1,35	Lux.	-	-	-	02/03	G. Potter	02/03	ei minimiä	-
0,0%	0,0%	0,47	Lux.	-	-	-	02/07	Dexia Asset Management	02/07	250000	-
6,0%	0,0%	0,48	Lux.	-	-	-	11/05	Dexia Asset Management	11/05	250000	-
2,5%	0,0%	1,56	Belgia	-	-	-	04/98	Dexia Banque Belgique	04/98	ei minimiä	-
5,25%	0,0%	1,25	Lux.	100,2	-	-	09/00	C. Wiedebach		2 500 USD	-
5,25%	0,0%	1,50	Lux.	41,1	-	-	01/03	B. Reed		2 500 USD	-
5,25%	0,0%	1,50	Lux.	161,5	-	-	09/00	A. Tandiono		2 500 USD	-
5,25%	0,0%	1,50	Lux.	66,7	-	-	12/05	S. Buller	12/05	2 500 USD	-
5,25%	0,0%	1,50	Lux.	22,5	-	-	12/05			2 500 USD	-
5,25%	0,0%	1,50	Lux.	215,1	-	-	09/00	M. Buffett		2 500 USD	-
5,25%	0,0%	1,50	Lux.	322,4	-	-	09/00	M. Hodges		2 500 USD	-
5,25%	0,0%	1,50	Lux.	1 099,4	-	-	12/91	D. Habermann		2 000	-
5,25%	0,0%	1,50	Lux.	3,1	-	-	07/06			2 000	-
5,25%	0,0%	1,50	Lux.	2,3	-	-	07/06			2 000	-
5,25%	0,0%	1,25	Lux.	-	-	-	09/06	R. Skelt	09/06	2 500 USD	-
5,25%	0,0%	1,25	Lux.	-	-	-	09/06	R. Skelt	09/06	2 500 USD	-
5,25%	0,0%	1,25	Lux.	-	-	-	09/06	N. Benito	09/06	2 500 USD	-
5,25%	0,0%	1,50	Lux.	303,7	-	-	09/99	C. Stauss		2 500 USD	-
5,25%	0,0%	1,50	Lux.	486,9	-	-	09/99	T. Chanpongsang		2 500 USD	-
5,25%	0,0%	1,50	Lux.	932,7	-	-	10/96	R. Skelt		2 000	-
5,25%	0,0%	1,50	Lux.	0,0	-	-	10/07			500 000 USD	-
5,0%	0,0%	1,50	Lux.	-	-	-	10/05	Gudefin, Lahr, Hormozi	10/05	5 000 USD	-
5,0%	0,0%	1,54	Irlanti	-	-	-	02/06	N. Taube	02/06	10 000 USD	-
5,0%	0,5%	1,90	Lux.	44,4	-	-	05/98	G. P. Maxwell	09/06	25 000 USD	-

a) Lunastuspalkkio riippuu sijoituksen pituudesta c) Kuukausiäästäjälle 80 EUR e) Kuukausiäästäjälle 20 EUR g) Kuukausiäästäjälle 35 EUR i) Kuukausiäästäjälle 30 EUR

b) Lisäksi tuottoisdominannan palkkio d) Kuukausiäästäjälle 100 EUR f) Sijoituskohteiden palkkioiden lisäksi h) Kuukausiäästäjälle 50 EUR j) Kuukausiäästäjälle 90 EUR

SIJOITUSRAHASTOJEN VERTAILU 31.12.2007 - Muut sijoitusrahastot

OSAKERAHASTOT KOKO MAAILMA jatkuu	TUOTTO (%)			RISKI			TUOTTO / RISKI		
	10 v, p.a. sija	5 v, p.a. sija	3 v, p.a. sija	12 kk sija	6 kk sija	1 kk sija	Volatiliteetti Sharpe 1v	Sharpe 5v	
RAHASTOJEN LUKUMÄÄRÄ	9	36	41	68	71	74	(%, 12 kk)		
JPM Global Dynamic A - USD				-0,2 (35)	-7,6 (41)	0,0 (26)	14,2	-0,3	
JPM Global Equity (EUR) A				1,4 (31)	-2,6 (21)	-0,8 (42)	14,4	-0,2	
JPM Global Equity (USD) A				-3,8 (47)	-6,5 (37)	-1,2 (50)	13,6	-0,6	
JPM Global ex-US Select Small Cap A - EUR		20,7 (5)	23,9 (8)	10,3 (10)	-2,4 (20)	-0,8 (41)	18,7	0,3	1,1
JPM Global Financials A - USD		8,6 (24)	6,4 (36)	-15,7 (64)	-18,1 (68)	-3,0 (66)	18,3	-1,1	0,3
JPM Global Healthtech A - USD		1,6 (36)	3,7 (39)	-6,9 (56)	-8,2 (43)	-2,5 (63)	10,0	-1,1	-0,1
JPM Global Life Sciences A - USD				-4,5 (50)	-8,8 (46)	-0,8 (38)	14,6	-0,6	
JPM Global Natural Resources A - EUR			34,0 (2)	30,5 (3)	2,6 (9)	1,6 (8)	23,1	1,1	
JPM Global Focus A - EUR				-0,5 (37)	-10,4 (52)	-0,9 (45)	13,5	-0,3	
JPM Glob. Real Estate Sec. (EUR) A				-12,1 (62)	-13,6 (60)	-4,5 (71)	17,2	-0,9	
JPM Glob. Real Estate Sec. (USD) A				-18,6 (66)	-18,3 (70)	-5,0 (72)	17,0	-1,3	
JPM Global Select Equity A - USD	3,1 (8)	10,6 (19)	13,4 (14)	1,1 (32)	-7,3 (39)	-0,1 (27)	13,2	-0,2	0,5
JPM Global Socially Responsible A - USD				-2,9 (44)	-9,1 (47)	0,1 (23)	15,0	-0,5	
JPM Global Teletech A - USD		6,8 (31)	7,7 (30)	6,8 (15)	0,5 (15)	-0,1 (28)	13,5	0,2	0,2
JPM Global Total Return (USD) A				-13,4 (63)	-12,3 (58)	-2,7 (64)	8,0	-2,2	
JPM Global Total Return (EUR) A				-4,9 (51)	-5,1 (31)	-1,8 (56)	6,3	-1,4	
MLIIF Global Equity				4,7 (21)	0,1 (17)	0,7 (15)	14,5	0,0	
MLIIF Global Fundamental Value Fund		7,3 (27)	7,6 (31)	-8,4 (58)	-14,2 (63)	-1,7 (55)	13,2	-1,0	0,3
MLIIF Global Opportunities Fund	8,7 (4)	14,6 (10)	12,3 (18)	4,7 (20)	-5,4 (32)	0,1 (24)	15,8	0,0	0,7
MLIIF Global SmallCap Fund		13,0 (12)	12,8 (17)	4,7 (22)	-3,7 (23)	0,9 (14)	15,1	0,0	0,7
MLIIF New Energy Fund		28,0 (3)	32,2 (3)	40,0 (2)	12,2 (3)	4,7 (3)	20,9	1,7	1,1
MLIIF World Energy Fund		23,3 (4)	28,0 (5)	25,4 (4)	8,8 (5)	6,0 (2)	19,7	1,1	0,9
MLIIF World Financials Fund		9,7 (22)	4,0 (38)	-16,7 (65)	-16,3 (66)	-3,7 (68)	19,3	-1,1	0,4
MLIIF World Gold Fund	20,4 (2)	18,0 (7)	27,4 (6)	19,6 (6)	21,7 (1)	-0,9 (43)	26,0	0,6	0,6
MLIIF World Healthscience Fund		5,0 (32)	6,5 (34)	7,2 (14)	0,4 (16)	-0,4 (34)	12,7	0,2	0,1
MLIIF World Mining Fund	24,9 (1)	34,5 (1)	44,3 (1)	42,8 (1)	11,0 (4)	-4,0 (70)	29,1	1,3	1,4
MLIIF World Technology		2,9 (34)	-0,5 (41)	-9,5 (59)	-13,9 (62)	-2,9 (65)	16,3	-0,8	0,0
Pictet F(LUX)-Clean Energy-P Cap					14,8 (2)	7,4 (1)			
Pictet F(LUX)-Biotech -P	13,0 (3)	12,4 (13)	10,8 (23)	4,4 (24)	2,0 (10)	-3,9 (69)	16,1	0,0	0,4
Pictet F(LUX)-Generics -P			2,7 (40)	-3,8 (46)	-4,0 (26)	2,4 (6)	12,1	-0,7	
Pictet F(LUX)-Global Equity Selection -P		7,7 (26)	7,9 (29)	-5,9 (53)	-10,1 (50)	1,0 (13)	14,5	-0,7	0,3
Pictet F(LUX)-Premium Brands -P		8,0 (25)	10,8 (22)	-2,9 (43)	-11,5 (54)	-1,0 (46)	13,4	-0,5	0,4
Pictet F(LUX)-Telecom -P	0,2 (9)	11,8 (15)	13,4 (15)	9,5 (11)	1,6 (11)	1,3 (11)	14,0	0,4	0,6
Pictet Funds (LUX)-Security-P Cap				-3,3 (45)	-10,7 (53)	-1,2 (49)	15,8	-0,5	
Pictet F(LUX)-Water -P		14,9 (9)	17,1 (11)	3,2 (25)	-3,8 (25)	1,4 (10)	12,5	-0,1	1,0
PYN Elite *		29,5 (2)	9,8 (26)	5,5 (18)	-7,6 (40)	0,5 (17)	21,7	0,1	1,2
PYN Populus *				2,4 (27)	-13,8 (61)	1,9 (7)	19,7	-0,1	
Sparinvest Global Value EUR R					-12,0 (55)	-3,4 (67)			
Sparinvest Global Small Cap Value EUR R					-19,2 (71)	-2,1 (59)			
T. Rowe Global Equity Z		14,6 (11)	19,3 (10)	8,1 (12)	-0,7 (18)	-0,2 (30)	17,3	0,2	0,7
Templeton Global (Euro)	4,1 (6)	10,4 (20)	8,4 (28)	-4,3 (48)	-9,6 (48)	-1,1 (48)	13,1	-0,6	0,6
KESKIMÄÄRIN	9,3	12,2	13,9	1,4	-5,7	-0,7	15,5	-0,3	0,5
MSCI World	3,8	9,3	9,9	-2,5	-8,4	-1,0	12,8	-0,5	0,5

* rahasto on erikoissijoitusrahasto

SIJOITUSRAHASTOJEN PERUSTIEDOT 31.12.2007

Merkintä-palkkio (%) / min. EUR	Lunastus-palkkio (%) / minimi EUR	Hallinn. ja säil. palkkio (% / v.)	Kotima	Rahasto-pääoma MEUR	Nettomerkinntä joulukuussa MEUR	Osuuden-omistaja	Perustettu kk/vuosi	Salkunhoitaja	toiminut vuodesta	Minimisij. EUR	Nettomerkinntä vuoden alusta MEUR
5,0%	0,5%	1,90	Lux.	260,5	-	-	03/05	Bhargava, Williams		25 000 USD	-
5,0%	0,5%	1,90	Lux.	3,6	-	-	03/05	Bhargava, Atkinson		25 000 USD	-
5,0%	0,5%	1,90	Lux.	5,6	-	-	03/05	Walker, Bhargava		25 000 USD	-
5,0%	0,5%	1,90	Lux.	40,5	-	-	04/99	JPM Asset Management		25 000 USD	-
5,0%	0,5%	1,90	Lux.	103,2	-	-	12/00	JPM Asset Management		25 000 USD	-
5,0%	0,5%	1,90	Lux.	24,3	-	-	06/00	JPM Asset Management		25 000 USD	-
5,0%	0,5%	1,90	Lux.	0,6	-	-	03/05	C. Jones		25 000 USD	-
5,0%	0,5%	1,90	Lux.	1 018,6	-	-	03/05	I. Henderson		25 000 USD	-
5,0%	0,5%	1,90	Lux.	365,4	-	-	03/05	JPM Asset Management		25 000 USD	-
5,0%	0,5%	1,90	Lux.	5,6	-	-	-	Blasdel, Herr	09/06	25 000 USD	-
5,0%	0,5%	1,90	Lux.	1,6	-	-	-	Blasdel, Herr	09/06	25 000 USD	-
5,0%	0,5%	1,90	Lux.	51,6	-	-	04/81	JPM Asset Management		25 000 USD	-
5,0%	0,5%	1,90	Lux.	15,5	-	-	03/05	H. Alexander		25 000 USD	-
5,0%	0,5%	1,90	Lux.	27,6	-	-	02/00	JPM Asset Management		25 000 USD	-
5,0%	0,5%	1,65	Lux.	0,5	-	-	08/05	Beesley, Walker	08/05	25 000 USD	-
5,0%	0,5%	1,65	Lux.	133,4	-	-	04/04	Beesley, Walker	08/05	25 000 USD	-
5,0%	0,0%	1,82	Lux.	251,3	-	-	07/05	R. Turnhill	07/05	5 000 USD	-
5,0%	0,0%	1,50	Lux.	227,2	-	-	01/98	J. Macmillan		5 000 USD	-
5,0%	0,0%	1,50	Lux.	87,7	-	-	02/96	C. Lee		5 000 USD	-
5,0%	0,0%	1,50	Lux.	155,7	-	-	11/94	K. Chiang		5 000 USD	-
5,0%	0,0%	1,75	Lux.	5 386,9	-	-	04/01	Batchelor, Buxton		5 000 USD	-
5,0%	0,0%	1,75	Lux.	3 671,8	-	-	04/01	Batchelor, Buxton		5 000 USD	-
5,0%	0,0%	1,75	Lux.	138,2	-	-	07/02	W. Kassem		5 000 USD	-
5,0%	0,0%	1,75	Lux.	4 830,3	-	-	12/94	Birch, Hambro		5 000 USD	-
5,0%	0,0%	1,75	Lux.	174,6	-	-	04/01	J. Schrieber		5 000 USD	-
5,0%	0,0%	1,75	Lux.	10 945,8	-	-	03/97	E. Hambro		5 000 USD	-
5,0%	0,0%	1,75	Lux.	71,8	-	-	07/02	Zidar, Vignola		5 000 USD	-
enint. 5%	enint. 1%	1,60	Lux.	691,3	-	-	05/07	de Weck, Rohner	04/07	ei minimiä	-
enint. 5%	enint. 1%	1,60	Lux.	1 524,9	-	-	12/95	Sjöström (SAM)	12/95	1 000	-
enint. 5%	enint. 1%	1,60	Lux.	119,1	-	-	07/04	Payer (SAM)	07/04	1 000 USD	-
enint. 5%	enint. 1%	1,40	Lux.	24,7	-	-	10/98	Day, Boulton	07/06	1 000	-
enint. 5%	enint. 1%	1,60	Lux.	260,4	-	-	03/99	Reyl, Belloni, Sejournet	06/05	1 000	-
enint. 5%	enint. 1%	1,60	Lux.	83,0	-	-	11/97	B. Lippens	09/07	1 000	-
enint. 5%	enint. 1%	1,60	Lux.	183,7	-	-	11/06	Kramer, Veilleux	09/06	1 000	-
enint. 5%	enint. 1%	1,60	Lux.	4 064,8	-	-	01/00	Portner, Rohner, Perrin	05/01	1 000	-
0,0%	0,0%	1,00	Suomi	63,0	-1,4	1 110	02/99	P. Deryng	02/99	10 000	-14,8
0,0%	0,0%	1,00	Suomi	52,9	0,1	264	08/06	P. Deryng	08/06	50 000	26,3
3,0%	1,0%	1,50	Lux.	-	-	-	12/01	J. Moestrup Rasmussen	12/01	ei minimiä	-
3,0%	2,0%	1,85	Lux.	-	-	-	11/06	K. Jacobsen	11/06	ei minimiä	-
0,0%	0,0%	-	Lux.	15,7	-	-	01/02	R. Gensler		25 000 000	-
enint. 6,5%	0,0%	1,50	Lux.	841,9	-	-	04/91	M. Cobb	01/06	5 000 USD	-
				Yhteensä:	39 726,7	-1,2	1 374				11,6

a) Lunastuspalkkio riippuu sijoituksen pituudesta c) Kuukausisaastajalle 80 EUR e) Kuukausisaastajalle 20 EUR g) Kuukausisaastajalle 35 EUR i) Kuukausisaastajalle 30 EUR

b) Lisäksi tuotostonnoinnain palkkio d) Kuukausisaastajalle 100 EUR f) Sijoituskohteiden palkkion lisäksi h) Kuukausisaastajalle 50 EUR j) Kuukausisaastajalle 90 EUR

KAIKKIEN RAHASTOJEN YHTEENVETO:

	Rahasto- pääoma MEUR	Nettomerkin- nät Joulukuussa MEUR	Osuuden- omistaja
ABN AMRO Rahastoyhtiö Oy	10 264,7	204,3	7 802
Aktia Rahastoyhtiö Oy	1 900,7	-10,3	125 056
AllianceBernstein L.P.	-	-	-
Altos Rahastoyhtiö Oy	16,2	0,0	105
Aviva Morley SICAV	-	-	-
BlackRock Merrill Lynch Inv. Managers	57 564,5	-	-
Carnegie Rahastoyhtiö Oy	3 337,4	41,6	1 656
Celeres Rahastoyhtiö Oy	466,6	0,0	1 116
CFM Contango Rahastoyhtiö Oy	29,6	5,1	184
Crédit Agricole Asset Mgmt	2 973,1	-	-
Credit Suisse Asset Management	-	-	-
Danske Capital, Sampo Pankki Oyj	562,0	-19,8	-
Dexia Asset Management	-	-	-
eQ Rahastoyhtiö Oy	698,6	-12,6	11 766
Evl-Rahastoyhtiö Oy	2 836,5	16,1	21 919
Fidelity International	55 799,9	-	-
Glitnir Varainhoito Oy	2 441,2	35,6	51 447
Fondita Rahastoyhtiö Oy	271,3	-14,5	1 252
Fourton Oy	372,8	-	681
Franklin Templeton Investments	25 496,6	-	-
GAM (U.K) Limited	-	-	-
Handelsbanken Rahastoyhtiö Oy	3 568,2	33,4	170 357
Hansa Investment Funds	-	-	-
ICECAPITAL Rahastoyhtiö Oy	756,5	-64,7	1 950
JPMorgan Asset Management	15 287,0	-	-
Kaupthing Bank Oyj	152,2	-9,2	-
Nordea Rahastoyhtiö Suomi Oy	20 334,9	-273,8	978 559
ODIN Forvaltning AS	4 148,9	-87,2	512 761
OP-Rahastoyhtiö Oy	14 102,4	-29,5	544 641
Pictet Funds	27 400,8	-	-
PYN Rahastoyhtiö Oy	115,8	-1,2	1 374
Sampo Rahastoyhtiö Oy	12 008,4	-37,6	428 163
SEB Gyllenberg Rahastoyhtiö Oy	7 196,8	-125,8	310 956
Seligson & Co	715,8	-9,3	17 499
Sparinvest S.A.	-	-	-
Sp-Rahastoyhtiö Oy	355,1	2,7	59 454
Swedbank Robur	43,9	0,1	10 422
T. Rowe Price Global Investment Services	89,2	-	-
Taaleritehtaan Rahastoyhtiö Oy	22,8	4,7	110
Tapiola Varainhoito Oy	1 435,8	-14,2	31 572
Trigon Capital	174,6	-3,7	1 187
UB Rahastoyhtiö Oy	79,7	0,3	30
Union Bancaire Privée - UBAM	-	-	-
Ålandsbanken Rahastoyhtiö	384,8	-15,3	14 679
Yhteensä:	273 405,4	-384,9	3 306 698

YHTEENVETO RAHASTOLUOKITTAIN: Kaikki sijoitusrahastot

	Koko MEUR	Nettomerkin- nät joulukuussa		Osuudenomistaja		Rahastojen Lukumäärä
		osuus	MEUR	osuus	osuus	
OSAKERAHASTOT SUOMI	4 034,4	1,5 %	5,6	198 594	6,0 %	36
OSAKERAHASTOT POHJOISMAAT	5 628,0	2,1 %	-127,3	478 297	14,5 %	35
OSAKERAHASTOT EUROOPPA	44 989,9	16,5 %	-309,5	368 093	11,1 %	143
OSAKERAHASTOT KOKO MAAILMA	46 905,8	17,2 %	55,3	402 960	12,2 %	178
OSAKERAHASTOT JAPANI	5 086,4	1,9 %	63,2	33 306	1,0 %	41
OSAKERAHASTOT AASIA	27 079,0	9,9 %	-28,4	134 757	4,1 %	62
OSAKERAHASTOT KEHITTYVÄT MARKKINAT	38 244,6	14,0 %	166,3	491 903	14,9 %	112
OSAKERAHASTOT POHJOIS-AMERIikka	14 123,9	5,2 %	-30,7	27 400	0,8 %	68
OSAKERAHASTOT YHTEENSÄ:	186 091,9	68,1 %	-205,5	2 135 310	64,6 %	675
YHDISTELMÄRAHASTOT SUOMI	227,0	0,1 %	14,3	4 047	0,1 %	3
KANSAINVÄLISET YHDISTELMÄRAHASTOT	25 240,0	9,2 %	-44,4	624 170	18,9 %	135
YHDISTELMÄRAHASTOT YHTEENSÄ:	25 467,0	9,3 %	-30,2	628 217	19,0 %	138
PITKÄN KORON RAHASTOT EURO	10 931,6	4,0 %	138,2	116 730	3,5 %	61
YRITYSKORKORAHASTOT EURO	6 799,3	2,5 %	-8,2	11 121	0,3 %	43
KANSAINVÄLISET KORKORAHASTOT	22 054,8	8,1 %	-124,9	121 409	3,7 %	97
LYHYEN KORON RAHASTOT EURO	19 468,7	7,1 %	-101,9	265 514	8,0 %	41
KORKORAHASTOT YHTEENSÄ:	59 254,5	21,7 %	-96,8	514 774	15,6 %	242
MUUT RAHASTOT YHTEENSÄ:	2 592,0	0,9 %	-52,4	28 397	0,9 %	45
YHTEENSÄ:	273 405,4		-384,9	3 306 698		1 100

- a) Lunastuspalkkio riippuu sijoituksen pituudesta
b) Lisäksi tuottosidonnainen palkkio
c) Kuukausisäästäjälle 80 EUR
d) Kuukausisäästäjälle 100 EUR
e) Kuukausisäästäjälle 20 EUR
f) Sijoituskohteiden palkkioiden lisäksi
g) Kuukausisäästäjälle 35 EUR
h) Kuukausisäästäjälle 50 EUR
i) Kuukausisäästäjälle 30 EUR
* rahasto on erikoissijoitusrahasto

RAHASTORAPORTIN TILAAMINEN

Rahastoraportin voi tilata hintaan 240 EUR / vuosi (sis. ALV).

Tilaukset Sijoitustutkimuksen kautta:
puhelimitse numerosta: 09 - 6227 8770
faxilla numerosta: 09 - 6227 8771
sähköpostilla osoitteesta: rahastot@sijoitustutkimus.fi

Tuotto	Rahaston tuotto on rahasto-osuuden arvon prosentuaalinen muutos ottaen huomioon maksetut voitto-osuudet, osuuskien osittamiset (splitit) ja rahastoyhtiön perimät hoito- ja hallinnointipalkkiot. Voitto-osuudet on oletettu sijoitettavaksi rahastoon niiden irtoamishetkellä. Pääomaveroa ei ole huomioitu. Vuotta pidemmät tuotot on ilmoitettu prosentteina vuotta kohti. Kaikki tuottoluvut on ilmoitettu euromääräisinä tuottoina.
Volatiliteetti	Volatiliteetti kuvaa rahasto-osuuden arvon muutosherkkyyttä ja siten sijoitukseen sisältyvää riskiä. Luku lasketaan päivätuottojen keskihajonnasta ja on ilmoitettu prosentteina vuodessa. Usein käytetyn nyrkkisäännön mukaan, kun volatiliteetti on esimerkiksi 20%, rahaston tuotto pysyy kahtena vuonna kolmesta $\pm 20\%$ välillä rahaston tuotto-odotuksesta.
Duraatio	Duraatio kuvaa rahasto-osuuden arvon herkkyyttä korkotason muutoksille. Mitä suurempi duraatio, sitä suurempi on rahaston korkoriski. Duraatioluvut ovat rahastojen ilmoittamia.
Sharpen mittari	Sharpen mittari kertoo, kuinka paljon enemmän tuottoa rahasto on tuottanut verrattuna riskittömään talletukseen yhtä volatiliteettiprosenttia kohti. Mitä suurempi sharpen mittari, sitä paremmin rahasto on tuottanut suhteessa riskiinsä. Lyhyen koron rahastoille sharpen mittari ei ole luotettava vertailuluku, joten sitä ei ole niiden osalta ilmoitettu.



SUOMEN SIOITUSRAHASTOYHDISTYS ry

Toimitus ja tuotanto:	Suomen Sijoitustutkimus Oy Mikonkatu 17 B 39 00100 Helsinki	Puhelin (09) 6227 8770 Telefax (09) 6227 8771 Internet http://www.sijoitustutkimus.fi
Julkaisija	Suomen Sijoitusrahastoyhdistys ry PL 40 (Aleksanterinkatu 48 A) 00131 HELSINKI	Puhelin (09) 668 9170 Telefax (09) 656 523 Internet http://www.sijoitusrahastot.fi