

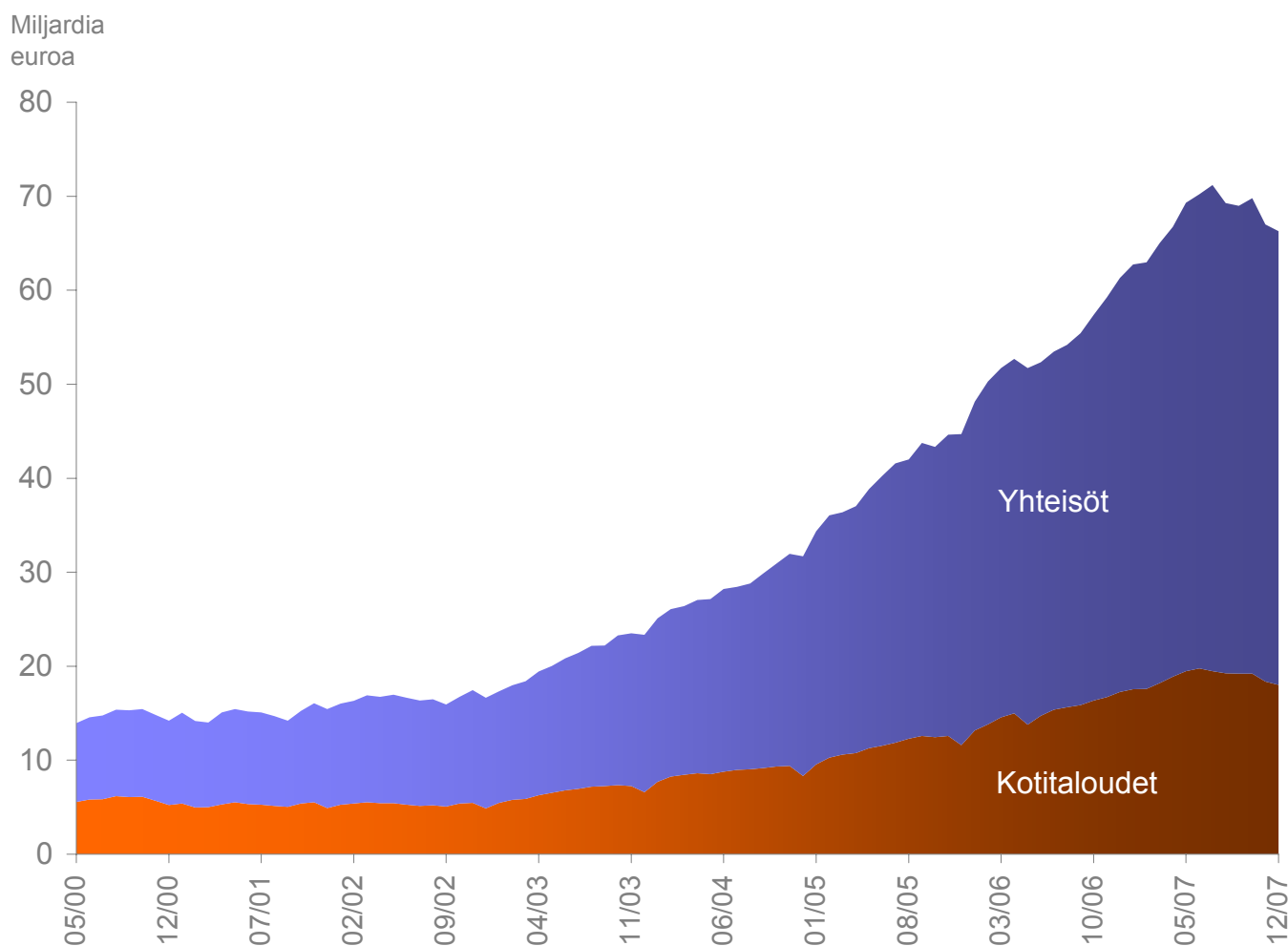
RAHASTORAPORTTI

HELMIKUU 2008



SUOMEN SIOITUSRAHASTOYHDISTYS ry

Rahastopääoman jakautuminen kotimaisissa sijoitusrahastoissa 5/2000 - 12/2007



Lähde: Rahoitustarkastus

Rahastoraportti nyt myös sähköisenä verkkopalveluna, www.rahastoraportti.fi.
Käyttäjätunnukseenne löydätte raportin takakannesta tai saatekirjeestä.

SIJOITUSRAHASTOJEN YHTEYSTIEDOT:

NIMI	Puh.	Fax	Internet	Email	Osoite/edustaja
ABN AMRO Rahastoyhtiö Oy	(09) 2283 2600	(09) 2283 2682	www.abnamro.fi/rahasto	rahasto@fi.abnamro.com	Pohjoisesplanadi 37 A, 00100 Helsinki
Aktia Rahastoyhtiö Oy	010 247 6844	010 247 6849	www.aktia.fi	fond.rahasto@aktia.fi	PL 695, 00101 HELSINKI
AllianceBernstein L.P.	+44 20 7544 1744	+44 20 7470 1545	www.alliancebernstein.com		SEB GYLLENBERG
Altos Rahastoyhtiö Oy	(09) 7251 8514	(09) 7251 8555	www.altos.fi	altos@altos.fi	Bulevardi 6 A 12 00120 HELSINKI
Aviva Morley SICAV	+352 402 820 261	+352 49 23 69	www.avivafunds.com	helpdesk@avivafunds.com	34 avenue de la Liberte, L-1930 Luxembourg
BlackRock Merrill Lynch Inv. Managers			www.blackrockinternational.com		SEB GYLLENBERG, EVLI, CARNEGIE
Carnegie Rahastoyhtiö Oy	(09) 6187 1400	(09) 6187 1402	www.carnegie.fi		PL 46, 00131 HELSINKI
Celeres Rahastoyhtiö Oy	020 743 43 00	020 743 43 11	www.celeres.fi	info@celeres.fi	Mikonkatu 9, 00100 HELSINKI
CFM Contango Rahastoyhtiö Oy	010 7735220	010 2961343	www.contango.fi	info@contango.fi	Aleksanterinkatu 17, 00100 Helsinki
Crédit Agricole Asset Mgmt	+352 4767 2334	+352 4767 3781	www.caam.com		5, allée Scheffer, L-2520 Luxembourg
Credit Suisse Asset Management	+46 705 939 586	+352 43616 1605	http://lu.csam.com		EVLI, KAUPTHING
Danske Capital, Sampo Pankki Oyj	010 236 10	010 236 5344			Bulevardi 10, 00121 Helsinki
Dexia Asset Management	+46 8 407 5783	+46 8 407 5701	www.dexia-am.com	nordic@dexia-am.com	Box 7573, 103 93 Stockholm, SWEDEN
eQ Rahastoyhtiö Oy	(09) 6817 8700	(09) 6817 8466	www.eQ.fi		Mannerheiminaukio 1 A, 00100 HELSINKI
Evli-Rahastoyhtiö Oy	020 320 555	(09) 4766 9353	www.evli.com	sijoittajapalvelu@evli.com	PL 1081, 00101 HELSINKI
Fidelity International	0800 11 35 82	+352 250 404 2306	www.fidelity-international.com		Box 3488, S-10369 Stockholm, Sweden
Fondita Rahastoyhtiö Oy	(09) 668 9890	(09) 6689 8966	www.fondita.fi	info@fondita.fi	Aleksanterinkatu 48 A, 00100 HELSINKI
Fourton Oy	(09) 439 3780	(09) 881 1005	www.fourton.fi		Tapiolan Keskustorni, 02100 ESPOO
Franklin Templeton Investments	+46 8 545 01230	+46 8 463 10 10	www.franklintempleton.se	salessupport@franklintempleton.se	Birger Jarlgatan 4, SE-114 34 Stockholm, Sweden
GAM (U.K) Limited	+353 1 609 3974	+353 1 829 0778	www.gam.com		12 St James's Place, London, SW 1A 1NX, England
Glitnir Varainhoito Oy	(09) 6134 6250	(09) 6134 6260	www.glitnir.fi		Pohjoisesplanadi 33 A, 00100 HELSINKI
Handelsbanken Rahastoyhtiö Oy	010 444 11	010 444 2463	www.handelsbanken.fi	rahastot@handelsbanken.fi	Aleksanterinkatu 11, 00100 HELSINKI
Hansa Investment Funds	010 247 6844	010 247 6849	www.aktia.fi	fond.rahasto@aktia.fi	Aktia Rahastoyhtiö p. 010 247 6844
ICECAPITAL Rahastoyhtiö Oy	(09) 6220 500	(09) 6220 5050	www.icecapital.fi	funds@icecapital.fi	Keskuskatu 1 B, 00100 HELSINKI
Ilmatar Asset Management Oy	(09)68178969		www.ilmatar.com		Mannerheiminaukio 1 A, 4.krs., 00100 Helsinki
JPMorgan Asset Management	+46 8 545 181 70	+46 8 545 181 77	www.jpmorgan.com		OSUUSPANKIT, EVLI, SEB GYLLENBERG
Kaupthing Bank Oyj	(09) 4784 000	(09) 4784 0111	www.kaupthing.fi	funds@kaupthing.fi	Pohjoisesplanadi 37 A, 00100 HELSINKI
Nordea Rahastoyhtiö Suomi Oy	(09) 1651	(09) 165 48368	www.nordea.fi/rahastot	L2488@nordea.com	Keskuskatu 3, 00020 NORDEA
ODIN Forvaltning AS	010 550 1412	010 551 1416	www.odin.fi	odin@rahastotori.fi	Rahastotori Oy
OP-Rahastoyhtiö Oy	010 252 7050	010 252 2708	www.op.fi		PL 308, 00101 HELSINKI
Pictet Funds	00 800 1805 8888	+41 58 323 16 40	www.pictetfunds.com	pictetfunds@pictet.com	SEB GYLLENBERG, KAUPTHING, OSUUSPANKIT
PYN Rahastoyhtiö Oy	(09) 2707 0400	(09) 2707 0409	www.pyn.fi	pasi.rauhaniemi@pyn.fi	Tehtaankatu 29 A, 00150 HELSINKI
Sampo Rahastoyhtiö Oy	0200 2580	(09) 622 1158	www.sampopankki.fi/rahastot		Bulevardi 10 A, 00120 HELSINKI
SEB Gyllenberg Rahastoyhtiö Oy	(09) 131 551	(09) 1315 5222	www.seb.fi/gyllenberg	sebgyllenberg@seb.fi	Unioninkatu 30, 00100 HELSINKI
Seligson & Co	(09) 6817 8200	(09) 6817 8222	www.seligson.fi	info@seligson.fi	Erottajankatu 1-3, 00130 HELSINKI
Sparinvest S.A.	+352 2627471	+352 26274799	www.sparinvest.lu	mail@sparinvest.lu	28, Boulevard Royal, L-2449 Luxembourg
Sp-Rahastoyhtiö Oy	010 436 6440	010 436 6449	www.sp-rahastoyhtio.fi	sp-rahasto@saastopankki.fi	Vanha maantie 1, 02650 ESPOO
Swedbank Robur	010 247 6843		www.aktia.fi	fond.rahasto@aktia.fi	Aktia Rahastoyhtiö p. 010 247 6844
T. Rowe Price Global Investment Services	+352 462 685 162	+352 22 74 43	www.troweprice.com		OSUUSPANKIT, TAPIOLA, DANSKE CAPITAL
Taalarihtaan Rahastoyhtiö Oy	010 8362100	010 8362194	www.taalarihtehdas.fi	rahastot@taalarihtehdas.fi	Kluuvikatu 3, 00100 Helsinki
Tapiola Varainhoito Oy	(09) 453 3644	(09) 453 3646	www.tapiola.fi/rahastot	rahastot@tapiola.fi	Reventulentie 7, 02010 TAPIOLA
Trigon Capital	+372 667 9208	+372 6679 221	www.trigon.ee/index_fin.php	invest@trigon.ee	Pärnu road 15, 6th floor, Tallinn 10141, Estonia
UB Rahastoyhtiö Oy	(09) 25380200	(09) 25380280	www.unitedbankers.fi	rahasto@unitedbankers.fi	Aleksanterinkatu 21 A, 00100 Helsinki
Union Bancaire Privée - UBAM	+ 41 44 2196 111		www.ubp.ch		Bahnhofstrasse 1, Postfach CH-8022 Zurich
Ålandsbanken Rahastoyhtiö	(018) 29 088	(020) 4 291 439	www.alandsbanken.fi	rahastot@alandsbanken.fi	c/o Ålandsbanken ABP, Nygatan 2 22100 MARIEHAMN

SISÄLLYSLUETTELO:

sivut
Sijoitusrahastojen vertailu ja perustiedot; (580 kpl rahastoja) 4 - 23

Sijoitusrahastojen yhteenveto ja kotimaisten sijoitusrahastojen markkinaosuudet 24 - 25

Sijoitusrahastojen vertailu ja perustiedot (muut sijoitusrahastot); (458 kpl rahastoja) 28 - 45
"Muut sijoitusrahastot"-luokan rahastot eivät ole SRY:n jäseniä

Sijoitusrahastojen yhteenveto: muut sijoitusrahastot 46 - 47

Tunnuslukujen selitykset 48

SRY:N JÄSENRAHASTOJEN KUUKAUSIYHTEENVETO: (kotimaiset rahastot)

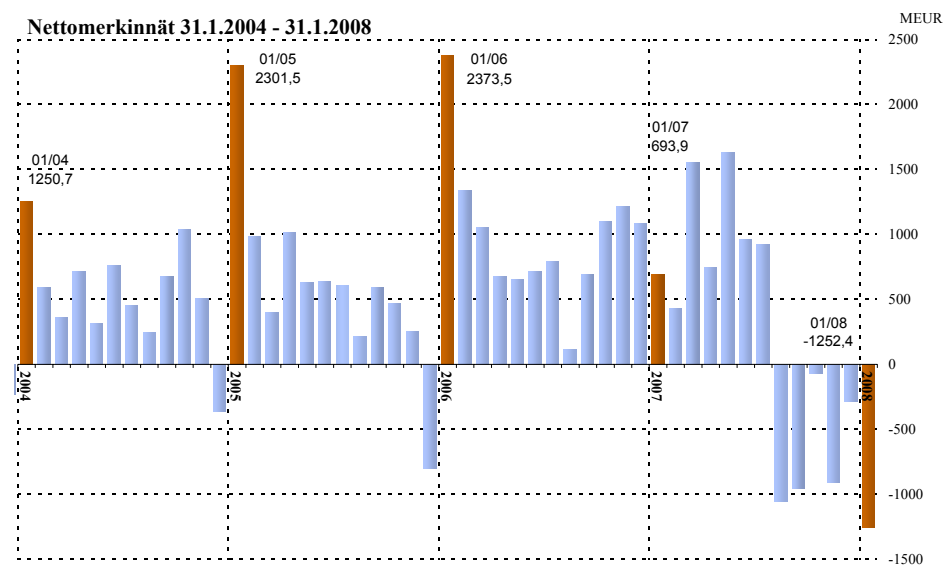
SRY:n jäsenrahastot	Rahasto-pääoma MEUR	Markkina osuus % sija	Muutos vuoden alusta (% yks.)	Nettomerkinnt tammikuussa MEUR	Osuuden- omistajia	Nettomerkinnt vuoden alusta MEUR
ABN AMRO Rahastoyhtiö Oy	941,9	1,5 % (10)	0,4 %	33,3	7 693	33,3
Aktia Rahastoyhtiö Oy	1 825,6	2,9 % (7)	0,8 %	-9,0	122 932	-9,0
Carnegie Rahastoyhtiö Oy	470,6	0,8 % (15)	0,2 %	29,7	1 648	29,7
Celeres Rahastoyhtiö Oy	498,0	0,8 % (14)	0,4 %	47,7	1 111	47,7
CFM Contango Rahastoyhtiö Oy	33,9	0,1 % (21)	0,1 %	4,4	198	4,4
Danske Capital, Sampo Pankki Oyj	-	-	-	-	-	-
eQ Rahastoyhtiö Oy	598,1	1,0 % (13)	0,3 %	-11,7	9 380	-11,7
Evli-Rahastoyhtiö Oy	2 692,3	4,3 % (5)	0,4 %	-32,5	22 009	-32,5
Fondita Rahastoyhtiö Oy	227,9	0,4 % (19)	0,0 %	-8,3	1 235	-8,3
Fourton Oy	330,7	0,5 % (17)	0,0 %	-8,8	669	-8,8
Glitnir Varainhoito Oy	2 152,1	3,5 % (6)	0,4 %	-86,4	48 003	-86,4
Handelsbanken Rahastoyhtiö Oy	1 661,9	2,7 % (8)	0,4 %	-24,9	173 051	-24,9
ICECAPITAL Rahastoyhtiö Oy	701,6	1,1 % (11)	-0,3 %	-32,7	1 926	-32,7
Kaupthing Bank Oyj	-	-	-	-	-	-
Nordea Rahastoyhtiö Suomi Oy	18 885,2	30,5 % (1)	-1,1 %	-600,0	966 427	-600,0
OP-Rahastoyhtiö Oy	13 128,5	21,2 % (2)	-0,7 %	-443,0	527 832	-443,0
Sampo Rahastoyhtiö Oy	11 126,9	17,9 % (3)	-0,3 %	-223,5	416 996	-223,5
SEB Gyllenberg Rahastoyhtiö Oy	3 754,6	6,1 % (4)	0,6 %	49,7	54 115	49,7
Seligson & Co	696,9	1,1 % (12)	-0,4 %	52,5	17 729	52,5
Sp-Rahastoyhtiö Oy	321,9	0,5 % (18)	0,1 %	-7,9	58 217	-7,9
Taaleritehtaan Rahastoyhtiö Oy	22,9	0,0 % (22)	0,0 %	0,5	112	0,5
Tapiola Varainhoito Oy	1 375,6	2,2 % (9)	0,1 %	22,6	28 648	22,6
UB Rahastoyhtiö Oy	71,8	0,1 % (20)	0,1 %	-	30	-
Ålandsbanken Rahastoyhtiö	360,8	0,6 % (16)	0,0 %	-2,6	14 475	-2,6
Yhteensä:	61 879,9	99,8 %		-1 250,8	2 474 436	-1 250,8

* Yhtiön rahastojen kotipaikka muu kuin Suomi, ks. sivu 46

YHTEENVETO RAHASTOLUOKITTAIN: kotimaiset rahastot

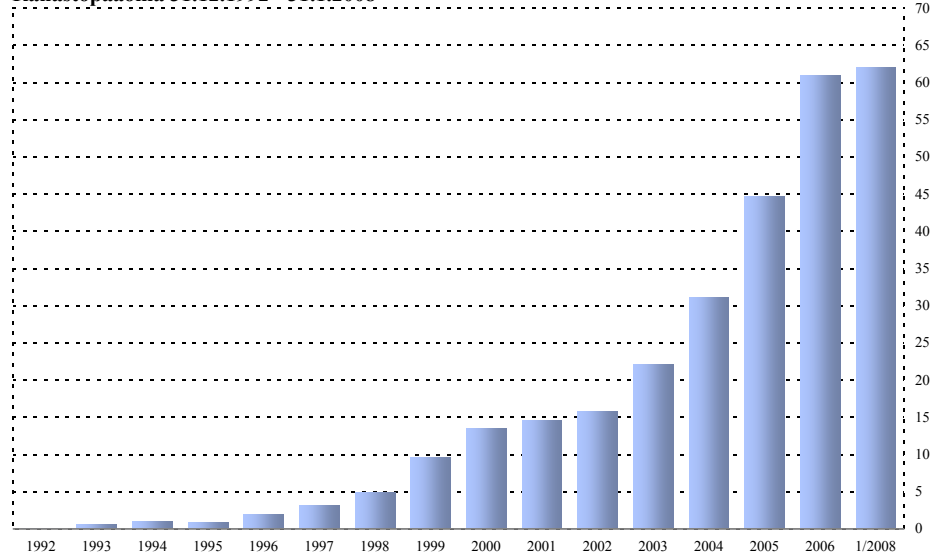
	Koko MEUR	Nettomerkinnt tammikuussa		Osuudenomistajia osuus	Rahastojen Lukumäärä	Nettomerkinnt vuoden alusta	
		osuus	MEUR				
OSAKERAHASTOT SUOMI	3 301,2	5,3 %	-54,4	163 698	6,6 %	35	-54,4
OSAKERAHASTOT POHJOISMAAT	1 316,2	2,1 %	-104,4	169 617	6,9 %	19	-104,4
OSAKERAHASTOT EUROOPPA	4 476,5	7,2 %	-249,4	198 738	8,0 %	51	-249,4
OSAKERAHASTOT KOKO MAAILMA	2 802,9	4,5 %	-95,4	248 433	10,0 %	72	-95,4
OSAKERAHASTOT JAPANI	665,7	1,1 %	-9,0	28 249	1,1 %	10	-9,0
OSAKERAHASTOT AASIA	789,5	1,3 %	-99,1	119 362	4,8 %	13	-99,1
OSAKERAHASTOT KEHITTYVÄT MARKKINAT	3 978,3	6,4 %	-180,7	384 083	15,5 %	44	-180,7
OSAKERAHASTOT POHJOIS-AMERIKA	1 137,9	1,8 %	-53,1	14 829	0,6 %	14	-53,1
OSAKERAHASTOT YHTEENSÄ:	18 468,2	29,8 %	-845,5	1 327 009	53,6 %	258	-845,5
YHDISTELMÄRAHASTOT SUOMI	207,8	0,3 %	-13,0	3 947	0,2 %	3	-13,0
KANSAINVÄLISET YHDISTELMÄRAHASTOT	7 048,4	11,4 %	-320,7	606 423	24,5 %	100	-320,7
YHDISTELMÄRAHASTOT YHTEENSÄ:	7 256,2	11,7 %	-333,7	610 370	24,7 %	103	-333,7
PITKÄN KORON RAHASTOT EUROALUE	8 183,1	13,2 %	29,3	114 172	4,6 %	37	29,3
YRITYSKORKORAHASTOT EUROALUE	3 858,6	6,2 %	27,9	11 269	0,5 %	22	27,9
KANSAINVÄLISET KORKORAHASTOT	5 070,5	8,2 %	-67,3	121 111	4,9 %	29	-67,3
LYHYEN KORON RAHASTOT EUROALUE	17 037,0	27,5 %	-83,8	263 338	10,6 %	35	-83,8
KORKORAHASTOT YHTEENSÄ:	34 149,3	55,1 %	-93,9	509 890	20,6 %	123	-93,9
MUUT RAHASTOT	2 133,1	3,4 %	20,8	28 657	1,2 %	35	20,8
YHTEENSÄ:	62 006,8		-1 252,4	2 475 926		519	-1 252,4

Nettomerkinnt 31.1.2004 - 31.1.2008



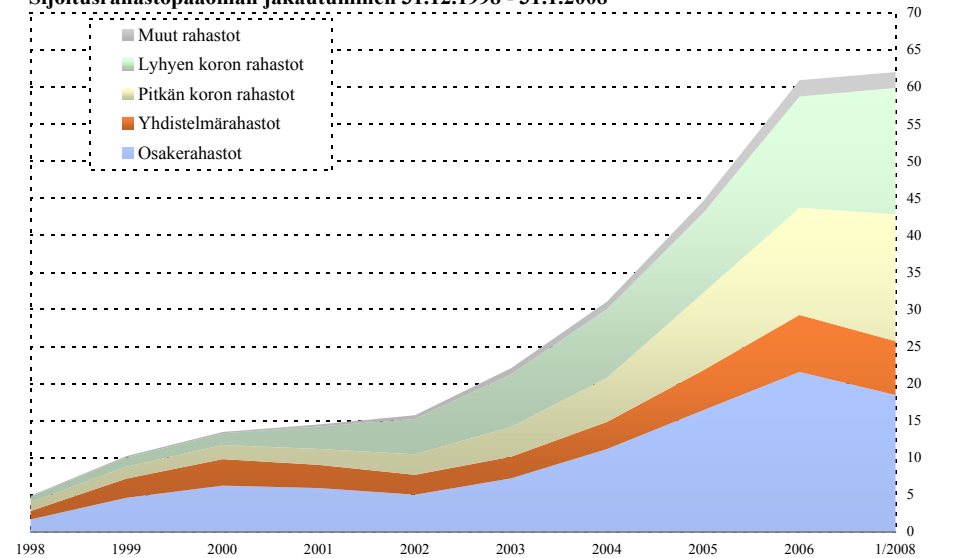
Rahastopääoma 31.12.1992 - 31.1.2008

Miljardia euroa

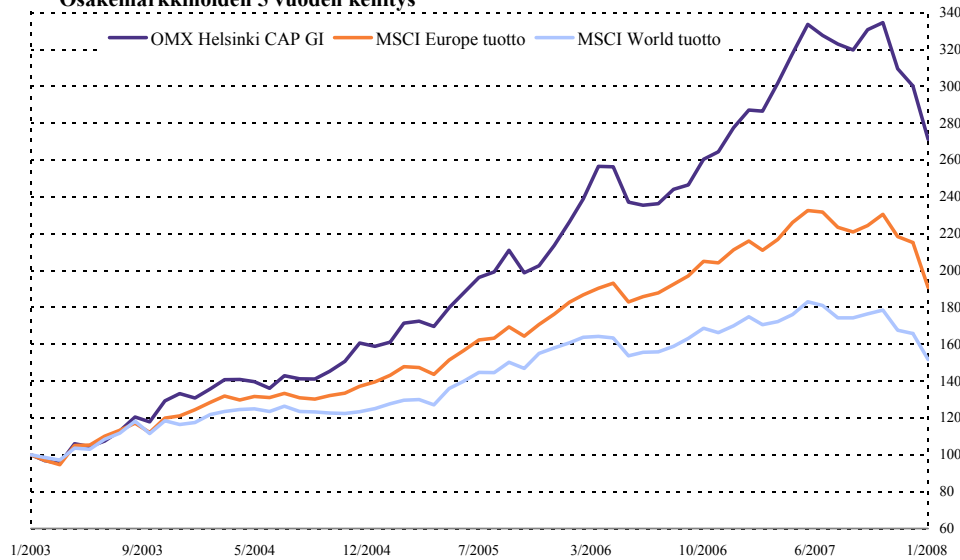


Sijoitusrahastopääoman jakautuminen 31.12.1998 - 31.1.2008

Miljardia euroa



Osakemarkkinoiden 5 vuoden kehitys



SIJOITUSRAHASTOJEN VERTAILU 31.1.2008 - Muut sijoitusrahastot

OSAKERAHASTOT KOKO MAAILMA jatkuu	TUOTTO (%)			RISKI			TUOTTO / RISKI		
	10 v. p.a. sija	5 v. p.a. sija	3 v. p.a. sija	12 kk sija	6 kk sija	1 kk sija	Volatiliteetti Sharpe 1v	Sharpe 5v	
RAHASTOJEN LUKUMÄÄRÄ	9	37	41	69	70	73	(%, 12 kk)		
JPM Global Dynamic A - USD				-15,1 (43)	-18,0 (54)	-13,4 (65)	16,3	-1,2	
JPM Global Equity (EUR) A				-11,6 (35)	-11,4 (26)	-11,1 (50)	17,2	-0,9	
JPM Global Equity (USD) A				-16,8 (51)	-14,6 (40)	-11,1 (51)	15,8	-1,3	
JPM Globai ex-US Select Small Cap A - EUR		18,1 (7)	16,5 (8)	-8,0 (18)	-17,7 (53)	-14,6 (67)	21,3	-0,6	0,9
JPM Global Financials A - USD		7,3 (25)	1,5 (37)	-27,7 (67)	-25,2 (68)	-12,0 (56)	20,4	-1,6	0,3
JPM Global Healthtech A - USD		0,4 (36)	0,2 (39)	-18,3 (57)	-13,0 (30)	-9,4 (27)	11,5	-2,0	-0,2
JPM Global Life Sciences A - USD				-19,3 (60)	-16,3 (47)	-12,2 (58)	15,8	-1,5	
JPM Global Natural Resources A - EUR			28,5 (3)	18,3 (3)	-7,9 (16)	-8,3 (21)	25,1	0,6	
JPM Global Focus A - EUR				-15,7 (47)	-20,4 (64)	-12,6 (60)	15,5	-1,3	
JPM Glob. Real Estate Sec. (EUR) A				-18,7 (58)	-11,8 (28)	-4,1 (7)	19,5	-1,2	
JPM Glob. Real Estate Sec. (USD) A				-25,2 (66)	-16,5 (49)	-3,9 (6)	19,1	-1,5	
JPM Global Select Equity A - USD	1,4 (8)	9,2 (20)	8,0 (16)	-13,2 (38)	-16,4 (48)	-12,0 (57)	14,7	-1,2	0,5
JPM Global Socially Responsible A - USD				-17,6 (54)	-18,5 (58)	-13,3 (63)	16,9	-1,3	
JPM Global Teletech A - USD		4,6 (30)	2,1 (35)	-11,3 (33)	-14,6 (41)	-15,6 (70)	15,6	-1,0	0,1
JPM Global Total Return (EUR) A				-10,3 (26)	-5,6 (5)	-3,1 (5)	7,0	-2,1	
MLIIF Global Equity				-10,6 (28)	-11,0 (25)	-13,4 (64)	16,8	-0,9	
MLIIF Global Fundamental Value Fund		6,2 (28)	2,5 (33)	-20,2 (62)	-20,1 (62)	-11,5 (53)	15,3	-1,6	0,3
MLIIF Global Opportunities Fund	7,0 (4)	13,3 (10)	6,7 (21)	-9,3 (19)	-14,6 (39)	-11,0 (45)	17,2	-0,8	0,7
MLIIF Global SmallCap Fund		11,6 (13)	7,4 (19)	-9,5 (21)	-13,9 (37)	-11,3 (52)	16,5	-0,8	0,6
MLIIF New Energy Fund		23,0 (3)	23,7 (4)	9,7 (6)	-8,1 (17)	-18,0 (72)	23,1	0,2	0,9
MLIIF World Energy Fund		21,6 (4)	19,5 (7)	8,8 (7)	-6,9 (10)	-13,9 (66)	21,4	0,2	0,8
MLIIF World Financials Fund		9,1 (22)	-0,5 (40)	-24,8 (64)	-22,2 (65)	-10,1 (35)	21,2	-1,4	0,3
MLIIF World Gold Fund	20,2 (2)	19,4 (5)	30,2 (2)	27,9 (2)	22,4 (1)	5,0 (1)	27,0	0,9	0,7
MLIIF World Healthscience Fund		3,2 (34)	2,8 (32)	-6,8 (16)	-7,1 (13)	-9,7 (31)	14,1	-0,8	0,0
MLIIF World Mining Fund	23,6 (1)	33,8 (1)	39,3 (1)	29,2 (1)	-1,1 (3)	-7,8 (19)	30,4	0,8	1,3
MLIIF World Technology		0,2 (37)	-5,8 (41)	-24,9 (65)	-25,7 (69)	-16,3 (71)	18,5	-1,6	-0,1
Pictet F(LUX)-Clean Energy-P Cap					-7,8 (15)	-18,0 (73)			
Pictet F(LUX)-Biotech -P	10,6 (3)	12,1 (12)	9,4 (13)	-4,7 (11)	-3,4 (4)	-6,0 (9)	16,6	-0,5	0,4
Pictet F(LUX)-Generics -P				-15,2 (45)	-7,0 (12)	-6,1 (10)	12,7	-1,5	
Pictet F(LUX)-Global Equity Selection -P		7,1 (26)	3,5 (29)	-17,2 (52)	-15,9 (42)	-9,5 (30)	15,3	-1,4	0,3
Pictet F(LUX)-Premium Brands -P		6,3 (27)	5,5 (25)	-18,3 (56)	-19,8 (61)	-13,2 (62)	15,2	-1,5	0,2
Pictet F(LUX)-Telecom -P	-1,4 (9)	10,2 (16)	9,8 (12)	-5,6 (13)	-6,3 (6)	-11,0 (46)	14,8	-0,7	0,5
Pictet Funds (LUX)-Security-P Cap				-17,7 (55)	-20,1 (63)	-13,1 (61)	16,6	-1,3	
Pictet F(LUX)-Water -P		13,0 (11)	11,9 (11)	-10,0 (22)	-10,7 (23)	-11,0 (48)	13,8	-1,0	0,8
PYN Elite *		27,9 (2)	4,4 (26)	4,2 (8)	-24,1 (67)	-6,2 (11)	21,0	0,0	1,1
PYN Populus *				-10,2 (25)	-26,8 (70)	-10,1 (36)	21,8	-0,7	
Sparinvest Global Value EUR R				-13,7 (39)	-18,6 (60)	-9,2 (26)	14,6	-1,2	
Sparinvest Global Small Cap Value EUR R				-22,8 (63)	-24,1 (66)	-6,5 (13)	9,3	-2,9	
T. Rowe Global Equity Z		13,7 (9)	14,2 (10)	-6,8 (17)	-10,1 (21)	-10,6 (39)	19,3	-0,6	0,7
Templeton Global (Euro)	3,0 (6)	9,4 (19)	4,3 (27)	-15,6 (46)	-13,8 (36)	-9,4 (29)	14,2	-1,4	0,5
KESKIMÄÄRIN	7,8	10,8	9,2	-10,5	-13,1	-9,8	17,0	-1,0	0,5
MSCI World	2,5	8,7	5,9	-13,3	-13,0	-8,6	13,5	-1,3	0,4

* rahasto on erikoissijoitusrahasto

SIJOITUSRAHASTOJEN PERUSTIEDOT 31.1.2008

Merkintäpalkkio (%) / min. EUR	Lunastuspalkkio (%) / minimi EUR	Hallinn. ja säil. palkkio (% / v.)	Kotimaa	Rahastopääoma MEUR	Nettomerkinnät tammiukuussa MEUR	Osuudenomistajia	Perustettu kk/vuosi	Salkunhoitaja	toiminut vuodesta	Minimisij. EUR	Nettomerkinnät vuoden alusta MEUR
5,0%	0,5%	1,90	Lux.	201,3	-	-	03/05	Bhargava, Williams		25 000 USD	-
5,0%	0,5%	1,90	Lux.	1,3	-	-	03/05	Bhargava, Atkinson		25 000 USD	-
5,0%	0,5%	1,90	Lux.	4,9	-	-	03/05	Walker, Bhargava		25 000 USD	-
5,0%	0,5%	1,90	Lux.	31,6	-	-	04/99	JPM Asset Management		25 000 USD	-
5,0%	0,5%	1,90	Lux.	87,5	-	-	12/00	JPM Asset Management		25 000 USD	-
5,0%	0,5%	1,90	Lux.	16,8	-	-	06/00	JPM Asset Management		25 000 USD	-
5,0%	0,5%	1,90	Lux.	0,5	-	-	03/05	C. Jones		25 000 USD	-
5,0%	0,5%	1,90	Lux.	891,9	-	-	03/05	I. Henderson		25 000 USD	-
5,0%	0,5%	1,90	Lux.	256,5	-	-	03/05	JPM Asset Management		25 000 USD	-
5,0%	0,5%	1,90	Lux.	2,7	-	-	-	Blasdel, Herr	09/06	25 000 USD	-
5,0%	0,5%	1,90	Lux.	1,3	-	-	-	Blasdel, Herr	09/06	25 000 USD	-
5,0%	0,5%	1,90	Lux.	45,1	-	-	04/81	JPM Asset Management		25 000 USD	-
5,0%	0,5%	1,90	Lux.	15,3	-	-	03/05	H. Alexander		25 000 USD	-
5,0%	0,5%	1,90	Lux.	7,8	-	-	02/00	JPM Asset Management		25 000 USD	-
5,0%	0,5%	1,65	Lux.	104,7	-	-	04/04	Beesley, Walker	08/05	25 000 USD	-
5,0%	0,0%	1,82	Lux.	154,5	-	-	07/05	R. Turnhill	07/05	5 000 USD	-
5,0%	0,0%	1,50	Lux.	180,1	-	-	01/98	J. Macmillan		5 000 USD	-
5,0%	0,0%	1,50	Lux.	73,6	-	-	02/96	C. Lee		5 000 USD	-
5,0%	0,0%	1,50	Lux.	128,2	-	-	11/94	K. Chiang		5 000 USD	-
5,0%	0,0%	1,75	Lux.	4 306,8	-	-	04/01	Batchelor, Buxton		5 000 USD	-
5,0%	0,0%	1,75	Lux.	3 032,6	-	-	04/01	Batchelor, Buxton		5 000 USD	-
5,0%	0,0%	1,75	Lux.	131,9	-	-	07/02	W. Kassem		5 000 USD	-
5,0%	0,0%	1,75	Lux.	5 231,6	-	-	12/94	Birch, Hambro		5 000 USD	-
5,0%	0,0%	1,75	Lux.	154,4	-	-	04/01	J. Schrieber		5 000 USD	-
5,0%	0,0%	1,75	Lux.	9 643,4	-	-	03/97	E. Hambro		5 000 USD	-
5,0%	0,0%	1,75	Lux.	59,8	-	-	07/02	Zidar, Vignola		5 000 USD	-
enint. 5%	enint. 1%	1,60	Lux.	625,1	-	-	05/07	de Weck, Rohner	04/07	ei minimiä	-
enint. 5%	enint. 1%	1,60	Lux.	1 482,4	-	-	12/95	Sjöström (SAM)	12/95	1 000	-
enint. 5%	enint. 1%	1,60	Lux.	125,7	-	-	07/04	Payer (SAM)	07/04	1 000 USD	-
enint. 5%	enint. 1%	1,40	Lux.	18,0	-	-	10/98	Day, Boulton	07/06	1 000	-
enint. 5%	enint. 1%	1,60	Lux.	191,2	-	-	03/99	Reyl, Belloni, Sejournet	06/05	1 000	-
enint. 5%	enint. 1%	1,60	Lux.	72,2	-	-	11/97	B. Lippens	09/07	1 000	-
enint. 5%	enint. 1%	1,60	Lux.	136,4	-	-	11/06	Kramer, Veilleux	09/06	1 000	-
enint. 5%	enint. 1%	1,60	Lux.	3 462,8	-	-	01/00	Portner, Rohner, Perrin	05/01	1 000	-
0,0%	0,0%	1,00 ^b	Suomi	59,1	0,0	1 110	02/99	P. Deryng	02/99	10 000	0,0
0,0%	0,0%	1,00 ^b	Suomi	46,3	-1,2	255	08/06	P. Deryng	08/06	50 000	-1,2
3,0%	1,0%	1,50	Lux.	-	-	-	12/01	J. Moestrup Rasmussen	12/01	ei minimiä	-
3,0%	2,0%	1,85	Lux.	-	-	-	11/06	K. Jacobsen	11/06	ei minimiä	-
0,0%	0,0%	-	Lux.	14,0	-	-	01/02	R. Gensler		25 000 000	-
enint. 6,5%	0,0%	1,50	Lux.	747,2	-	-	04/91	M. Cobb	01/06	5 000 USD	-
				Yhteensä:	35 023,4	-1,2	1 365				-1,2

a) Lunastuspalkkio riippuu sijoituksen pituudesta c) Kuukausiasastajalle 80 EUR e) Kuukausiasastajalle 20 EUR g) Kuukausiasastajalle 35 EUR i) Kuukausiasastajalle 30 EUR

b) Lisäksi tuottoisdonnainen palkkio d) Kuukausiasastajalle 100 EUR f) Sijoituskohteiden palkkioiden lisäksi h) Kuukausiasastajalle 50 EUR j) Kuukausiasastajalle 90 EUR

KAIKKIEN RAHASTOJEN YHTEENVETO:

	Rahasto- pääoma MEUR	Nettomerkinnit tammikuussa MEUR	Osuuden- omistajia
ABN AMRO Rahastoyhtiö Oy	9 488,4	3,5	7 693
Aktia Rahastoyhtiö Oy	1 825,6	-9,0	122 932
AllianceBernstein L.P.	-	-	-
Altos Rahastoyhtiö Oy	14,2	-0,1	104
Aviva Morley SICAV	-	-	-
BlackRock Merrill Lynch Inv. Managers	51 261,8	-	-
Carnegie Rahastoyhtiö Oy	3 207,0	57,3	1 648
Celeres Rahastoyhtiö Oy	498,0	47,7	1 111
CFM Contango Rahastoyhtiö Oy	33,9	4,4	198
Crédit Agricole Asset Mgmt	2 592,4	-	-
Credit Suisse Asset Management	-	-	-
Danske Capital, Sampo Pankki Oyj	422,6	-7,4	-
Dexia Asset Management	-	-	-
eQ Rahastoyhtiö Oy	619,2	-14,5	11 527
Evli-Rahastoyhtiö Oy	2 692,3	-32,5	22 009
Fidelity International	47 523,2	-	-
Glitnir Varainhoito Oy	2 152,1	-86,4	48 003
Fondita Rahastoyhtiö Oy	227,9	-8,3	1 235
Fourton Oy	330,7	-8,8	669
Franklin Templeton Investments	22 071,1	-	-
GAM (U.K) Limited	-	-	-
Handelsbanken Rahastoyhtiö Oy	3 133,4	-27,2	173 051
Hansa Investment Funds	351,3	-	-
Ilmatar Asset Management Oy	11,5	0,4	-
ICECAPITAL Rahastoyhtiö Oy	701,6	-32,7	1 926
JPMorgan Asset Management	12 429,7	-	-
Kaupthing Bank Oyj	107,9	-25,8	-
Nordea Rahastoyhtiö Suomi Oy	20 451,7	-600,0	966 427
ODIN Forvaltning AS	3 327,0	-268,0	505 349
OP-Rahastoyhtiö Oy	13 128,5	-443,0	527 832
Pictet Funds	24 480,9	-	-
PYN Rahastoyhtiö Oy	105,3	-1,2	1 365
Sampo Rahastoyhtiö Oy	11 126,9	-223,5	416 996
SEB Gyllenberg Rahastoyhtiö Oy	6 844,0	76,6	303 244
Seligson & Co	696,9	52,5	17 729
Sparinvest S.A.	-	-	-
Sp-Rahastoyhtiö Oy	321,9	-7,9	58 217
Swedbank Robur	36,5	-2,1	10 192
T. Rowe Price Global Investment Services	81,1	-	-
Taaleritehtaan Rahastoyhtiö Oy	22,9	0,5	112
Tapiola Varainhoito Oy	1 375,6	22,6	28 648
Trigon Capital	156,8	-15,9	1 090
UB Rahastoyhtiö Oy	71,8	-	30
Union Bancaire Privée - UBAM	-	-	-
Ålandsbanken Rahastoyhtiö	360,8	-2,6	14 475
Yhteensä:	243 923,8	-1 548,8	3 229 337

YHTEENVETO RAHASTOLUOKITTAIN: Kaikki sijoitusrahastot

	Koko		Nettomerkinnit tammikuussa		Osuudenomistajia		Rahastojen Lukumäärä
	MEUR	osuus	MEUR	osuus		osuus	
OSAKERAHASTOT SUOMI	3 525,5	1,4 %	-77,4		192 818	5,9 %	36
OSAKERAHASTOT POHJOISMAAT	4 714,7	1,9 %	-228,6		469 369	14,5 %	35
OSAKERAHASTOT EUROOPPA	38 341,0	15,7 %	-338,3		354 532	10,9 %	146
OSAKERAHASTOT KOKO MAAILMA	41 380,2	16,9 %	-118,6		397 172	12,2 %	178
OSAKERAHASTOT JAPANI	4 538,9	1,9 %	-16,4		32 291	1,0 %	41
OSAKERAHASTOT AASIA	21 254,5	8,7 %	-106,6		133 406	4,1 %	65
OSAKERAHASTOT KEHITTYVÄT MARKKINAT	32 515,0	13,3 %	-226,4		486 063	15,0 %	113
OSAKERAHASTOT POHJOIS-AMERIikka	12 208,6	5,0 %	-59,4		26 156	0,8 %	68
OSAKERAHASTOT YHTEENSÄ:	158 478,3	64,9 %	-1 171,8		2 091 807	64,5 %	682
YHDISTELMÄRAHASTOT SUOMI	207,8	0,1 %	-13,0		3 947	0,1 %	3
KANSAINVÄLISET YHDISTELMÄRAHASTOT	24 331,0	10,0 %	-315,4		606 423	18,7 %	135
YHDISTELMÄRAHASTOT YHTEENSÄ:	24 538,9	10,0 %	-328,4		610 370	18,8 %	138
PITKÄN KORON RAHASTOT EURO	10 846,4	4,4 %	28,6		115 529	3,6 %	61
YRITYSKORKORAHASTOT EURO	6 529,6	2,7 %	60,4		11 688	0,4 %	43
KANSAINVÄLISET KORKORAHASTOT	21 685,9	8,9 %	-77,6		121 136	3,7 %	97
LYHYEN KORON RAHASTOT EURO	19 678,4	8,1 %	-83,8		264 625	8,2 %	44
KORKORAHASTOT YHTEENSÄ:	58 740,2	24,0 %	-72,4		512 978	15,8 %	245
MUUT RAHASTOT YHTEENSÄ:	2 527,2	1,0 %	21,1		28 657	0,9 %	44
YHTEENSÄ:	244 284,6		-1 551,4		3 243 812		1 109

- a) Lunastuspalkkio riippuu sijoituksen pituudesta
b) Lisäksi tuottosidonnainen palkkio
c) Kuukausisäästäjälle 80 EUR
d) Kuukausisäästäjälle 100 EUR
e) Kuukausisäästäjälle 20 EUR
f) Sijoituskohteiden palkkioiden lisäksi
g) Kuukausisäästäjälle 35 EUR
h) Kuukausisäästäjälle 50 EUR
i) Kuukausisäästäjälle 30 EUR
* rahasto on erikoissijoitusrahasto

RAHASTORAPORTIN TILAAMINEN

Rahastoraportin voi tilata hintaan 240 EUR / vuosi (sis. ALV).

Tilaukset Sijoitustutkimuksen kautta:
puhelimitse numerosta: 09 - 6227 8770
faxilla numerosta: 09 - 6227 8771
sähköpostilla osoitteesta: rahastot@sijoitustutkimus.fi

Tuotto	Rahaston tuotto on rahasto-osuuden arvon prosentuaalinen muutos ottaen huomioon maksetut voitto-osuudet, osuuskien osittamiset (splitit) ja rahastoyhtiön perimät hoito- ja hallinnointipalkkiot. Voitto-osuudet on oletettu sijoitettavaksi rahastoon niiden irtoamishetkellä. Pääomaveroa ei ole huomioitu. Vuotta pidemmät tuotot on ilmoitettu prosentteina vuotta kohti. Kaikki tuottoluvut on ilmoitettu euromääräisinä tuottoina.
Volatiliteetti	Volatiliteetti kuvaa rahasto-osuuden arvon muutosherkkyttä ja siten sijoitukseen sisältyvää riskiä. Luku lasketaan päivätuottojen keskihajonnasta ja on ilmoitettu prosentteina vuodessa. Usein käytetyn nyrkkisäännön mukaan, kun volatiliteetti on esimerkiksi 20%, rahaston tuotto pysyy kahtena vuonna kolmesta $\pm 20\%$ välillä rahaston tuotto-odotuksesta.
Duraatio	Duraatio kuvaa rahasto-osuuden arvon herkkyttä korkotason muutoksille. Mitä suurempi duraatio, sitä suurempi on rahaston korkoriski. Duraatioluvut ovat rahastojen ilmoittamia.
Sharpen mittari	Sharpen mittari kertoo, kuinka paljon enemmän tuottoa rahasto on tuottanut verrattuna riskittömään talletukseen yhtä volatiliteettiprosenttia kohti. Mitä suurempi sharpen mittari, sitä paremmin rahasto on tuottanut suhteessa riskiinsä. Lyhyen koron rahastoille sharpen mittari ei ole luotettava vertailuluku, joten sitä ei ole niiden osalta ilmoitettu.



SUOMEN SIOITUSRAHASTOYHDISTYS ry

Toimitus ja tuotanto:	Suomen Sijoitustutkimus Oy Mikonkatu 17 B 39 00100 Helsinki	Puhelin (09) 6227 8770 Telefax (09) 6227 8771 Internet http://www.sijoitustutkimus.fi
Julkaisija	Suomen Sijoitusrahastoyhdistys ry PL 40 (Aleksanterinkatu 48 A) 00131 HELSINKI	Puhelin (09) 668 9170 Telefax (09) 656 523 Internet http://www.sijoitusrahastot.fi