

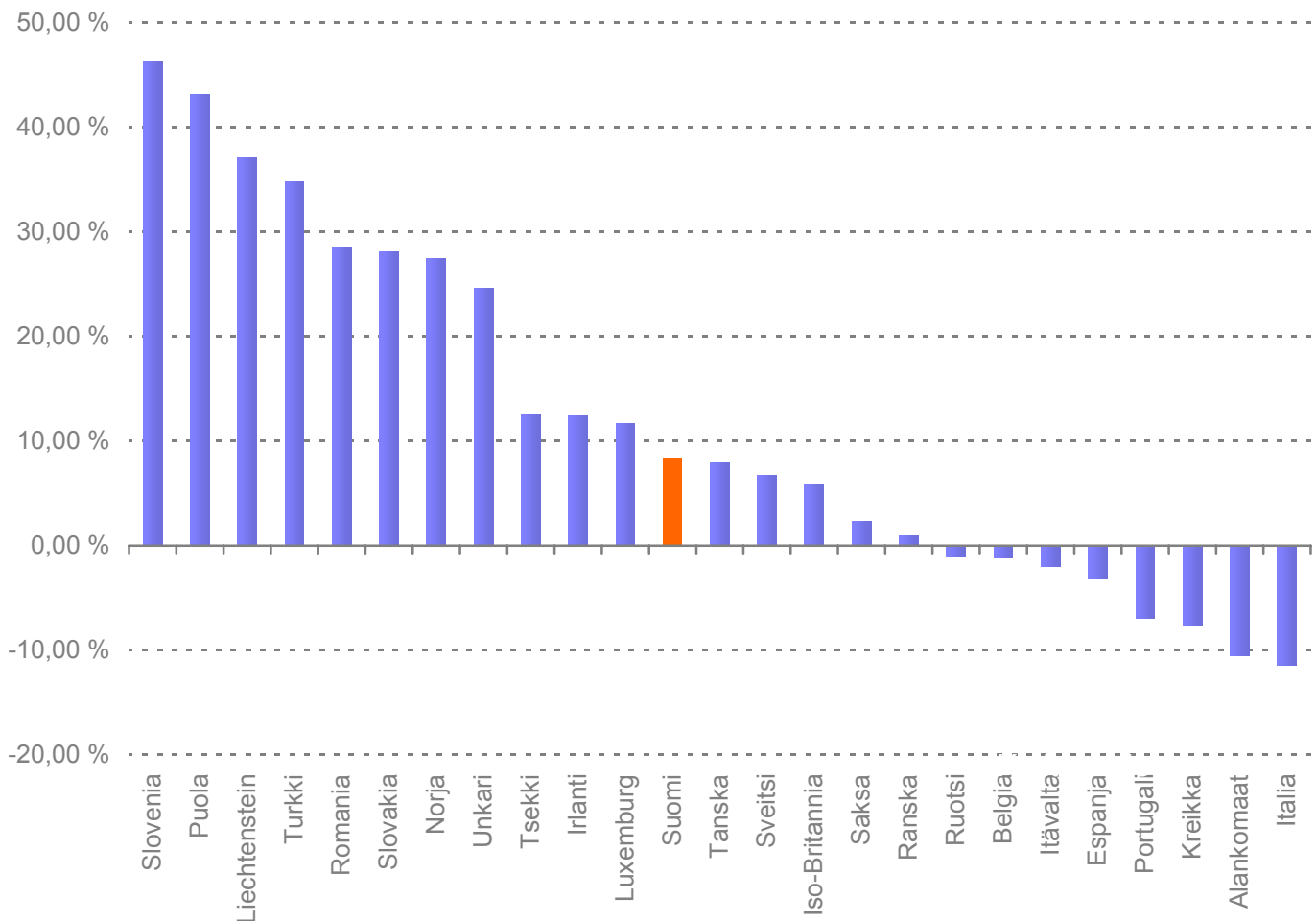
RAHASTORAPORTTI

MAALISKUU 2008



SUOMEN SIOITUSRAHASTOYHDISTYS ry

Sijoitusrahastojen pääoman kasvu Euroopassa 12/2006 - 12/2007*



* UCITS- ja NON-UCITS rahastot

Lähde: EFAMA

Rahastoraportti nyt myös sähköisenä verkkopalveluna, www.rahastoraportti.fi.
Käyttäjätunnukseenne löydätte raportin takakannesta tai saatekirjeestä.

SIJOITUSRAHASTOJEN YHTEYSTIEDOT:

NIMI	Puh.	Fax	Internet	Email	Osoite/edustaja
ABN AMRO Rahastoyhtiö Oy	(09) 2283 2600	(09) 2283 2682	www.abnamro.fi/rahasto	rahasto@fi.abnamro.com	Pohjoisesplanadi 37 A, 00100 Helsinki
Aktia Rahastoyhtiö Oy	010 247 6844	010 247 6849	www.aktia.fi	fond.rahasto@aktia.fi	PL 695, 00101 HELSINKI
AllianceBernstein L.P.	+44 20 7544 1744	+44 20 7470 1545	www.alliancebernstein.com		SEB GYLLENBERG
Altos Rahastoyhtiö Oy	(09) 7251 8514	(09) 7251 8555	www.altos.fi	altos@altos.fi	Bulevardi 6 A 12 00120 HELSINKI
Aviva Morley SICAV	+352 402 820 261	+352 49 23 69	www.avivafunds.com	helpdesk@avivafunds.com	34 avenue de la Liberte, L-1930 Luxembourg
BlackRock Merrill Lynch Inv. Managers			www.blackrockinternational.com		SEB GYLLENBERG, EVLI, CARNEGIE
Carnegie Rahastoyhtiö Oy	(09) 6187 1400	(09) 6187 1402	www.carnegie.fi		PL 46, 00131 HELSINKI
Celeres Rahastoyhtiö Oy	020 743 43 00	020 743 43 11	www.celeres.fi	info@celeres.fi	Mikonkatu 9, 00100 HELSINKI
CFM Contango Rahastoyhtiö Oy	010 7738220	010 2961343	www.contango.fi	info@contango.fi	Aleksanterinkatu 17, 00100 Helsinki
Crédit Agricole Asset Mgmt	+352 4767 2334	+352 4767 3781	www.caam.com		5, allée Scheffer, L-2520 Luxembourg
Credit Suisse Asset Management	+46 705 939 586	+352 43616 1605	http://lu.csam.com		EVLI, KAUPTHING
Danske Capital, Sampo Pankki Oyj	010 236 10	010 236 5344			Bulevardi 10, 00121 Helsinki
Dexia Asset Management	+46 8 407 5783	+46 8 407 5701	www.dexia-am.com	nordic@dexia-am.com	Box 7573, 103 93 Stockholm, SWEDEN
eQ Rahastoyhtiö Oy	(09) 6817 8700	(09) 6817 8466	www.eQ.fi		Mannerheiminaukio 1 A, 00100 HELSINKI
Evli-Rahastoyhtiö Oy	020 320 555	(09) 4766 9353	www.evli.com	sijoittajapalvelu@evli.com	PL 1081, 00101 HELSINKI
Fidelity International	0800 11 35 82	+352 250 404 2306	www.fidelity-international.com		Box 3488, S-10369 Stockholm, Sweden
Fondita Rahastoyhtiö Oy	(09) 668 9890	(09) 6689 8966	www.fondita.fi	info@fondita.fi	Aleksanterinkatu 48 A, 00100 HELSINKI
Fourton Oy	(09) 439 3780	(09) 881 1005	www.fourton.fi		Tapiolan Keskustorni, 02100 ESPOO
Franklin Templeton Investments	+46 8 545 01230	+46 8 463 10 10	www.franklintempleton.se	salessupport@franklintempleton.se	Birger Jarlgatan 4, SE-114 34 Stockholm, Sweden
GAM (U.K) Limited	+353 1 609 3974	+353 1 829 0778	www.gam.com		12 St James's Place, London, SW1A 1NX, England
Glitnir Varainhoito Oy	(09) 6134 6250	(09) 6134 6260	www.glitnir.fi		Pohjoisesplanadi 33 A, 00100 HELSINKI
Handelsbanken Rahastoyhtiö Oy	010 444 11	010 444 2463	www.handelsbanken.fi	rahastot@handelsbanken.fi	Aleksanterinkatu 11, 00100 HELSINKI
Hansa Investment Funds	010 247 6844	010 247 6849	www.aktia.fi	fond.rahasto@aktia.fi	Aktia Rahastoyhtiö p. 010 247 6844
ICECAPITAL Rahastoyhtiö Oy	(09) 6220 500	(09) 6220 5050	www.icecapital.fi	funds@icecapital.fi	Keskuskatu 1 B, 00100 HELSINKI
Ilmatar Asset Management Oy	(09)68178969		www.ilmatar.com		Mannerheiminaukio 1 A, 4.krs, 00100 Helsinki
JPMorgan Asset Management	+46 8 545 181 70	+46 8 545 181 77	www.jpmorgan.com		OSUUSPANKIT, EVLI, SEB GYLLENBERG
Kaupthing Bank Oyj	(09) 4784 000	(09) 4784 0111	www.kaupthing.fi	funds@kaupthing.fi	Pohjoisesplanadi 37 A, 00100 HELSINKI
Nordea Rahastoyhtiö Suomi Oy	(09) 1651	(09) 165 48368	www.nordea.fi/rahastot	L2488@nordea.com	Keskuskatu 3, 00020 NORDEA
ODIN Forvaltning AS	010 550 1412	010 551 1416	www.odin.fi	odin@rahastotori.fi	Rahastotori Oy
OP-Rahastoyhtiö Oy	010 252 7050	010 252 2708	www.op.fi		PL 308, 00101 HELSINKI
Pictet Funds	00 800 1805 8888	+41 58 323 16 40	www.pictetfunds.com	pictetfunds@pictet.com	SEB GYLLENBERG, KAUPTHING, OSUUSPANKIT
PYN Rahastoyhtiö Oy	(09) 2707 0400	(09) 2707 0409	www.pyn.fi	pasi.rauhaniemi@pyn.fi	Tehtaankatu 29 A, 00150 HELSINKI
Sampo Rahastoyhtiö Oy	0200 2580	(09) 622 1158	www.sampopankki.fi/rahastot		Bulevardi 10 A, 00120 HELSINKI
SEB Gyllenberg Rahastoyhtiö Oy	(09) 131 551	(09) 1315 5222	www.seb.fi/gyllenberg	sebgyllenberg@seb.fi	Unioninkatu 30, 00100 HELSINKI
Seligson & Co	(09) 6817 8200	(09) 6817 8222	www.seligson.fi	info@seligson.fi	Erottajankatu 1-3, 00130 HELSINKI
Sparinvest S.A.	+352 2627471	+352 26274799	www.sparinvest.lu	mail@sparinvest.lu	28, Boulevard Royal, L-2449 Luxembourg
Sp-Rahastoyhtiö Oy	010 436 6440	010 436 6449	www.sp-rahastoyhtio.fi	sp-rahasto@saastopankki.fi	Vanha maantie 1, 02650 ESPOO
Swedbank Robur	010 247 6843		www.aktia.fi	fond.rahasto@aktia.fi	Aktia Rahastoyhtiö p. 010 247 6844
T. Rowe Price Global Investment Services	+45 3336 0500	+45 3336 0509	www.troweprice.com/institutional	vuk_srdanovic@troweprice.com	OSUUSPANKIT, TAPIOLA, DANSKE CAPITAL
Taalarihtaan Rahastoyhtiö Oy	010 8362100	010 8362194	www.taalarihtdas.fi	rahastot@taalarihtdas.fi	Kluuvikatu 3, 00100 Helsinki
Tapiola Varainhoito Oy	(09) 453 3644	(09) 453 3646	www.tapiola.fi/rahastot	rahastot@tapiola.fi	Revontulentie 7, 02010 TAPIOLA
Trigon Capital	+372 667 9208	+372 6679 221	www.trigon.ee/index_fin.php	invest@trigon.ee	Pärnu road 15, 6th floor, Tallinn 10141, Estonia
UB Rahastoyhtiö Oy	(09) 25380200	(09) 25380280	www.unitedbankers.fi	rahasto@unitedbankers.fi	Aleksanterinkatu 21 A, 00100 Helsinki
Union Bancaire Privée - UBAM	+ 41 44 2196 111		www.ubp.ch		Bahnhofstrasse 1, Postfach CH-8022 Zurich
Ålandsbanken Rahastoyhtiö	(018) 29 088	(020) 4 291 439	www.alandsbanken.fi	rahastot@alandsbanken.fi	c/o Ålandsbanken ABP, Nygatan 2 22100 MARIEHAMN

SISÄLLYSLUETTELO:

sivut

Sijoitusrahastojen vertailu ja perustiedot; (587 kpl rahastoja) 4 - 23

Sijoitusrahastojen yhteenveto ja kotimaisten sijoitusrahastojen markkinaosuudet 24 - 25

Sijoitusrahastojen vertailu ja perustiedot (muut sijoitusrahastot); (469 kpl rahastoja) 28 - 45
"Muut sijoitusrahastot"-luokan rahastot eivät ole SRY:n jäseniä

Sijoitusrahastojen yhteenveto: muut sijoitusrahastot 46 - 47

Tunnuslukujen selitykset 48

SRY:N JÄSENRAHASTOJEN KUUKAUSIYHTEENVETO: (kotimaiset rahastot)

SRY:n jäsenrahastot	Rahasto-pääoma MEUR	Markkina osuus %	sija	Muutos vuoden alusta (% yks.)	Nettomerkinnät helmikuussa MEUR	Osuuden- omistajia	Nettomerkinnät vuoden alusta MEUR	SRY:n jäsenrahastot	
ABN AMRO Rahastoyhtiö Oy	938,8	1,5 %	(10)	0,2 %	-4,3	7 658	29,0		
Aktia Rahastoyhtiö Oy	1 860,3	3,0 %	(7)	0,2 %	6,9	123 092	-2,0		
Carnegie Rahastoyhtiö Oy	528,8	0,9 %	(14)	0,2 %	46,8	1 653	76,5		
Celeres Rahastoyhtiö Oy	366,4	0,6 %	(15)	-0,1 %	-128,6	689	-80,9	**	
CFM Contango Rahastoyhtiö Oy	36,8	0,1 %	(21)	0,0 %	0,7	199	5,1		
Danske Capital, Sampo Pankki Oyj	-	-	-	-	-	-	-	*	
eQ Rahastoyhtiö Oy	579,9	0,9 %	(13)	-0,1 %	-14,3	9 251	-26,1		
Evli-Rahastoyhtiö Oy	2 652,7	4,3 %	(5)	0,0 %	-57,2	22 239	-89,7		
Fondita Rahastoyhtiö Oy	252,7	0,4 %	(19)	0,0 %	11,7	1 242	3,4		
Fourton Oy	336,8	0,5 %	(17)	0,0 %	2,0	667	-6,9		
Glitnir Varainhoito Oy	2 152,0	3,5 %	(6)	-0,2 %	-45,5	47 475	-131,9		
Handelsbanken Rahastoyhtiö Oy	1 649,8	2,7 %	(8)	-0,1 %	-21,5	174 257	-46,4		
ICECAPITAL Rahastoyhtiö Oy	707,7	1,2 %	(12)	0,0 %	1,8	2 110	-30,9		
Kaupthing Bank Oyj	-	-	-	-	-	-	-	*	
Nordea Rahastoyhtiö Suomi Oy	18 470,3	30,1 %	(1)	-0,4 %	-469,8	962 688	-1 069,8		
OP-Rahastoyhtiö Oy	12 934,5	21,1 %	(2)	-0,3 %	-240,2	523 746	-683,2		
Sampo Rahastoyhtiö Oy	11 268,4	18,4 %	(3)	0,2 %	50,7	416 634	-172,8		
SEB Gyllenberg Rahastoyhtiö Oy	3 563,3	5,8 %	(4)	0,1 %	-54,9	54 323	-5,2		
Seligson & Co	734,1	1,2 %	(11)	0,1 %	18,6	18 199	71,1		
Sp-Rahastoyhtiö Oy	323,2	0,5 %	(18)	0,0 %	1,2	58 318	-6,7		
Taaleritehtaan Rahastoyhtiö Oy	21,3	0,0 %	(22)	0,0 %	-1,2	123	-0,7		
Tapiola Varainhoito Oy	1 371,9	2,2 %	(9)	0,1 %	-22,1	28 657	0,5		
UB Rahastoyhtiö Oy	92,9	0,2 %	(20)	0,0 %	15,2	72	15,2		
Ålandsbanken Rahastoyhtiö	346,1	0,6 %	(16)	0,0 %	-18,7	14 382	-21,3		
Yhteensä:	61 188,8	99,8 %			-922,8	2 467 674	-2 173,7		

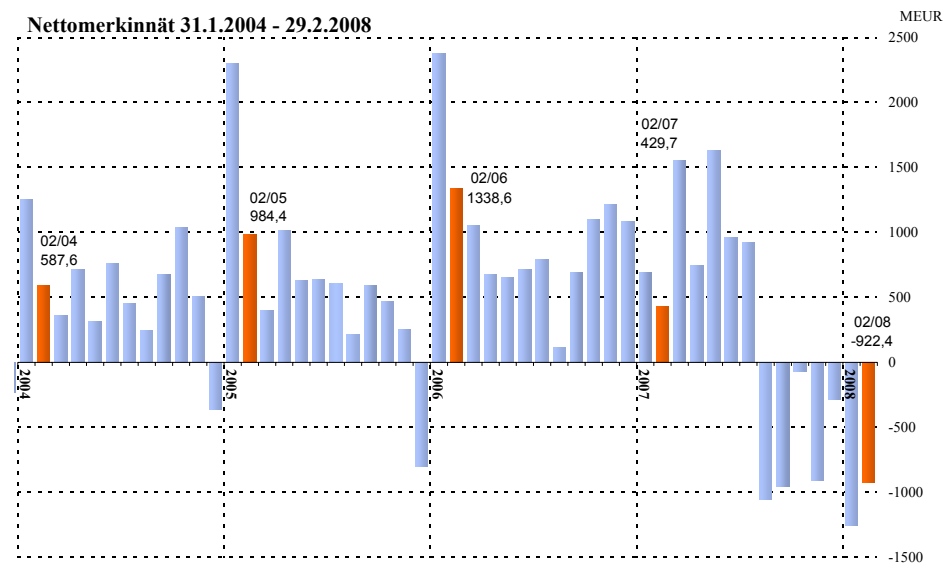
* Yhtiön rahastojen kotipaikka muu kuin Suomi, ks. sivu 46

** Rahastoyhtiön pääoma- ja nettomerkintätiedot sisältävät kahden lakkautetun rahaston (Celeres Korke ja Celeres Alfa-Korke) pääomat ja nettomerkinnät niiden lakkautuspäivän tietojen mukaisesti.

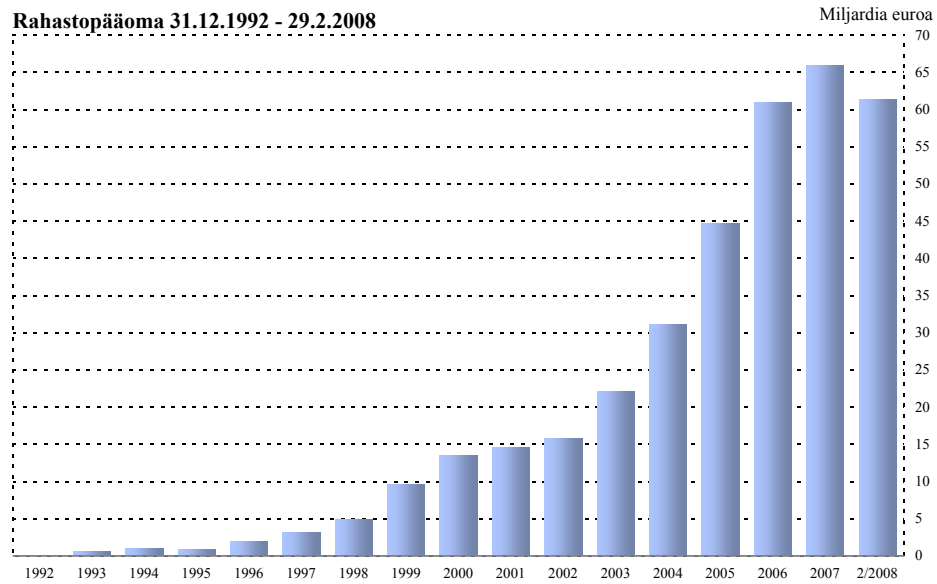
YHTEENVETO RAHASTOLUOKITTAIN: kotimaiset rahastot

	Koko MEUR	Nettomerkinnät helmikuussa		Osuudenomistajia osuus	Rahastojen Lukumäärä	Nettomerkinnät vuoden alusta	
		MEUR	osuus				
		MEUR	osuus				
OSAKERAHASTOT SUOMI	3 415,5	5,6 %	-7,5	163 706	6,6 %	35	-61,9
OSAKERAHASTOT POHJOISMAAT	1 384,6	2,3 %	14,8	168 059	6,8 %	19	-89,6
OSAKERAHASTOT EUROOPPA	4 523,5	7,4 %	-8,6	197 597	8,0 %	51	-258,0
OSAKERAHASTOT KOKO MAAILMA	2 798,2	4,6 %	-14,9	240 052	9,7 %	73	-110,3
OSAKERAHASTOT JAPANI	643,7	1,0 %	-5,8	27 980	1,1 %	10	-14,8
OSAKERAHASTOT AASIA	808,4	1,3 %	-8,3	121 021	4,9 %	13	-107,4
OSAKERAHASTOT KEHITTYVÄT MARKKINAT	4 107,4	6,7 %	18,4	397 641	16,1 %	45	-162,3
OSAKERAHASTOT POHJOIS-AMERIKA	1 124,3	1,8 %	38,5	14 928	0,6 %	14	-14,6
OSAKERAHASTOT YHTEENSÄ:	18 805,7	30,7 %	26,6	1 330 984	53,9 %	260	-818,9
YHDISTELMÄRAHASTOT SUOMI	208,2	0,3 %	-0,9	3 929	0,2 %	3	-13,9
KANSAINVÄLISET YHDISTELMÄRAHASTOT	6 996,4	11,4 %	-105,7	602 501	24,4 %	100	-426,4
YHDISTELMÄRAHASTOT YHTEENSÄ:	7 204,6	11,7 %	-106,6	606 430	24,6 %	103	-440,4
PITKÄN KORON RAHASTOT EUROALUE	8 121,4	13,2 %	-49,9	112 934	4,6 %	38	-20,7
YRITYSKORKORAHASTOT EUROALUE	3 722,7	6,1 %	-93,8	11 045	0,4 %	22	-65,9
KANSAINVÄLISET KORKORAHASTOT	4 896,5	8,0 %	-50,7	119 788	4,9 %	29	-118,0
LYHYEN KORON RAHASTOT EUROALUE	16 389,1	26,7 %	-666,2	258 776	10,5 %	35	-749,9
KORKORAHASTOT YHTEENSÄ:	33 129,6	54,0 %	-860,6	502 543	20,4 %	124	-954,5
MUUT RAHASTOT	2 188,6	3,6 %	18,2	29 205	1,2 %	36	39,0
YHTEENSÄ:	61 328,4		-922,4	2 469 162		523	-2 174,8

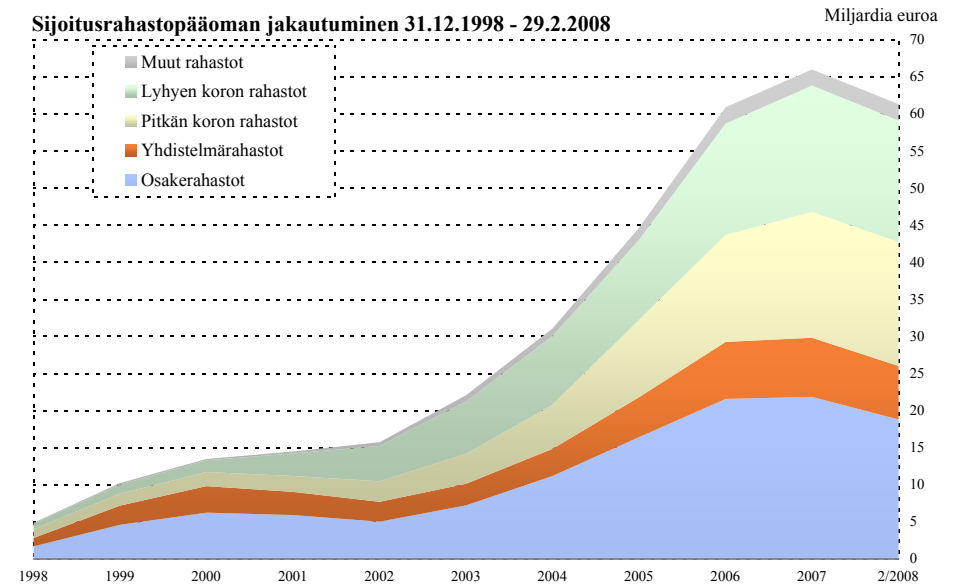
Nettomerkinnät 31.1.2004 - 29.2.2008



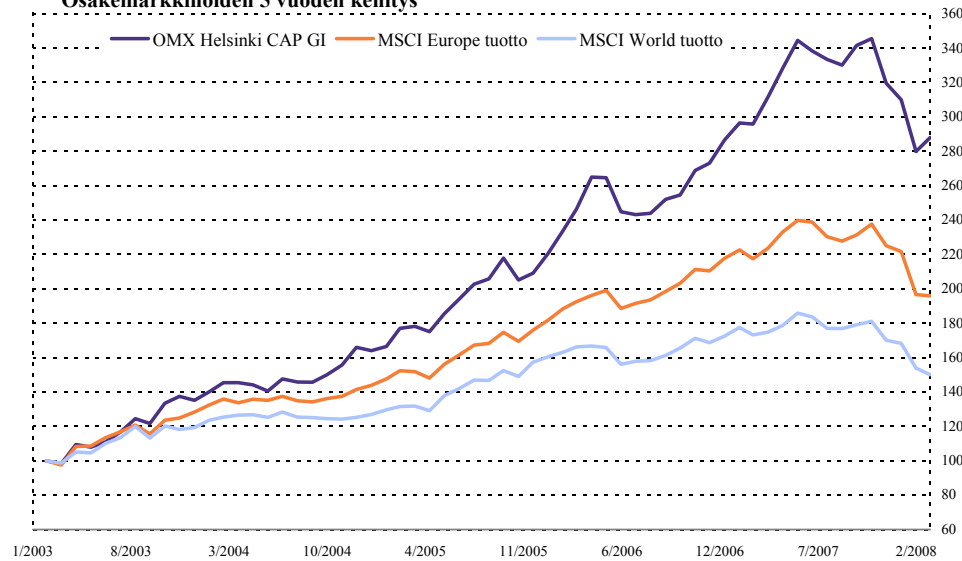
Rahastopääoma 31.12.1992 - 29.2.2008



Sijoitusrahastopääoman jakautuminen 31.12.1998 - 29.2.2008



Osakemarkkinoiden 5 vuoden kehitys



SIJOITUSRAHASTOJEN VERTAILU 29.2.2008 - Muut sijoitusrahastot

OSAKERAHASTOT Pohjoismaat	TUOTTO (%)						RISKI			TUOTTO / RISKI	
	10 v. p.a. sija	5 v. p.a. sija	3 v. p.a. sija	12 kk sija	6 kk sija	1 kk sija	Volatiliteetti	Sharpe 1v	Sharpe 5v		
RAHASTOJEN LUKUMÄÄRÄ	1	1	1	1	1	1	(%, 12 kk)				
Fidelity Nordic	8,1 (1)	21,7 (1)	14,8 (1)	1,3 (1)	-11,2 (1)	4,8 (1)	23,7	-0,1	0,8		
KESKIMÄÄRIN	8,1	21,7	14,8	1,3	-11,2	4,8	23,7	-0,1	0,8		
MSCI Nordic		21,2	15,9	-1,5	-12,4	5,1	24,3	-0,2	0,9		

OSAKERAHASTOT Koko maailma	TUOTTO (%)						RISKI			TUOTTO / RISKI		
	10 v. p.a. sija	5 v. p.a. sija	3 v. p.a. sija	12 kk sija	6 kk sija	1 kk sija	Volatiliteetti	Sharpe 1v	Sharpe 5v			
RAHASTOJEN LUKUMÄÄRÄ	9	37	41	68	69	74	(%, 12 kk)					
AB Global Growth Trends Portfolio		7,8 (24)	4,1 (25)	-13,5 (41)	-13,8 (37)	-4,2 (69)	19,6	-0,9	0,3			
AB Global Growth Trends Portfolio (Euro) A				-7,5 (21)	-9,7 (22)	-3,2 (57)	19,2	-0,6				
AB Global Equity Blend Portfolio A				-17,0 (51)	-17,4 (48)	-4,3 (70)	19,6	-1,1				
AB Global Equity Blend Portfolio (Euro) A				-11,8 (35)	-13,8 (36)	-3,4 (59)	19,5	-0,8				
AB Global Value Portfolio A				-20,6 (60)	-21,0 (65)	-4,4 (71)	20,0	-1,2				
AB Global Value Portfolio (Euro) A				-16,3 (48)	-18,1 (53)	-3,6 (62)	20,0	-1,0				
AB International Health Care Portfolio		1,8 (35)	1,7 (33)	-14,0 (42)	-12,9 (33)	-2,6 (54)	13,8	-1,3	-0,1			
AB International Technology Portfolio		3,3 (32)	0,9 (35)	-12,2 (38)	-20,7 (60)	-4,4 (72)	21,1	-0,8	0,0			
Credit Suisse EF (Lux) Global Resources I			21,9 (4)	19,7 (6)	4,0 (6)	7,6 (7)	23,7	0,6				
Credit Suisse MM (Lux) Constellation Global B		11,5 (13)	5,1 (23)	-12,1 (37)	-14,2 (41)	0,9 (20)	12,8	-1,3	0,8			
Dexia Equities L Sustainable Green Planet						0,3 (23)						
Dexia Quant Equities World				-17,8 (53)	-18,1 (54)	-3,1 (56)	14,9	-1,5				
Dexia Sustainable World		6,1 (29)	1,8 (32)	-18,0 (54)	-17,9 (52)	-2,1 (51)	15,0	-1,5	0,3			
Fidelity Consumer Industries		9,8 (18)	5,6 (20)	-8,9 (27)	-12,4 (28)	-0,4 (32)	13,0	-1,0	0,6			
Fidelity Global Focus		10,0 (17)	8,2 (13)	-3,5 (13)	-7,9 (14)	-0,4 (33)	17,1	-0,5	0,5			
Fidelity Financial Services		10,2 (15)	5,1 (22)	-23,5 (61)	-20,9 (64)	-5,8 (74)	18,2	-1,5	0,5			
Fidelity Global Property A USD				-30,9 (67)	-20,3 (59)	-4,1 (67)	22,7	-1,6				
Fidelity Global Property A EUR				-31,0 (68)	-20,8 (61)	-4,5 (73)	22,2	-1,6				
Fidelity Health Care		3,3 (33)	2,7 (26)	-11,2 (34)	-10,9 (26)	-1,6 (48)	11,2	-1,4	0,0			
Fidelity Industrials		19,3 (7)	18,7 (6)	10,6 (9)	-1,5 (8)	3,8 (11)	19,4	0,3	1,0			
Fidelity International		1,5 (7)	8,7 (23)	5,6 (21)	-10,0 (31)	-12,9 (32)	-0,8 (37)	17,5	-0,8	0,4		
Fidelity International EUR				-10,0 (29)	-13,5 (35)	-1,1 (43)	16,8	-0,9				
Fidelity International A Acc USD				-10,0 (30)	-12,9 (34)	-0,8 (38)	17,5	-0,8				
Fidelity MM - Diversified EUR				-7,1 (17)	-6,0 (12)	-0,2 (28)	6,3	-1,8				
Fidelity MM - Global High Alpha EUR				-14,8 (46)	-15,7 (43)	-1,1 (42)	13,9	-1,4				
Fidelity MM - Natural Resources EUR				21,9 (5)	16,1 (3)	9,8 (4)	11,7	1,5				
Fidelity Technology		3,8 (31)	2,1 (29)	-12,0 (36)	-20,9 (63)	-3,4 (60)	18,1	-0,9	0,1			
Fidelity Telecommunications		14,7 (9)	13,9 (9)	-2,0 (11)	-10,8 (25)	-3,9 (65)	18,2	-0,3	0,7			
Fidelity World		3,2 (5)	10,8 (14)	7,0 (19)	-8,5 (23)	-12,7 (31)	17,5	-0,7	0,6			
Fidelity World Y						-0,2 (29)						
Franklin Mutual Global Discovery						-1,5 (47)						
GAM Star Worldwide Equity				-8,5 (24)	-10,6 (24)	-0,9 (40)	13,2	-1,0				
JPM Global 50 Equity A - USD		9,6 (20)	7,5 (17)	-14,3 (44)	-16,5 (45)	0,2 (24)	16,0	-1,2	0,5			
JPM Global Dividend A - USD				-0,7 (35)								
JPM Global Dividend D - USD				-0,7 (36)								
KESKIMÄÄRIN	7,8	11,4	8,2	-8,8	-11,3	0,1	17,4	-0,9	0,5			
MSCI World	1,6	8,4	4,5	-13,4	-15,2	-2,5	13,9	-1,3	0,4			

* rahasto on erikoissijoitusrahasto

SIJOITUSRAHASTOJEN PERUSTIEDOT 29.2.2008

Merkintäpalkkio (%) / min. EUR	Lunastuspalkkio (%) / minimi EUR	Hallinn. ja säil. palkkio (% / v.)	Kotimaa	Rahastopääoma MEUR	Nettomerkinnät helmikuussa MEUR	Osuudenomistaja	Perustettu kk/vuosi	Salkunhoitaja	toiminut vuodesta	Minimisij. EUR	Nettomerkinnät vuoden alusta MEUR
5,25%	0,0%	1,50	Lux.	382,7	-	-	10/90	T. Torraesen		2 000	-
				Yhteensä:	382,7	0,0	0				

Merkintäpalkkio (%) / min. EUR	Lunastuspalkkio (%) / minimi EUR	Hallinn. ja säil. palkkio (% / v.)	Kotimaa	Rahastopääoma MEUR	Nettomerkinnät MEUR	Osuudenomistaja	Perustettu kk/vuosi	Salkunhoitaja	toiminut vuodesta	Minimisij. EUR	Nettomerkinnät vuoden alusta MEUR
6,25%	0,0%	1,00	Lux.	-	-	-	04/95	Alliance Capital Management		2 000 USD	-
6,25%	0,0%	1,70	Lux.	-	-	-	05/06			2 000 USD	-
6,25%	0,0%	1,60	Lux.	-	-	-	11/04	Alliance Capital Management	11/04	2 000 USD	-
6,25%	0,0%	1,60	Lux.	-	-	-	11/04			2 000	-
6,25%	0,0%	1,50	Lux.	-	-	-	04/01	Alliance Capital Management	04/01	2 000 USD	-
6,25%	0,0%	1,50	Lux.	-	-	-	04/01			2 000	-
6,25%	0,0%	1,00	Lux.	-	-	-	05/02	N. Fidel		2 000 USD	-
6,25%	0,0%	1,20	Lux.	-	-	-	05/02	Malone, Franck		2 000 USD	-
3,0%	0,0%	0,90	Lux.	-	-	-	09/03	N. Gregson	04/97	3 000 000	-
5,0%	0,0%	1,35	Lux.	-	-	-	02/03	G. Potter	02/03	ei minimiä	-
0,0%	0,0%	0,47	Lux.	-	-	-	02/07	Dexia Asset Management	02/07	250000	-
6,0%	0,0%	0,48	Lux.	-	-	-	11/05	Dexia Asset Management	11/05	250000	-
2,5%	0,0%	1,56	Belgia	-	-	-	04/98	Dexia Banque Belgique	04/98	ei minimiä	-
5,25%	0,0%	1,25	Lux.	80,5	-	-	09/00	C. Wiedeback		2 500 USD	-
5,25%	0,0%	1,50	Lux.	37,9	-	-	01/03	B. Reed		2 500 USD	-
5,25%	0,0%	1,50	Lux.	145,9	-	-	09/00	A. Tandiono		2 500 USD	-
5,25%	0,0%	1,50	Lux.	38,0	-	-	12/05	S. Buller	12/05	2 500 USD	-
5,25%	0,0%	1,50	Lux.	19,9	-	-	12/05			2 500 USD	-
5,25%	0,0%	1,50	Lux.	179,8	-	-	09/00	M. Buffett		2 500 USD	-
5,25%	0,0%	1,50	Lux.	264,8	-	-	09/00	M. Hodges		2 500 USD	-
5,25%	0,0%	1,50	Lux.	959,7	-	-	12/91	D. Habermann		2 000	-
5,25%	0,0%	1,50	Lux.	2,6	-	-	07/06			2 000	-
5,25%	0,0%	1,50	Lux.	2,2	-	-	07/06			2 000	-
5,25%	0,0%	1,25	Lux.	-	-	-	09/06	R. Skelt	09/06	2 500 USD	-
5,25%	0,0%	1,25	Lux.	-	-	-	09/06	R. Skelt	09/06	2 500 USD	-
5,25%	0,0%	1,25	Lux.	-	-	-	09/06	N. Benito	09/06	2 500 USD	-
5,25%	0,0%	1,50	Lux.	234,1	-	-	09/99	C. Stauss		2 500 USD	-
5,25%	0,0%	1,50	Lux.	369,2	-	-	09/99	T. Chanpongsang		2 500 USD	-
5,25%	0,0%	1,50	Lux.	798,6	-	-	10/96	R. Skelt		2 000	-
5,25%	0,0%	1,50	Lux.	0,0	-	-	10/07			500 000 USD	-
5,0%	0,0%	1,50	Lux.	-	-	-	10/05	Gudefin, Lahr, Hormozi	10/05	5 000 USD	-
5,0%	0,0%	1,54	Irlanti	-	-	-	02/06	N. Taube	02/06	10 000 USD	-
5,0%	0,5%	1,90	Lux.	35,6	-	-	05/98	G. P. Maxwell	09/06	25 000 USD	-
5,0%	0,5%	1,50	Lux.	0,5	-	-	11/07	G. Woort-Menker	11/07	25 000 USD	-
5,0%	0,5%	2,25	Lux.	0,5	-	-	11/07			5 000 USD	-

a) Lunastuspalkkio riippuu sijoituksen pituudesta c) Kuukausisaastajalle 80 EUR e) Kuukausisaastajalle 20 EUR g) Kuukausisaastajalle 35 EUR i) Kuukausisaastajalle 30 EUR

b) Lisäksi tuottoisdominannan palkkio d) Kuukausisaastajalle 100 EUR f) Sijoituskohteiden palkkioiden lisäksi h) Kuukausisaastajalle 50 EUR j) Kuukausisaastajalle 90 EUR

SIJOITUSRAHASTOJEN VERTAILU 29.2.2008 - Muut sijoitusrahastot

OSAKERAHASTOT KOKO MAAILMA jatkuu	TUOTTO (%)					RISKI		TUOTTO / RISKI	
	10 v. p.a. sija	5 v. p.a. sija	3 v. p.a. sija	12 kk sija	6 kk sija	1 kk sija	Volatiliteetti Sharpe 1v	Sharpe 5v	
RAHASTOJEN LUKUMÄÄRÄ	9	37	41	68	69	74	(%, 12 kk)		
JPM Global Dynamic A - USD				-12,7 (39)	-16,1 (44)	0,2 (25)	17,0	-1,0	
JPM Global Equity (EUR) A				-7,4 (20)	-8,3 (17)	1,4 (16)	18,2	-0,6	
JPM Global Equity (USD) A				-12,8 (40)	-12,4 (29)	0,6 (21)	16,8	-1,0	
JPM Global ex-US Select Small Cap A - EUR		19,7 (6)	17,4 (7)	-1,4 (10)	-9,5 (20)	5,9 (8)	21,5	-0,3	1,0
JPM Global Financials A - USD		7,2 (26)	0,3 (37)	-27,8 (66)	-25,0 (68)	-3,5 (61)	21,3	-1,5	0,3
JPM Global Healthtech A - USD		0,8 (36)	-0,7 (39)	-17,4 (52)	-14,1 (40)	-1,3 (46)	12,0	-1,8	-0,2
JPM Global Life Sciences A - USD				-19,4 (58)	-19,7 (57)	-2,1 (52)	16,3	-1,5	
JPM Global Natural Resources A - EUR			28,4 (3)	28,9 (3)	13,0 (4)	11,1 (3)	25,1	1,0	
JPM Global Focus A - EUR				-14,2 (43)	-17,9 (51)	0,2 (26)	16,3	-1,1	
JPM Glob. Real Estate Sec. (EUR) A				-20,5 (59)	-14,0 (39)	-1,3 (45)	19,9	-1,2	
JPM Glob. Real Estate Sec. (USD) A				-26,7 (65)	-18,6 (55)	-2,0 (50)	19,5	-1,6	
JPM Global Select Equity A - USD	0,9 (8)	9,6 (19)	7,8 (15)	-10,3 (32)	-13,8 (38)	0,9 (19)	15,3	-1,0	0,5
JPM Global Socially Responsible A - USD				-15,5 (47)	-16,9 (46)	0,0 (27)	17,5	-1,1	
JPM Global Teletech A - USD		4,3 (30)	1,4 (34)	-10,9 (33)	-17,6 (49)	-2,9 (55)	16,3	-0,9	0,1
JPM Global Total Return (EUR) A			0,3 (38)	-9,4 (28)	-3,4 (11)	0,5 (22)	7,7	-1,8	
MLIIF Global Equity				-7,2 (18)	-9,6 (21)	1,4 (17)	17,6	-0,7	
MLIIF Global Fundamental Value Fund		6,6 (27)	1,8 (30)	-18,7 (56)	-18,6 (56)	-0,2 (30)	16,1	-1,4	0,3
MLIIF Global Opportunities Fund	7,0 (4)	14,7 (10)	7,9 (14)	-4,5 (14)	-8,0 (15)	4,4 (10)	17,6	-0,5	0,7
MLIIF Global SmallCap Fund		12,5 (11)	7,5 (16)	-5,2 (15)	-10,2 (23)	2,6 (13)	16,6	-0,6	0,6
MLIIF New Energy Fund		25,7 (3)	21,4 (5)	10,6 (8)	-2,9 (10)	1,4 (18)	23,9	0,3	1,0
MLIIF World Energy Fund		23,3 (5)	16,6 (8)	22,2 (4)	4,3 (5)	9,3 (5)	22,0	0,8	0,9
MLIIF World Financials Fund		9,4 (22)	-2,3 (40)	-25,7 (64)	-21,6 (66)	-3,9 (64)	22,0	-1,4	0,3
MLIIF World Gold Fund	21,7 (2)	23,5 (4)	32,0 (2)	40,3 (2)	41,4 (1)	9,1 (6)	26,8	1,3	0,8
MLIIF World Healthscience Fund		3,2 (34)	2,5 (27)	-8,5 (25)	-12,5 (30)	-3,8 (63)	15,5	-0,8	0,0
MLIIF World Mining Fund	25,6 (1)	38,1 (1)	41,0 (1)	47,8 (1)	20,5 (2)	16,4 (1)	31,0	1,4	1,5
MLIIF World Technology		0,0 (37)	-5,5 (41)	-24,5 (63)	-25,1 (69)	-1,0 (41)	18,8	-1,5	-0,1
Pictet F(LUX)-Clean Energy-P Cap					-1,1 (7)	1,7 (15)			
Pictet F(LUX)-Biotech -P	10,3 (3)	11,6 (12)	8,4 (12)	-3,0 (12)	-9,0 (18)	-2,2 (53)	16,8	-0,4	0,4
Pictet F(LUX)-Generics -P			0,8 (36)	-8,8 (26)	-6,9 (13)	2,4 (14)	12,7	-1,0	
Pictet F(LUX)-Global Equity Selection -P		7,3 (25)	2,4 (28)	-16,7 (50)	-15,0 (42)	-1,6 (49)	15,6	-1,4	0,3
Pictet F(LUX)-Premium Brands -P		6,4 (28)	5,0 (24)	-18,7 (57)	-20,1 (58)	-1,2 (44)	15,7	-1,5	0,3
Pictet F(LUX)-Telecom -P	-2,3 (9)	10,1 (16)	8,5 (11)	-7,2 (19)	-11,2 (27)	-4,1 (66)	15,2	-0,8	0,5
Pictet Funds (LUX)-Security-P Cap				-18,5 (55)	-22,8 (67)	-3,3 (58)	17,0	-1,3	
Pictet F(LUX)-Water -P		15,3 (8)	12,9 (10)	-5,7 (16)	-8,2 (16)	3,1 (12)	14,0	-0,7	1,0
PYN Elite *		31,1 (2)	7,1 (18)	10,9 (7)	-1,9 (9)	12,4 (2)	20,7	0,3	1,2
PYN Populus *				-7,6 (22)	-9,3 (19)	5,7 (9)	21,3	-0,6	
Sparinvest Global Value EUR R				-14,8 (45)	-17,9 (50)	-0,9 (39)	15,3	-1,3	
Sparinvest Global Small Cap Value EUR R				-23,7 (62)	-20,9 (62)	-0,7 (34)	9,4	-3,0	
Templeton Global (Euro)	2,2 (6)	9,4 (21)	1,8 (31)	-16,3 (49)	-17,2 (47)	-4,2 (68)	14,5	-1,4	0,5
KESKIMÄÄRIN	7,8	11,4	8,2	-8,8	-11,3	0,1	17,4	-0,9	0,5
MSCI World	1,6	8,4	4,5	-13,4	-15,2	-2,5	13,9	-1,3	0,4

* rahasto on erikoissijoitusrahasto

SIJOITUSRAHASTOJEN PERUSTIEDOT 29.2.2008

Merkintä-palkkio (%) / min. EUR	Lunastus-palkkio (%) / minimi EUR	Hallinn. ja säil. palkkio (% / v.)	Kotimaa	Rahasto-pääoma MEUR	Nettomerkinnät helmikuussa MEUR	Osuuden-omistajia	Perustettu kk/vuosi	Salkunhoitaja	toiminut vuodesta	Minimisij. EUR	Nettomerkinnät vuoden alusta MEUR
5,0%	0,5%	1,90	Lux.	195,0	-	-	03/05	Bhargava, Williams		25 000 USD	-
5,0%	0,5%	1,90	Lux.	1,2	-	-	03/05	Bhargava, Atkinson		25 000 USD	-
5,0%	0,5%	1,90	Lux.	5,1	-	-	03/05	Walker, Bhargava		25 000 USD	-
5,0%	0,5%	1,90	Lux.	32,6	-	-	04/99	American Century Eq. Team	02/08	25 000 USD	-
5,0%	0,5%	1,90	Lux.	84,9	-	-	12/00	Global Sector Team (Maxwell)	02/08	25 000 USD	-
5,0%	0,5%	1,90	Lux.	14,4	-	-	06/00	Global Sector Team	02/08	25 000 USD	-
5,0%	0,5%	1,90	Lux.	0,5	-	-	03/05	C. Jones		25 000 USD	-
5,0%	0,5%	1,90	Lux.	1 003,0	-	-	03/05	I. Henderson		25 000 USD	-
5,0%	0,5%	1,90	Lux.	183,8	-	-	03/05	JPM Asset Management		25 000 USD	-
5,0%	0,5%	1,90	Lux.	2,9	-	-	-	Blasdel, Herr	09/06	25 000 USD	-
5,0%	0,5%	1,90	Lux.	1,3	-	-	-	Blasdel, Herr	09/06	25 000 USD	-
5,0%	0,5%	1,90	Lux.	37,0	-	-	04/81	Morgan Eq. Team (Stainsby)	02/08	25 000 USD	-
5,0%	0,5%	1,90	Lux.	19,2	-	-	03/05	H. Alexander		25 000 USD	-
5,0%	0,5%	1,90	Lux.	8,4	-	-	02/00	Global Sector Team (Vettise)	02/08	25 000 USD	-
5,0%	0,5%	1,65	Lux.	96,3	-	-	04/04	Beesley, Walker	08/05	25 000 USD	-
5,0%	0,0%	1,82	Lux.	154,7	-	-	07/05	R. Turnhill	07/05	5 000 USD	-
5,0%	0,0%	1,50	Lux.	167,9	-	-	01/98	J. Macmillan		5 000 USD	-
5,0%	0,0%	1,50	Lux.	77,1	-	-	02/96	C. Lee		5 000 USD	-
5,0%	0,0%	1,50	Lux.	130,5	-	-	11/94	K. Chiang		5 000 USD	-
5,0%	0,0%	1,75	Lux.	4 403,6	-	-	04/01	Batchelor, Buxton		5 000 USD	-
5,0%	0,0%	1,75	Lux.	3 350,8	-	-	04/01	Batchelor, Buxton		5 000 USD	-
5,0%	0,0%	1,75	Lux.	131,0	-	-	07/02	W. Kassem		5 000 USD	-
5,0%	0,0%	1,75	Lux.	5 869,3	-	-	12/94	Birch, Hambro		5 000 USD	-
5,0%	0,0%	1,75	Lux.	144,9	-	-	04/01	J. Schriber		5 000 USD	-
5,0%	0,0%	1,75	Lux.	11 199,0	-	-	03/97	E. Hambro		5 000 USD	-
5,0%	0,0%	1,75	Lux.	59,5	-	-	07/02	Zidar, Vignola		5 000 USD	-
enint. 5%	enint. 1%	1,60	Lux.	608,9	-	-	05/07	de Weck, Rohner	04/07	ei minimiä	-
enint. 5%	enint. 1%	1,60	Lux.	1 425,8	-	-	12/95	Sjöström (SAM)	12/95	1 000	-
enint. 5%	enint. 1%	1,60	Lux.	125,1	-	-	07/04	Payer (SAM)	07/04	1 000 USD	-
enint. 5%	enint. 1%	1,40	Lux.	16,4	-	-	10/98	Day, Boulton	07/06	1 000	-
enint. 5%	enint. 1%	1,60	Lux.	178,9	-	-	03/99	Reyl, Belloni, Sejournet	06/05	1 000	-
enint. 5%	enint. 1%	1,60	Lux.	67,6	-	-	11/97	B. Lippens	09/07	1 000	-
enint. 5%	enint. 1%	1,60	Lux.	125,3	-	-	11/06	Kramer, Veilleux	09/06	1 000	-
enint. 5%	enint. 1%	1,60	Lux.	3 407,3	-	-	01/00	Portner, Rohner, Perrin	05/01	1 000	-
0,0%	0,0%	1,00 ^b	Suomi	66,4	0,0	1 110	02/99	P. Deryng	02/99	10 000	0,0
0,0%	0,0%	1,00 ^b	Suomi	49,7	0,5	255	08/06	P. Deryng	08/06	50 000	-0,8
3,0%	1,0%	1,50	Lux.	-	-	-	12/01	J. Moestrup Rasmussen	12/01	ei minimiä	-
3,0%	2,0%	1,85	Lux.	-	-	-	11/06	K. Jacobsen	11/06	ei minimiä	-
enint. 6,5%	0,0%	1,50	Lux.	708,8	-	-	04/91	M. Cobb	01/06	5 000 USD	-
				Yhteensä:	37 323,8	0,5	1 365				-0,8

a) Lunastuspalkkio riippuu sijoituksen pituudesta c) Kuukausiasastajalle 80 EUR e) Kuukausiasastajalle 20 EUR g) Kuukausiasastajalle 35 EUR i) Kuukausiasastajalle 30 EUR

b) Lisäksi tuotostodonnainen palkkio d) Kuukausiasastajalle 100 EUR f) Sijoituskohteiden palkkioiden lisäksi h) Kuukausiasastajalle 50 EUR j) Kuukausiasastajalle 90 EUR

SIJOITUSRAHASTOJEN VERTAILU 29.2.2008 - Muut sijoitusrahastot

OSAKERAHASTOT Pohjois-Amerikka	TUOTTO (%)						RISKI			TUOTTO / RISKI	
	10 v. p.a. sija	5 v. p.a. sija	3 v. p.a. sija	12 kk sija	6 kk sija	1 kk sija	Volatiliteetti (%)	Sharpe 1v	Sharpe 5v	(% , 12 kk)	
RAHASTOJEN LUKUMÄÄRÄ	6	19	22	38	41	44					
AB American Growth Portfolio		1.0 (19)	-0.2 (13)	-13.6 (8)	-16.7 (22)	-4.3 (37)	18,9	-1,0	-0,1		
AB American Value Portfolio				-20,1 (33)	-20,0 (36)	-6,2 (43)	17,7	-1,4			
CAAM Funds USA I		2,3 (16)	-0,2 (14)	-15,2 (17)	-17,3 (26)	-4,4 (38)	18,3	-1,1	0,0		
Credit Suisse EF (Lux) USA I		1,0 (18)	-1,5 (20)	-14,4 (11)	-16,7 (21)	-4,8 (39)	18,3	-1,0	-0,1		
Dexia Quant Equities USA			0,2 (10)	-19,7 (31)	-19,6 (35)	-5,4 (41)	19,1	-1,3			
Dexia Sustainable North America		2,9 (15)	-0,2 (12)	-15,9 (21)	-17,0 (24)	-3,0 (32)	17,7	-1,1	0,0		
Fidelity America	0,3 (4)	5,1 (6)	0,1 (11)	-15,0 (15)	-15,3 (10)	-2,7 (29)	16,1	-1,2	0,1		
Fidelity America EUR				-15,0 (16)	-15,9 (13)	-3,1 (34)	15,7	-1,2			
Fidelity America A Acc USD				-15,0 (14)	-15,3 (9)	-2,7 (28)	16,1	-1,2			
Fidelity America Y						-2,7 (27)					
Fidelity American Growth	5,8 (1)	4,1 (8)	0,9 (6)	-12,3 (6)	-12,6 (5)	-2,5 (26)	20,1	-0,8	0,1		
Fidelity American Growth A Acc EUR				-15,8 (20)	-16,7 (20)	-2,8 (30)	24,2	-0,8			
Fidelity American Growth A Acc USD				-12,3 (7)	-12,6 (4)	-2,4 (24)	20,2	-0,8			
Fidelity American Growth Y						-2,5 (25)					
Fidelity MM - US High Alpha EUR				-16,4 (23)	-16,0 (15)	-1,5 (18)	13,9	-1,5			
Franklin Mutual Beacon A Acc USD				-20,0 (32)	-18,4 (29)	-3,8 (35)	14,1	-1,7			
Franklin U.S. Opportunities						-6,1 (42)					
JPM America Equity A - USD				-16,2 (22)	-18,8 (31)	-0,4 (7)	16,4	-1,2			
JPM America Large Cap A - USD				-14,6 (13)	-16,3 (16)	-1,8 (22)	14,8	-1,3			
JPM America Micro Cap A - USD				-32,0 (38)	-28,9 (41)	-7,1 (44)	18,6	-2,0			
JPM US Equity A - USD					-16,8 (23)	-0,5 (8)					
JPM US Small Cap Growth A - USD				-17,5 (29)	-21,5 (38)	-3,0 (31)	20,6	-1,1			
JPM US Disciplined Equity A - USD		2,9 (14)	-1,0 (18)	-16,6 (25)	-17,7 (28)	-1,5 (19)	16,5	-1,3	0,0		
JPM US Dynamic A - USD				-20,2 (34)	-19,5 (34)	0,0 (6)	18,5	-1,3			
JPM US Dynamic Small Cap A - USD	-6,6 (6)	4,9 (7)	-0,6 (16)	-23,3 (37)	-20,3 (37)	0,2 (5)	23,0	-1,2	0,1		
JPM US Select Equity A - USD	-1,3 (5)	3,0 (12)	0,9 (5)	-11,6 (4)	-16,0 (14)	-0,9 (10)	16,1	-1,0	0,0		
JPM US Select 130/30 A - USD					-14,9 (7)	-1,0 (14)					
JPM US Select 130/30 A (dist) - USD					-14,9 (8)	-0,9 (11)					
JPM US Strategic Growth A - USD				-13,9 (10)	-15,9 (12)	0,5 (3)	18,5	-1,0			
JPM US Value A - USD				-17,2 (28)	-16,4 (19)	-1,0 (13)	16,1	-1,3			
JPM US Technology A - USD				-16,7 (26)	-21,8 (39)	-3,1 (33)	20,1	-1,0			
MLIIF US Basic Value Fund		4,0 (10)	-0,2 (15)	-19,0 (30)	-19,3 (33)	-0,5 (9)	16,5	-1,4	0,1		
MLIIF US Flexible Equity Fund		6,1 (3)	1,0 (3)	-15,7 (19)	-16,4 (18)	-1,2 (16)	17,5	-1,1	0,2		
MLIIF US Focused Value Fund		3,3 (11)	-1,7 (22)	-23,2 (35)	-22,0 (40)	-1,2 (17)	18,5	-1,5	0,0		
MLIIF US Growth Fund		1,5 (17)	-1,6 (21)	-16,8 (27)	-17,6 (27)	-2,1 (23)	17,8	-1,2	-0,1		
MLIIF US Opportunities Fund		4,5 (3)	9,2 (2)	4,7 (1)	-10,7 (3)	1,7 (2)	18,9	-0,8	0,3		
MLIIF US SmallCap Value Fund		5,6 (5)	-1,3 (19)	-23,2 (36)	-18,8 (32)	-1,2 (15)	19,5	-1,4	0,2		
Pictet F(LUX)-US Equity Selection -P USD				-0,9 (1)	-6,5 (1)	0,3 (4)	17,2	-0,3			
Pictet F(LUX)-US Equities -P		3,0 (13)	0,4 (9)	-14,6 (12)	-15,5 (11)	-5,3 (40)	18,2	-1,0	0,0		
Pictet F(LUX)-USA Index -P		4,1 (9)	0,8 (7)	-13,8 (9)	-14,7 (6)	-0,9 (12)	17,7	-1,0	0,1		
T. Rowe Price US Large-Cap Growth Equity I			0,5 (8)	-15,7 (18)	-18,5 (30)	-1,7 (20)	17,0	-1,2			
T. Rowe Price US Large-Cap Value Equity I		5,7 (4)	0,9 (4)	-16,6 (24)	-17,3 (25)	-1,7 (21)	16,4	-1,3	0,2		
UBAM - Calamos Us Equity Growth A			-0,8 (17)	-8,8 (2)	-16,4 (17)	-4,3 (36)	21,6	-0,6			
UBAM - Neuberger Berman US Equity Value A	5,5 (2)	9,8 (1)	2,3 (2)	-11,7 (5)	-12,4 (3)	1,9 (1)	20,8	-0,8	0,4		
KESKIMÄÄRIN	1,4	4,2	0,1	-16,1	-16,9	-2,2	18,1	-1,1	0,1		
MSCI North America		4,8	1,7	-14,5	-16,4	-4,3	17,9	-1,1	0,1		

* rahasto on erikoissijoitusrahasto

SIJOITUSRAHASTOJEN PERUSTIEDOT 29.2.2008

Merkintä-palkkio (%) / min. EUR	Lunastus-palkkio (%) / minimi EUR	Hallinn. ja säil. palkkio (% / v.)	Kotimaa	Rahasto-pääoma MEUR	Nettomerkinnät helmikuussa MEUR	Osuuden-omistajia	Perustettu kk/vuosi	Salkunhoitaja	toiminut vuodesta	Minimisij. EUR
6,25%	0,0%	0,95	Lux.	-	-	-	01/97	T. Kamp		2 000 USD
6,25%	0,0%	1,50	Lux.	-	-	-	04/01	Alliance Capital Management	04/01	2 000 USD
0,0%	0,0%	0,70	Lux.	34,0	-	-	12/00	I. Erimo	12/06	500 000
3,0%	0,0%	0,70	Lux.	-	-	-	04/00	H. Neuberger	09/04	300000USD
6,0%	0,0%	0,48	Lux.	-	-	-	10/03	Dexia Asset Management	10/03	250000
3,0%	0,0%	1,56	Belgia	-	-	-	05/00	Dexia Banque Belgique	05/00	ei minimiä
5,25%	0,0%	1,50	Lux.	777,3	-	-	10/90	M. Wonisch		2 000
5,25%	0,0%	1,50	Lux.	6,5	-	-	07/06			2 000
5,25%	0,0%	1,50	Lux.	108,1	-	-	07/06			2 000
5,25%	0,0%	1,50	Lux.	0,0	-	-	10/07			500 000 USD
5,25%	0,0%	1,50	Lux.	419,4	-	-	07/97	N. Miller		2 000
5,25%	0,0%	1,50	Lux.	0,3	-	-	12/06			2 500 USD
5,25%	0,0%	1,50	Lux.	11,0	-	-	12/06			2 500 USD
5,25%	0,0%	1,50	Lux.	6,6	-	-	10/07			500 000 USD
5,25%	0,0%	1,25	Lux.	-	-	-	09/06	N. Benito	09/06	2 500 USD
enint. 6,5%	0,0%	1,50	Lux.	1 696,8	-	-	09/05	P. Langerman, A. Gudefin	07/02	5 000 USD
5,0%	0,0%	1,50	Lux.	-	-	-	04/00	Bowers, Herrman, Chan	04/00	5 000 USD
5,0%	0,5%	1,90	Lux.	14,0	-	-	03/05	Royce, Green	01/07	10 000 USD
5,0%	0,5%	1,90	Lux.	3,1	-	-	03/05	G. Fish		10 000 USD
5,0%	0,5%	1,90	Lux.	9,0	-	-	03/05	C. Jones		10 000 USD
5,0%	0,5%	1,90	Lux.	2,0	-	-	12/06	Tarca, Weller, Alonso	12/06	25 000 USD
5,0%	0,5%	1,90	Lux.	2,0	-	-	03/05	E. Shapiro		25000 USD
5,0%	0,5%	1,50	Lux.	7,3	-	-	06/99	US Struct. Eq. Team (Zingone)	02/08	25000 USD
5,0%	0,5%	1,90	Lux.	462,4	-	-	03/05	JPM Asset Management		10 000 USD
5,0%	0,5%	1,90	Lux.	8,4	-	-	06/85	Blum, Ruhl, Dimig	02/08	25000 USD
5,0%	0,5%	1,90	Lux.	89,8	-	-	07/84	Luddy, Spelman, Skibeli	03/06	25000 USD
5,0%	0,5%	1,90	Lux.	238,0	-	-	06/07	Luddy, Bao	06/07	25 000 USD
5,0%	0,5%	1,90	Lux.	14,3	-	-	08/07			25 000 USD
5,0%	0,5%	1,90	Lux.	85,3	-	-	03/05	M. Baylin		10 000 USD
5,0%	0,5%	1,90	Lux.	141,9	-	-	03/05	J. Simon		10 000 USD
5,0%	0,5%	1,90	Lux.	5,1	-	-	03/05	G. Liberman		25000 USD
5,0%	0,0%	1,50	Lux.	691,9	-	-	01/97	K. Rendino		5 000 USD
5,0%	0,0%	1,50	Lux.	3 439,4	-	-	10/02	R. Doll		5 000 USD
5,0%	0,0%	1,50	Lux.	271,8	-	-	11/95	B. Martorelli		5 000 USD
5,0%	0,0%	1,50	Lux.	154,2	-	-	04/99	L. Fuller		5 000 USD
5,0%	0,0%	1,50	Lux.	73,6	-	-	05/87	R. Zibelli		5 000 USD
5,0%	0,0%	1,50	Lux.	39,4	-	-	01/98	E. Baum		5 000 USD
enint. 5%	enint. 1%	1,20	Lux.	857,2	-	-	07/06	Waddell & Reed IM	06/06	1 000
enint. 5%	enint. 1%	1,20	Lux.	24,5	-	-	11/02	Day, Ford	08/02	1 000
enint. 5%	enint. 1%	0,30	Lux.	487,5	-	-	11/99	Ujvari, Cornet	11/99	1 000
0,0%	0,0%	0,65	Lux.	324,3	-	-	04/04	Sharps, Smith	04/04	500 000 USD
0,0%	0,0%	0,65	Lux.	110,2	-	-	06/01	Linehan, Rogers, Boesel	06/01	500 000 USD
1,0%	1,0%	1,50	Lux.	-	-	-	12/03	J.P. Calamos Sr		1 osuus
1,0%	1,0%	1,50	Lux.	-	-	-	02/92	M. Schwartz		1 osuus
Yhteensä:				10 616,4	0,0	0				0,0

a) Lunastuspalkkio riippuu sijoituksen pituudesta c) Kuukausiaastajalle 80 EUR e) Kuukausiaastajalle 20 EUR g) Kuukausiaastajalle 35 EUR i) Kuukausiaastajalle 30 EUR
b) Lisäksi tuottoisdominainen palkkio d) Kuukausiaastajalle 100 EUR f) Sijoituskohteiden palkkioiden lisäksi h) Kuukausiaastajalle 50 EUR j) Kuukausiaastajalle 90 EUR

LYHYEN KORON RAHASTOT EUROALUE	TUOTTO (%)						RISKI	
	5 v. p.a. sija	3 v. p.a. sija	12 kk sija	6 kk sija	3 kk sija	1 kk sija	Volatiliteetti	Duraatio
RAHASTOJEN LUKUMÄÄRÄ	4	5	6	8	8	8	(%, 12 kk)	
Dexia Money Market-Euro		2,91 (1)	3,86 (1)	2,09 (1)	1,06 (1)	0,28 (4)	0,18	
Fidelity Euro Cash	1,50 (4)	1,57 (5)	0,95 (6)	1,88 (3)	0,95 (4)	0,29 (3)	2,5	
Fidelity II - Euro Currency	1,60 (3)	2,00 (4)	3,03 (5)	1,66 (6)	0,83 (6)	0,26 (5)	0,1	
JPM Euro Liquid Market A - EUR	2,17 (2)	2,56 (3)	3,65 (2)	1,92 (2)	0,98 (2)	0,32 (1)	0,1	
JPM Euro Liquid Reserve A - EUR			3,48 (3)	1,86 (4)	0,94 (5)	0,31 (2)	0,1	
MLIF Reserve Fund EUR				0,79 (7)	0,23 (7)	-0,17 (7)		
MLIF Reserve Fund GBP				-9,90 (8)	-6,00 (8)	-2,36 (8)		
Pictet F(LUX)-EUR Liquidity - P	2,36 (1)	2,66 (2)	3,37 (4)	1,81 (5)	0,96 (3)	0,25 (6)	0,2	
KESKIMÄÄRIN	1,91	2,34	3,06	0,26	-0,01	-0,10	0,55	
3kk Euribor -indeksi	2,82	3,19	4,36	2,43	1,26	0,35	0,2	0,3

YRITYSKORKORAHASTOT EUROALUE	TUOTTO (%)						RISKI		
	10 v. p.a. sija	5 v. p.a. sija	3 v. p.a. sija	12 kk sija	6 kk sija	1 kk sija	Volatiliteetti	Duraatio	Sharpe 1v
RAHASTOJEN LUKUMÄÄRÄ	0	0	0	0	0	0	(%, 12 kk)		
CAAM Funds Euro Corporate Bonds I		3,1 (4)	0,7 (1)	-1,0 (2)	0,8 (1)	-0,1 (1)	3,1	-1,7	
Credit Suisse BF (Lux) High Yield EUR I		5,5 (2)	-1,2 (8)	-16,7 (17)	-12,2 (17)	-2,8 (16)	4,7	-4,5	
Dexia Bonds Euro Corporate				0,1 (1)	0,6 (2)	-0,2 (2)	2,7	-1,6	
Dexia Bonds Euro High Yield			0,1 (6)	-11,8 (13)	-8,4 (15)	-2,3 (13)	4,6	-3,5	
Fidelity European High Yield		5,4 (3)	-0,9 (7)	-13,7 (15)	-5,7 (10)	-2,5 (15)	6,4	-2,8	
Fidelity European High Yield EUR				-8,4 (10)	-5,7 (11)	-2,5 (14)	3,4	-3,7	
Fidelity Funds II Euro Corporate Bond		2,5 (5)	0,5 (4)	-2,6 (9)	-1,4 (7)	-0,5 (5)	2,6	-2,6	
MLIF MM - Global High Income (Euro Hedged) EUR				-1,2 (5)	-0,5 (5)	-0,7 (7)	2,2	-2,6	
JPM Europe Corporate Bond A - EUR			-3,2 (10)	-11,6 (12)	-8,4 (14)	-4,0 (17)	3,8	-4,3	
JPM Europe High Yield Bond A - EUR				-11,6 (11)	-7,8 (12)	-1,9 (10)	4,4	-3,6	
JPM Europe High Yield Bond D - EUR				-12,1 (14)	-8,0 (13)	-2,1 (12)	4,5	-3,7	
MLIF Corporate Bond Fund (Euro)			0,6 (2)	-1,1 (4)	0,3 (4)	-0,2 (3)	2,9	-1,9	
Pictet F(LUX)-EUR Asset Backed Securities -P				-1,8 (6)	-2,7 (8)	-1,1 (8)	1,7	-3,5	
Pictet F(LUX)-EUR High Yield -P		6,0 (1)	-1,5 (9)	-14,0 (16)	-9,2 (16)	-1,9 (11)	5,2	-3,6	
Pictet F(LUX)-EUR Corporate Bonds -P		2,4 (6)	0,5 (3)	-1,0 (3)	0,5 (3)	-0,4 (4)	2,7	-2,0	
Pictet F(LUX)-EUR Turbo Income -P			0,4 (5)	-2,5 (8)	-2,7 (9)	-1,2 (9)	1,2	-5,6	
Templeton European Total Return A Acc EUR				-2,3 (7)	-1,3 (6)	-0,6 (6)	2,1	-3,2	
KESKIMÄÄRIN									
Merrill Lynch EMU Corporate Bond Index	4,8	3,6	1,8	0,7	1,4	0,0	2,5	-1,4	
Merrill Lynch EMU Direct Government Bond Index	5,1	3,8	3,0	4,1	4,1	0,6	3,7	-0,1	

MUUT RAHASTOT (vipu- ja hedgerahastot)	TUOTTO (%)						RISKI		TUOTTO / RISKI	
	10 v. p.a. sija	5 v. p.a. sija	3 v. p.a. sija	12 kk sija	6 kk sija	1 kk sija	Volatiliteetti	Sharpe 1v	Sharpe 5v	
RAHASTOJEN LUKUMÄÄRÄ	0	2	5	8	9	9	(%, 12 kk)			
Altos Advantage * Hedge					10,1 (3)	5,9 (3)				
Altos Opportunity * Hedge			20,0 (1)	32,2 (1)	41,9 (1)	13,8 (1)	35,8	0,8		
Dexia World Alternative-Alpha Dynamic EUR		6,8 (1)	7,3 (2)	5,5 (3)	0,4 (5)	0,0 (5)	6,1	0,2	1,1	
Ilmatar EUR * Hedge				26,5 (2)	22,5 (2)	9,6 (2)	12,7	1,7		
JPM Managed Currency Fund (Euro) A			1,6 (3)	0,7 (4)	-0,5 (4)	0,5 (4)	9,2	-0,4		
JPM Managed Currency Fund A - USD		-6,0 (2)	-1,3 (4)	-11,7 (7)	-11,6 (8)	-1,5 (7)	8,6	-1,9	-0,7	
JPM RV 2 (Euro) A			-2,3 (5)	-10,8 (6)	-3,1 (7)	-2,3 (8)	4,6	-3,3		
JPM RV 4 Fund (Euro) A				-5,6 (5)	2,0 (4)	-0,1 (6)	4,6	-2,1		
JPM RV 4 Fund (USD) A				-22,4 (8)	-14,0 (9)	-4,8 (9)	7,8	-3,4		
KESKIMÄÄRIN		0,4	5,1	1,8	5,1	2,3	11,2	-1,1	0,2	
OMX Helsinki 25 GI	11,3	24,0	16,7	-2,5	-11,6	3,4	25,3	-0,3	1,2	
MSCI World	1,6	8,4	4,5	-13,4	-15,2	-2,5	13,9	-1,3	0,4	
MSCI Europe	3,7	14,4	8,7	-9,9	-14,0	-0,4	20,0	-0,7	0,7	
3kk Euribor -indeksi	3,31	2,82	3,19	4,36	2,43	0,35	0,2			

* rahasto on erikoissijoitusrahasto

Merkintä-palkkio (%) / min. EUR	Lunastus-palkkio (%) / minimi EUR	Hallinn. ja säil. palkkio (% / v.)	Koti-maa	Rahasto-pääoma MEUR	Nettomerkinnät helmikuussa MEUR	Osuuden-omistajia	Perustettu kk/vuosi	Salkunhoitaja	toiminut vuodesta	Minimisij. EUR
0,0%	0,0%	0,17	Lux.	-	-	-	01/90	Dexia Asset Management	01/90	250000
0,0%	0,0%	0,40	Lux.	556,4	-	-	09/93	A. D. Wells		2 000
0,0%	0,0%	1,00	Lux.	107,2	-	-	02/02	A. Wells		2 500 USD
3,0%	0,5%	0,65	Lux.	258,5	-	-	01/95	J. McConnell	02/08	25000 USD
3,0%	0,5%	0,75	Lux.	73,4	-	-	-	J. McNery	08/06	25 000 USD
5,0%	0,0%	0,60	Lux.	-	-	-	11/93	Chesney, Kopstein	11/93	5 000 USD
5,0%	0,0%	0,60	Lux.	-	-	-	11/93			5 000 USD
enint. 5%	enint. 1%	0,22	Lux.	1 527,8	-	-	10/98	P. Billot	09/06	1 000
Yhteensä:				2 523,3	0,0	0				

Merkintä-palkkio (%) / min. EUR	Lunastus-palkkio (%) / minimi EUR	Hallinn. ja säil. palkkio (% / v.)	Koti-maa	Rahasto-pääoma MEUR	Nettomerkinnät helmikuussa MEUR	Osuuden-omistajia	Perustettu kk/vuosi	Salkunhoitaja	toiminut vuodesta	Minimisij. EUR
0,0%	0,0%	0,50	Lux.	360,2	-	-	11/99	L. Crosnier	02/99	500 000
3,0%	0,0%	0,70	Lux.	-	-	-	04/00	CSAM London Fixed Inc. Team	04/05	3 000 000
6,0%	0,0%	0,27	Lux.	-	-	-	01/06	Dexia Asset Management	01/06	250000
6,0%	0,0%	0,42	Lux.	-	-	-	08/03	Dexia Asset Management	08/03	250000
3,5%	0,0%	1,00	Lux.	554,4	-	-	02/02	M. Notkin		2 500 USD
3,5%	0,0%	1,00	Lux.	16,8	-	-	07/06			2 500
3,5%	0,0%	0,80	Lux.	171,1	-	-	01/03	P. Lavelle		2 000
5,25%	0,0%	-0,7 (7)	Lux.	-	-	-	09/06	S. Mungall	09/06	2 500 USD
3,0%	0,5%	1,10	Lux.	6,8	-	-	05/03	G. Dunham		25000 USD
3,0%	0,5%	1,10	Lux.	3,1	-	-	03/05	R. Cook		25000 USD
3,0%	0,5%	1,65	Lux.	20,3	-	-	-			5 000 USD
5,0%	0,0%	1,00	Lux.	27,7	-	-	05/03	S. Bassas		5 000 USD
enint. 5%	enint. 1%	0,25	Lux.	54,9	-	-	07/06	A. Ludmann	09/07	1 000
enint. 5%	enint. 1%	1,10	Lux.	127,4	-	-	09/01	Baskov, Agarwal	01/06	1 000
enint. 5%	enint. 1%	0,80	Lux.	78,5	-	-	11/99	F. Salmon	06/07	1 000
enint. 5%	enint. 1%	0,35	Lux.	26,5	-	-	09/03	Benhaim, Bopp	12/06	1 000
3,0%	0,0%	1,05	Lux.	309,2	-	-	07/91	Calvo, Beck	11/01	5 000 USD
Yhteensä:				1 756,9	0,0	0				

Merkintä-palkkio (%) / min. EUR	Lunastus-palkkio (%) / minimi EUR	Hallinn. ja säil. palkkio (% / v.)	Koti-maa	Rahasto-pääoma MEUR	Nettomerkinnät helmikuussa MEUR	Osuuden-omistajia	Perustettu kk/vuosi	Salkunhoitaja	toiminut vuodesta	Minimisij. EUR	Nettomerkinnät vuoden alusta MEUR
1,0%	1,0%	1,00	Suomi	0,5	0,0	8	07/07	Alholm, Sorsa	07/07	20 000	0,0
1,0%	1,0%	1,10 ^b	Suomi	15,6	0,0	95	10/03	Alholm, Sorsa	10/03	20 000	-0,2
3,5%	0,0%	0,90	Lux.	-	-	-	12/02	Dexia Asset Management	12/02	250000	-
0,0%	0,0% ^a	1,50 ^d	Caym.	16,4	4,2	-	02/07	Ilmatar Asset Management	02/07	100 000	4,5
0,0%	0,0%	1,80	Lux.	3,6	-	-	10/03	Rayment, Stewart	04/07	50 000 USD	-
0,0%	0,0%	1,80	Lux.	2,0	-	-	04/98	Rayment, Stewart	04/07	50 000 USD	-
5,0%	2,0%	0,75	Lux.	127,6	-	-	11/05	M. Pecoraro	02/08	50 000 USD	-
5,0%	2,0%	0,85	Lux.	3,8	-	-	11/05	M. Pecoraro	02/08	50 000 USD	-
5,0%	2,0%	0,85	Lux.	0,9	-	-	11/05	M. Pecoraro	02/08	50 000 USD	-
Yhteensä:				170,3	4,1	103					4,4

a) Lunastuspalkkio riippuu sijoituksen pituudesta c) Kuukausiasäästäjälle 80 EUR e) Kuukausiasäästäjälle 20 EUR g) Kuukausiasäästäjälle 35 EUR i) Kuukausiasäästäjälle 30 EUR

b) Lisäksi tuottoisdominainen palkkio d) Kuukausiasäästäjälle 100 EUR f) Sijoituskohteiden palkkioiden lisäksi h) Kuukausiasäästäjälle 50 EUR j) Kuukausiasäästäjälle 90 EUR

KAIKKIEN RAHASTOJEN YHTEENVETO:

	Rahasto- pääoma MEUR	Nettomerkinnit helmikuussa MEUR	Osuuden- omistaja
ABN AMRO Rahastoyhtiö Oy	8 665,1	-8,5	7 658
Aktia Rahastoyhtiö Oy	1 860,3	6,9	123 092
AllianceBernstein L.P.	-	-	-
Altos Rahastoyhtiö Oy	16,1	-0,0	103
Aviva Morley SICAV	-	-	-
BlackRock Merrill Lynch Inv. Managers	54 520,0	-	-
Carnegie Rahastoyhtiö Oy	3 358,8	83,3	1 653
Celeres Rahastoyhtiö Oy	366,4	-128,6	689
CFM Contango Rahastoyhtiö Oy	36,8	0,7	199
Crédit Agricole Asset Mgmt	2 551,3	-	-
Credit Suisse Asset Management	-	-	-
Danske Capital, Sampo Pankki Oyj	386,8	-63,7	-
Dexia Asset Management	-	-	-
eQ Rahastoyhtiö Oy	600,5	-14,9	11 355
Evl-Rahastoyhtiö Oy	2 652,7	-57,2	22 239
Fidelity International	47 541,9	-	-
Fondita Rahastoyhtiö Oy	252,7	11,7	1 242
Fourton Oy	336,8	2,0	667
Franklin Templeton Investments	23 159,1	-	-
GAM (U.K) Limited	-	-	-
Glitnir Varainhoito Oy	2 152,0	-45,5	47 475
Handelsbanken Rahastoyhtiö Oy	3 150,1	-21,9	174 257
Hansa Investment Funds	403,4	-	8 313
Ilmatar Asset Management Oy	16,4	4,2	-
ICECAPITAL Rahastoyhtiö Oy	707,7	1,8	2 110
JPMorgan Asset Management	12 393,8	-	-
Kaupthing Bank Oyj	98,3	-1,5	-
Nordea Rahastoyhtiö Suomi Oy	20 621,4	-469,8	962 688
ODIN Forvaltning AS	3 503,1	-2,5	508 193
OP-Rahastoyhtiö Oy	12 934,5	-240,2	523 746
Pictet Funds	23 784,0	-	-
PYN Rahastoyhtiö Oy	116,2	0,5	1 365
Sampo Rahastoyhtiö Oy	11 268,4	50,7	416 634
SEB Gyllenberg Rahastoyhtiö Oy	6 684,2	-84,6	301 921
Seligson & Co	734,1	18,6	18 199
Sparinvest S.A.	-	-	-
Sp-Rahastoyhtiö Oy	323,2	1,2	58 318
Swedbank Robur	39,9	0,2	10 750
T. Rowe Price Global Investment Services	604,9	-	-
Taaleritehtaan Rahastoyhtiö Oy	21,3	-1,2	123
Tapiola Varainhoito Oy	1 371,9	-22,1	28 657
Trigon Capital	158,7	-4,2	1 086
UB Rahastoyhtiö Oy	92,9	15,2	72
Union Bancaire Privée - UBAM	-	-	-
Ålandsbanken Rahastoyhtiö	346,1	-18,7	14 382
Yhteensä:	247 485,7	-969,6	3 232 804

** Rahastoyhtiön pääoma- ja nettomerkinnitiedot sisältävät kahden lakkautetun rahaston (Celeres Korko ja Celeres Alfa-Korko) pääomat ja nettomerkinnit niiden lakkautuspäivän tietojen mukaisesti.

YHTEENVETO RAHASTOLUOKITTAIN: Kaikki sijoitusrahastot

	Koko MEUR	Nettomerkinnit helmikuussa		Osuudenomistaja osuus	Rahastojen Lukumäärä	
		osuus	MEUR			
OSAKERAHASTOT SUOMI	3 660,9	1,5 %	-8,9	193 078	5,9 %	37
OSAKERAHASTOT POHJOISMAAT	5 460,6	2,2 %	-1,7	469 206	14,4 %	37
OSAKERAHASTOT EUROOPPA	38 234,8	15,4 %	-39,6	353 050	10,9 %	147
OSAKERAHASTOT KOKO MAAILMA	43 747,5	17,7 %	29,5	389 480	12,0 %	180
OSAKERAHASTOT JAPANI	4 135,8	1,7 %	-8,6	31 978	1,0 %	41
OSAKERAHASTOT AASIA	21 828,3	8,8 %	-19,8	135 614	4,2 %	65
OSAKERAHASTOT KEHITTYVÄT MARKKINAT	33 124,0	13,4 %	-30,0	507 432	15,6 %	120
OSAKERAHASTOT POHJOIS-AMERIKA	12 371,5	5,0 %	39,0	26 136	0,8 %	66
OSAKERAHASTOT YHTEENSÄ:	162 563,4	65,6 %	-40,1	2 105 974	64,9 %	693
YHDISTELMÄRAHASTOT SUOMI	208,2	0,1 %	-0,9	3 929	0,1 %	3
KANSAINVÄLISET YHDISTELMÄRAHASTOT	24 814,2	10,0 %	-105,7	602 501	18,6 %	135
YHDISTELMÄRAHASTOT YHTEENSÄ:	25 022,4	10,1 %	-106,6	606 430	18,7 %	138
PITKÄN KORON RAHASTOT EURO	10 770,0	4,3 %	-51,7	114 282	3,5 %	63
YRITYSKORKORAHASTOT EURO	6 179,5	2,5 %	-95,5	11 457	0,4 %	43
KANSAINVÄLISET KORKORAHASTOT	21 696,3	8,8 %	-50,7	119 813	3,7 %	102
LYHYEN KORON RAHASTOT EURO	19 031,8	7,7 %	-666,2	260 025	8,0 %	45
KORKORAHASTOT YHTEENSÄ:	57 677,5	23,3 %	-864,0	505 577	15,6 %	253
MUUT RAHASTOT YHTEENSÄ:	2 568,4	1,0 %	22,4	29 205	0,9 %	45
YHTEENSÄ:	247 831,8		-988,2	3 247 186		1 129

- a) Lunastuspalkkio riippuu sijoituksen pituudesta
b) Lisäksi tuottosidonnainen palkkio
c) Kuukausisäästäjälle 80 EUR
d) Kuukausisäästäjälle 100 EUR
e) Kuukausisäästäjälle 20 EUR
f) Sijoituskohteiden palkkioiden lisäksi
g) Kuukausisäästäjälle 35 EUR
h) Kuukausisäästäjälle 50 EUR
i) Kuukausisäästäjälle 30 EUR
* rahasto on erikoissijoitusrahasto

RAHASTORAPORTIN TILAAMINEN

Rahastoraportin voi tilata hintaan 240 EUR / vuosi (sis. ALV).

Tilaukset Sijoitustutkimuksen kautta:
puhelimitse numerosta: 09 - 6227 8770
faxilla numerosta: 09 - 6227 8771
sähköpostilla osoitteesta: rahastot@sijoitustutkimus.fi

Tuotto	Rahaston tuotto on rahasto-osuuden arvon prosentuaalinen muutos ottaen huomioon maksetut voitto-osuudet, osuuskien osittamiset (splitit) ja rahastoyhtiön perimät hoito- ja hallinnointipalkkiot. Voitto-osuudet on oletettu sijoitettavaksi rahastoon niiden irtoamishetkellä. Pääomaveroa ei ole huomioitu. Vuotta pidemmät tuotot on ilmoitettu prosentteina vuotta kohti. Kaikki tuottoluvut on ilmoitettu euromääräisinä tuottoina.
Volatiliteetti	Volatiliteetti kuvaa rahasto-osuuden arvon muutosherkkyttä ja siten sijoitukseen sisältyvää riskiä. Luku lasketaan päivätuottojen keskihajonnasta ja on ilmoitettu prosentteina vuodessa. Usein käytetyn nyrkkisäännön mukaan, kun volatiliteetti on esimerkiksi 20%, rahaston tuotto pysyy kahtena vuonna kolmesta $\pm 20\%$ välillä rahaston tuotto-odotuksesta.
Duraatio	Duraatio kuvaa rahasto-osuuden arvon herkkyttä korkotason muutoksille. Mitä suurempi duraatio, sitä suurempi on rahaston korkoriski. Duraatioluvut ovat rahastojen ilmoittamia.
Sharpen mittari	Sharpen mittari kertoo, kuinka paljon enemmän tuottoa rahasto on tuottanut verrattuna riskittömään talletukseen yhtä volatiliteettiprosenttia kohti. Mitä suurempi sharpen mittari, sitä paremmin rahasto on tuottanut suhteessa riskiinsä. Lyhyen koron rahastoille sharpen mittari ei ole luotettava vertailuluku, joten sitä ei ole niiden osalta ilmoitettu.



SUOMEN SIOITUSRAHASTOYHDISTYS ry

Toimitus ja tuotanto:	Suomen Sijoitustutkimus Oy Mikonkatu 17 B 39 00100 Helsinki	Puhelin (09) 6227 8770 Telefax (09) 6227 8771 Internet http://www.sijoitustutkimus.fi
Julkaisija	Suomen Sijoitusrahastoyhdistys ry PL 40 (Aleksanterinkatu 48 A) 00131 HELSINKI	Puhelin (09) 668 9170 Telefax (09) 656 523 Internet http://www.sijoitusrahastot.fi