

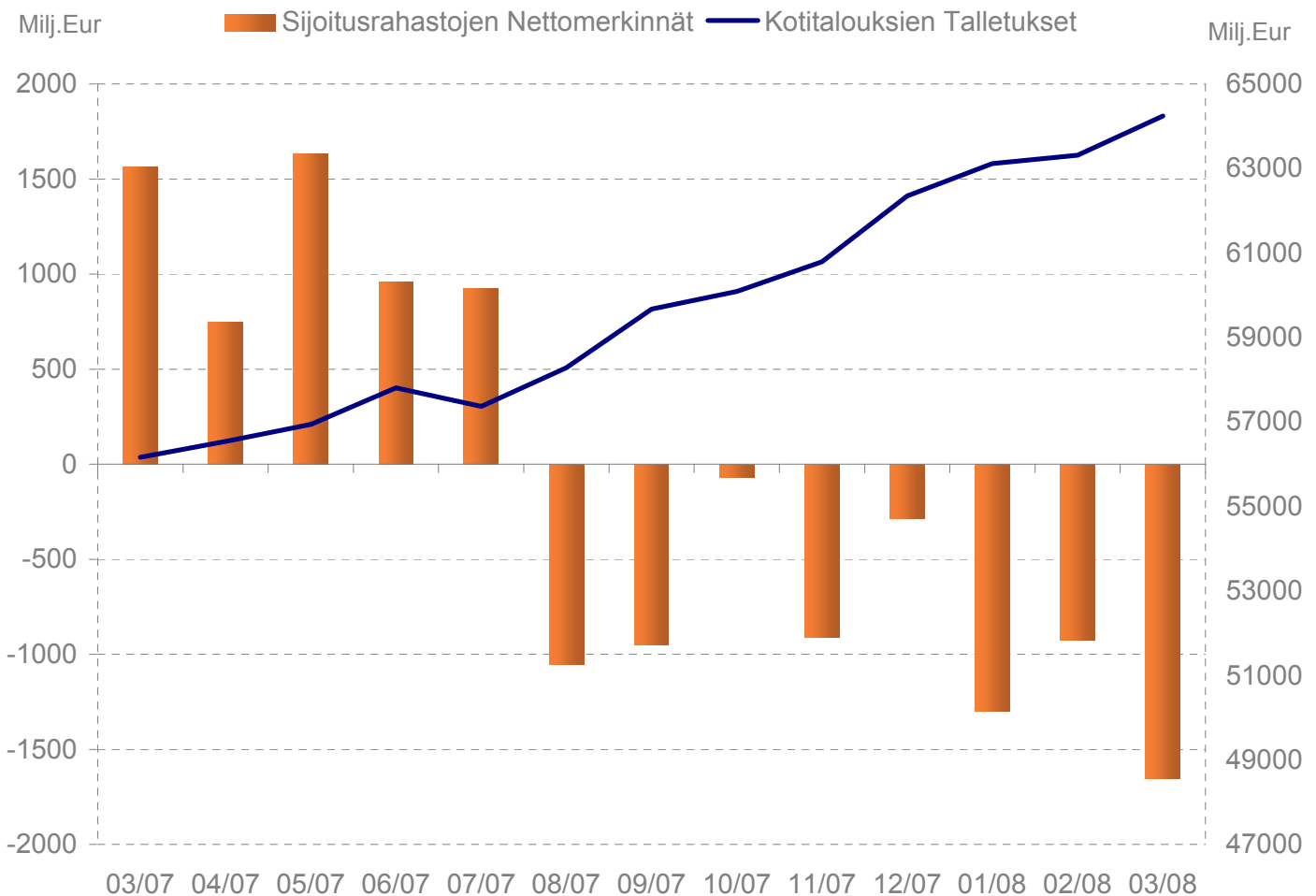
RAHASTORAPORTTI

TOUKOKUU 2008



SUOMEN SIOITUSRAHASTOYHDISTYS ry

Sijoitusrahastojen Kuukausittaiset Nettomerkinnyt Ja Kotitalouksien Talletukset 31.3.2007 - 31.3.2008*



Lähde: Suomen Pankki

*Kotimaiset rahastot

Rahastoraportti nyt myös sähköisenä verkkopalveluna, www.rahastoraportti.fi.
Käyttäjätunnukseenne löydätte raportin takakannesta tai saatekirjeestä.

SIJOITUSRAHASTOJEN YHTEYSTIEDOT:

NIMI	Puh.	Fax	Internet	Email	Osoite/edustaja
ABN AMRO Rahastoyhtiö Oy	(09) 2283 2600	(09) 2283 2682	www.abnamro.fi/rahasto	rahasto@fi.abnamro.com	Pohjoisesplanadi 37 A, 00100 Helsinki
Aktia Rahastoyhtiö Oy	010 247 6844	010 247 6849	www.aktia.fi	fond.rahasto@aktia.fi	PL 695, 00101 HELSINKI
AllianceBernstein L.P.	+44 20 7544 1744	+44 20 7470 1545	www.alliancebernstein.com		SEB GYLLENBERG
Altos Rahastoyhtiö Oy	(09) 7251 8514	(09) 7251 8555	www.altos.fi	altos@altos.fi	Bulevardi 6 A 12 00120 HELSINKI
Aviva Morley SICAV	+352 402 820 261	+352 49 23 69	www.avivafunds.com	helpdesk@avivafunds.com	34 avenue de la Liberté, L-1930 Luxembourg
BlackRock Merrill Lynch Inv. Managers			www.blackrockinternational.com		SEB GYLLENBERG, EVLI, CARNEGIE
Carnegie Rahastoyhtiö Oy	(09) 6187 1400	(09) 6187 1402	www.carnegie.fi		PL 46, 00131 HELSINKI
Celeres Rahastoyhtiö Oy	020 743 43 00	020 743 43 11	www.celeres.fi	info@celeres.fi	Mikonkatu 9, 00100 HELSINKI
CFM Contango Rahastoyhtiö Oy	010 7738220	010 2961343	www.contango.fi	info@contango.fi	Aleksanterinkatu 17, 00100 Helsinki
Crédit Agricole Asset Mgmt	+352 4767 2334	+352 4767 3781	www.caam.com		5, allée Scheffer, L-2520 Luxembourg
Credit Suisse Asset Management	+46 705 939 586	+352 43616 1605	http://lu.csam.com		EVLI, KAUPTHING
Danske Capital, Sampo Pankki Oyj	010 236 10	010 236 5344			Bulevardi 10, 00121 Helsinki
Dexia Asset Management	+46 8 407 5783	+46 8 407 5701	www.dexia-am.com	nordic@dexia-am.com	Box 7573, 103 93 Stockholm, SWEDEN
eQ Rahastoyhtiö Oy	(09) 6817 8700	(09) 6817 8466	www.eQ.fi		Mannerheiminaukio 1 A, 00100 HELSINKI
Evli-Rahastoyhtiö Oy	020 320 555	(09) 4768 9353	www.evli.com	sijoittajapalvelu@evli.com	PL 1081, 00101 HELSINKI
Fidelity International	0800 11 35 82	+352 250 404 2306	www.fidelity-international.com		Box 3488, S-10369 Stockholm, Sweden
Fondita Rahastoyhtiö Oy	(09) 668 9890	(09) 6689 8966	www.fondita.fi	info@fondita.fi	Aleksanterinkatu 48 A, 00100 HELSINKI
Fourton Oy	(09) 439 3780	(09) 881 1005	www.fourton.fi		Tapiolan Keskustorni, 02100 ESPOO
Franklin Templeton Investments	+46 8 545 01230	+46 8 463 10 10	www.franklintempleton.se	salessupport@franklintempleton.se	Birger Jarlgatan 4, SE-114 34 Stockholm, Sweden
GAM (U.K) Limited	+353 1 609 3974	+353 1 829 0778	www.gam.com		12 St James's Place, London, SW1A 1NX, England
Glitnir Varainhoito Oy	(09) 6134 6250	(09) 6134 6260	www.glitnir.fi		Pohjoisesplanadi 33 A, 00100 HELSINKI
Handelsbanken Rahastoyhtiö Oy	010 444 11	010 444 2463	www.handelsbanken.fi	rahastot@handelsbanken.fi	Aleksanterinkatu 11, 00100 HELSINKI
Hansa Investment Funds	010 247 6844	010 247 6849	www.aktia.fi	fond.rahasto@aktia.fi	Aktia Rahastoyhtiö p. 010 247 6844
ICECAPITAL Rahastoyhtiö Oy	(09) 6220 500	(09) 6220 5050	www.icecapital.fi	funds@icecapital.fi	Keskuskatu 1 B, 00100 HELSINKI
Ilmatar Asset Management Oy	(09)68178969		www.ilmatar.com		Mannerheiminaukio 1 A, 4.krs, 00100 Helsinki
JPMorgan Asset Management	+46 8 545 181 70	+46 8 545 181 77	www.jpmorgan.com		OSUUSPANKIT, EVLI, SEB GYLLENBERG
Nordea Rahastoyhtiö Suomi Oy	(09) 1651	(09) 165 48368	www.nordea.fi/rahastot	L2488@nordea.com	Keskuskatu 3, 00020 NORDEA
ODIN Forvaltning AS	010 550 1412	010 551 1416	www.odin.fi	odin@rahastotori.fi	Rahastotori Oy
OP-Rahastoyhtiö Oy	010 252 7050	010 252 2708	www.op.fi		PL 308, 00101 HELSINKI
Pictet Funds	00 800 1805 8888	+41 58 323 16 40	www.pictetfunds.com	pictetfunds@pictet.com	SEB GYLLENBERG, KAUPTHING, OSUUSPANKIT
PYN Rahastoyhtiö Oy	(09) 2707 0400	(09) 2707 0409	www.pyn.fi	pasi.rauhaniemi@pyn.fi	Tehtaankatu 29 A, 00150 HELSINKI
Sampo Rahastoyhtiö Oy	0200 2580	(09) 622 1158	www.sampopankki.fi/rahastot		Bulevardi 10 A, 00120 HELSINKI
SEB Gyllenberg Rahastoyhtiö Oy	(09) 131 551	(09) 1315 5222	www.seb.fi/gyllenberg	sebgyllenberg@seb.fi	Unioninkatu 30, 00100 HELSINKI
Seligson & Co	(09) 6817 8200	(09) 6817 8222	www.seligson.fi	info@seligson.fi	Erottajankatu 1-3, 00130 HELSINKI
Sparinvest S.A.	+352 2627471	+352 26274799	www.sparinvest.lu	mail@sparinvest.lu	28, Boulevard Royal, L-2448 Luxembourg
Sp-Rahastoyhtiö Oy	010 436 6440	010 436 6449	www.sp-rahastoyhtiö.fi	sp-rahasto@saastopankki.fi	Vanha maantie 1, 02650 ESPOO
Swedbank Robur	010 247 6843		www.aktia.fi	fond.rahasto@aktia.fi	Aktia Rahastoyhtiö p. 010 247 6844
T. Rowe Price Global Investment Services	+45 3336 0500	+45 3336 0509	www.troweprice.com/institutional	vuk_srdanovic@troweprice.com	OSUUSPANKIT, TAPIOLA, DANSKE CAPITAL
Taaleritehtaan Rahastoyhtiö Oy	010 8362100	010 8362194	www.taaleritehdas.fi	rahastot@taaleritehdas.fi	Kluuvikatu 3, 00100 Helsinki
Tapiola Varainhoito Oy	(09) 453 3644	(09) 453 3646	www.tapiola.fi/rahastot	rahastot@tapiola.fi	Reventulentie 7, 02010 TAPIOLA
Trigon Capital	+372 667 9208	+372 6679 221	www.trigon.ee/index_fin.php	invest@trigon.ee	Pärnu road 15, 6th floor, Tallinn 10141, Estonia
UB Rahastoyhtiö Oy	(09) 25380200	(09) 25380280	www.unitedbankers.fi	rahasto@unitedbankers.fi	Aleksanterinkatu 21 A, 00100 Helsinki
Union Bancaire Privée - UBAM	+ 41 44 2196 111		www.ubp.ch		Bahnhofstrasse 1, Postfach CH-8022 Zurich
Ålandsbanken Rahastoyhtiö	(018) 29 088	(020) 4 291 439	www.alandsbanken.fi	rahastot@alandsbanken.fi	c/o Ålandsbanken ABP, Nygatan 2 22100 MARIEHAMN

SISÄLLYSLUETTELO:

sivut
Sijoitusrahastojen vertailu ja perustiedot; (586 kpl rahastoja) 4 - 23

Sijoitusrahastojen yhteenveto ja kotimaisten sijoitusrahastojen markkinaosuudet 24 - 25

Sijoitusrahastojen vertailu ja perustiedot (muut sijoitusrahastot); (471 kpl rahastoja) 28 - 45
"Muut sijoitusrahastot"-luokan rahastot eivät ole SRY:n jäseniä

Sijoitusrahastojen yhteenveto: muut sijoitusrahastot 46 - 47

Tunnuslukujen selitykset 48

SRY:N JÄSENRAHASTOJEN KUUKAUSIYHTEENVETO: (kotimaiset rahastot)

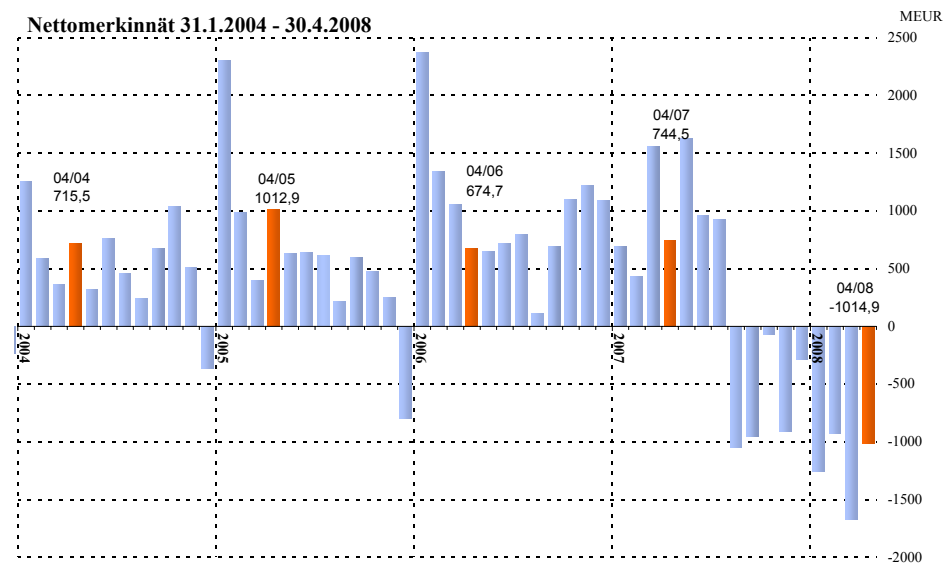
SRY:n jäsenrahastot	Rahasto-pääoma MEUR	Markkina osuus % sija	Muutos vuoden alusta (% yks.)	Nettomerkinnot huhtikuussa MEUR	Osuuden- omistajia	Nettomerkinnot vuoden alusta MEUR
ABN AMRO Rahastoyhtiö Oy	993,9	1,7 % (10)	0,4 %	3,9	7 760	79,5
Aktia Rahastoyhtiö Oy	1 865,2	3,2 % (7)	0,3 %	21,7	122 720	11,6
Carnegie Rahastoyhtiö Oy	533,2	0,9 % (14)	0,2 %	-3,2	1 630	82,7
Celeres Rahastoyhtiö Oy	178,6	0,3 % (19)	-0,4 %	-153,5	640	-247,4
CFM Contango Rahastoyhtiö Oy	45,0	0,1 % (21)	0,0 %	10,0	200	15,2
Danske Capital, Sampo Pankki Oyj	-	-	-	-	-	-
eQ Rahastoyhtiö Oy	547,6	0,9 % (13)	-0,1 %	-20,5	9 262	-68,4
Evli-Rahastoyhtiö Oy	2 628,9	4,5 % (5)	0,2 %	-5,6	21 828	-100,5
Fondita Rahastoyhtiö Oy	249,2	0,4 % (18)	0,0 %	-4,8	1 236	-0,8
Fourton Oy	335,0	0,6 % (16)	0,0 %	-5,3	656	-17,3
Glitnir Varainhoito Oy	1 957,4	3,3 % (6)	-0,4 %	3,7	45 285	-262,8
Handelsbanken Rahastoyhtiö Oy	1 651,1	2,8 % (8)	0,0 %	-2,2	178 793	-40,8
ICECAPITAL Rahastoyhtiö Oy	732,1	1,2 % (12)	0,1 %	30,4	1 970	-6,3
Nordea Rahastoyhtiö Suomi Oy	16 924,3	28,9 % (1)	-1,6 %	-591,8	949 001	-2 601,7
OP-Rahastoyhtiö Oy	12 332,6	21,0 % (2)	-0,3 %	-171,7	515 956	-1 260,4
Sampo Rahastoyhtiö Oy	11 016,7	18,8 % (3)	0,6 %	-175,5	403 768	-437,5
SEB Gyllenberg Rahastoyhtiö Oy	3 698,6	6,3 % (4)	0,6 %	47,3	50 407	19,4
Seligson & Co	747,0	1,3 % (11)	0,2 %	13,4	19 090	94,3
Sp-Rahastoyhtiö Oy	318,0	0,5 % (17)	0,0 %	-5,7	58 216	-13,0
Taaleritehtaan Rahastoyhtiö Oy	22,3	0,0 % (22)	0,0 %	2,0	143	1,0
Tapiola Varainhoito Oy	1 277,6	2,2 % (9)	0,0 %	-7,5	28 720	-84,1
UB Rahastoyhtiö Oy	93,6	0,2 % (20)	0,0 %	0,1	88	15,6
Ålandsbanken Rahastoyhtiö	347,9	0,6 % (15)	0,0 %	1,3	14 312	-21,0
Yhteensä:	58 495,8	99,8 %		-1 013,4	2 431 681	-4 842,6

* Yhtiön rahastojen kotipaikka muu kuin Suomi, ks. sivu 46

YHTEENVETO RAHASTOLUOKITTAIN: kotimaiset rahastot

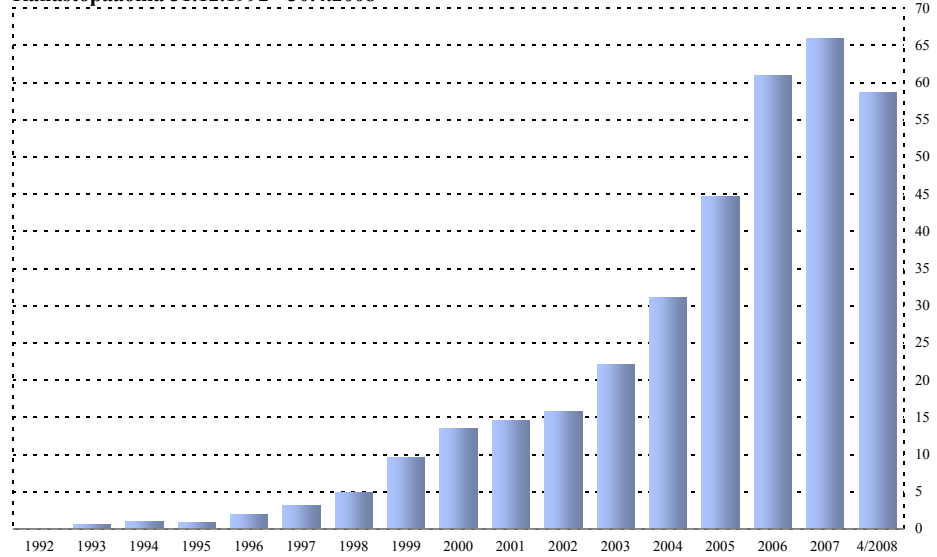
	Koko		Nettomerkinnot huhtikuussa		Osuudenomistajia	Rahastojen Lukumäärä	Nettomerkinnot vuoden alusta	
	MEUR	osuus	MEUR	osuus				
OSAKERAHASTOT SUOMI	3 406,7	5,8 %	-27,5		163 274	6,7 %	36	-87,7
OSAKERAHASTOT Pohjoismaat	1 361,2	2,3 %	-22,2		166 140	6,8 %	19	-143,1
OSAKERAHASTOT EUROOPPA	4 608,3	7,9 %	-5,8		196 009	8,1 %	52	-271,0
OSAKERAHASTOT KOKO MAAILMA	2 760,5	4,7 %	15,4		238 332	9,8 %	71	-164,5
OSAKERAHASTOT JAPANI	603,0	1,0 %	-39,5		27 452	1,1 %	10	-72,1
OSAKERAHASTOT AASIA	804,2	1,4 %	20,8		121 641	5,0 %	13	-99,2
OSAKERAHASTOT KEHITTYVÄT MARKKINAT	3 923,2	6,7 %	28,4		397 104	16,3 %	45	-156,1
OSAKERAHASTOT Pohjois-Amerikka	1 198,0	2,0 %	14,8		15 365	0,6 %	14	9,6
OSAKERAHASTOT YHTEENSÄ:	18 665,0	31,8 %	-15,6		1 325 317	54,5 %	260	-984,1
YHDISTELMÄRAHASTOT SUOMI	205,5	0,4 %	0,1		3 892	0,2 %	3	-15,1
KANSAINVÄLISET YHDISTELMÄRAHASTOT	6 848,8	11,7 %	-43,4		595 928	24,5 %	100	-544,2
YHDISTELMÄRAHASTOT YHTEENSÄ:	7 054,3	12,0 %	-43,3		599 820	24,7 %	103	-559,3
PITKÄN KORON RAHASTOT EUROALUE	7 632,1	13,0 %	-237,8		108 748	4,5 %	38	-395,4
YRITYSKORKORAHASTOT EUROALUE	3 881,2	6,6 %	81,9		13 023	0,5 %	21	85,3
KANSAINVÄLISET KORKORAHASTOT	4 844,2	8,3 %	-82,5		112 561	4,6 %	30	-318,4
LYHYEN KORON RAHASTOT EUROALUE	14 373,5	24,5 %	-713,1		242 825	10,0 %	35	-2 712,3
KORKORAHASTOT YHTEENSÄ:	30 731,0	52,4 %	-951,6		477 157	19,6 %	124	-3 340,7
MUUT RAHASTOT	2 186,4	3,7 %	-4,4		30 836	1,3 %	36	-123,9
YHTEENSÄ:	58 636,7		-1 014,9		2 433 130		523	-5 008,0

Nettomerkinnot 31.1.2004 - 30.4.2008



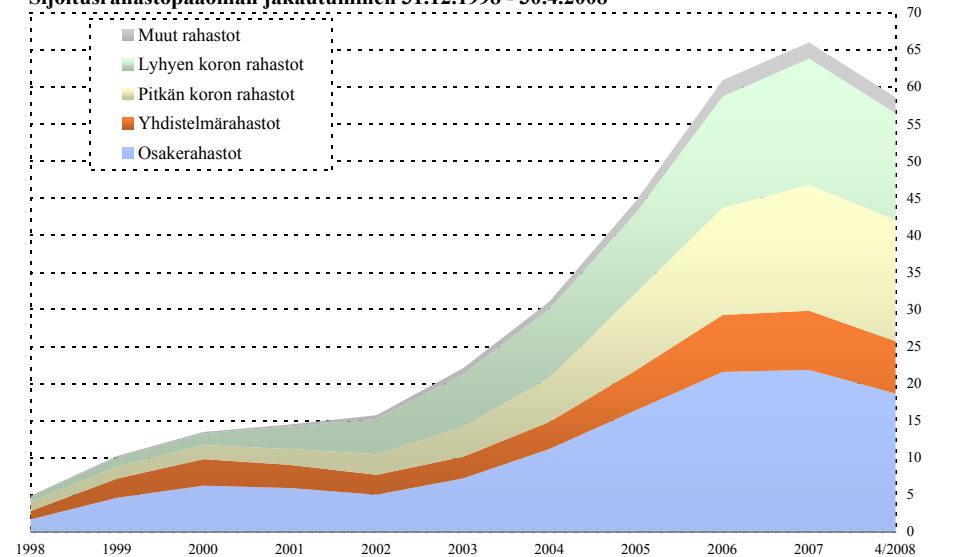
Rahastopääoma 31.12.1992 - 30.4.2008

Miljardia euroa

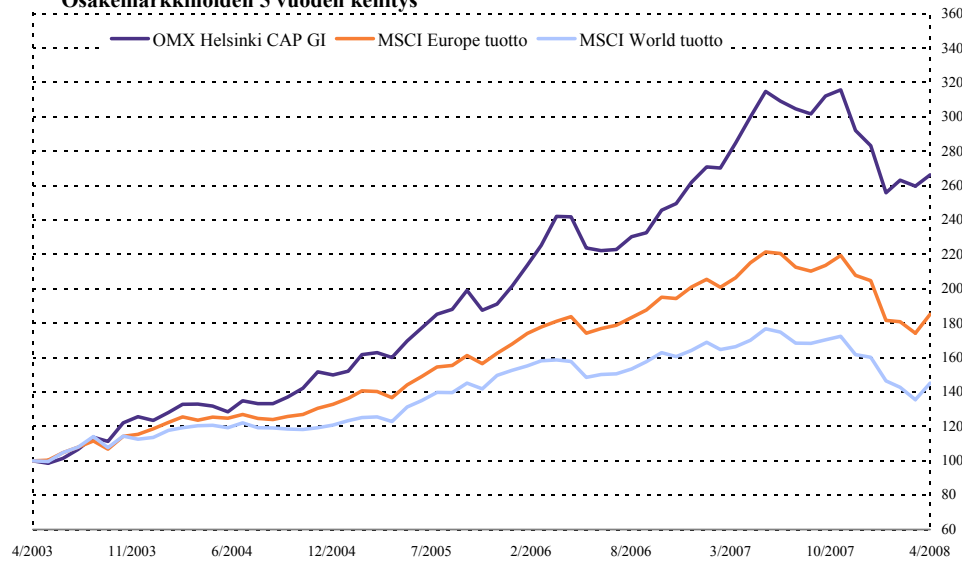


Sijoitusrahastopääoman jakautuminen 31.12.1998 - 30.4.2008

Miljardia euroa



Osakemarkkinoiden 5 vuoden kehitys



KAIKKIEN RAHASTOJEN YHTEENVETO:

	Rahasto- pääoma MEUR	Nettomerkinnät huhtikuussa MEUR	Osuuden- omistajia
ABN AMRO Rahastoyhtiö Oy	8 100,9	15,8	7 760
Aktia Rahastoyhtiö Oy	1 865,2	21,7	122 720
AllianceBernstein L.P.	-	-	-
Altos Rahastoyhtiö Oy	15,5	0,3	101
Aviva Morley SICAV	-	-	-
BlackRock Merrill Lynch Inv. Managers	47 428,0	-	-
Carnegie Rahastoyhtiö Oy	3 350,8	40,8	1 630
Celeres Rahastoyhtiö Oy	178,6	-153,5	640
CFM Contango Rahastoyhtiö Oy	45,0	10,0	200
Crédit Agricole Asset Mgmt	2 663,8	-	-
Credit Suisse Asset Management	-	-	-
Danske Capital, Sampo Pankki Oyj	429,3	-7,9	-
Dexia Asset Management	-	-	-
eQ Rahastoyhtiö Oy	566,2	-20,7	11 290
Evli-Rahastoyhtiö Oy	2 628,9	-5,6	21 828
Fidelity International	45 772,8	-	-
Fondita Rahastoyhtiö Oy	249,2	-4,8	1 236
Fourton Oy	335,0	-5,3	656
Franklin Templeton Investments	23 694,7	-	-
GAM (U.K) Limited	-	-	-
Glitnir Varainhoito Oy	1 957,4	3,7	45 285
Handelsbanken Rahastoyhtiö Oy	3 091,1	10,0	178 793
Hansa Investment Funds	-	-	-
Ilmatar Asset Management Oy	16,3	0,3	-
ICECAPITAL Rahastoyhtiö Oy	732,1	30,4	1 970
JPMorgan Asset Management	10 950,2	-	-
Nordea Rahastoyhtiö Suomi Oy	18 858,7	-591,8	949 001
ODIN Forvaltning AS	3 568,7	27,5	509 014
OP-Rahastoyhtiö Oy	12 332,6	-171,7	515 956
Pictet Funds	18 805,8	-	-
PYN Rahastoyhtiö Oy	120,1	-0,2	1 329
Sampo Rahastoyhtiö Oy	11 016,7	-175,5	403 768
SEB Gyllenberg Rahastoyhtiö Oy	6 754,9	56,5	292 731
Seligson & Co	747,0	13,4	19 090
Sparinvest S.A.	-	-	-
Sp-Rahastoyhtiö Oy	318,0	-5,7	58 216
Swedbank Robur	38,8	-0,2	10 741
T. Rowe Price Global Investment Services	565,3	-	-
Taaleritehtaan Rahastoyhtiö Oy	22,3	2,0	143
Tapiola Varainhoito Oy	1 277,6	-7,5	28 720
Trigon Capital	138,2	-3,8	1 052
UB Rahastoyhtiö Oy	93,6	0,1	88
Union Bancaire Privée - UBAM	-	-	-
Ålandsbanken Rahastoyhtiö	347,9	1,3	14 312
Yhteensä:	229 077,1	-920,3	3 198 270

YHTEENVETO RAHASTOLUOKITTAIN: Kaikki sijoitusrahastot

	Koko MEUR	Nettomerkinnät huhtikuussa		Osuudenomistajia osuus	Rahastojen Lukumäärä	
		osuus	MEUR			
OSAKERAHASTOT SUOMI	3 660,1	1,6 %	-21,1	192 892	6,0 %	38
OSAKERAHASTOT POHJOISMAAT	5 294,8	2,3 %	-1,1	466 875	14,6 %	37
OSAKERAHASTOT EUROOPPA	37 511,0	16,4 %	-0,7	349 869	10,9 %	147
OSAKERAHASTOT KOKO MAAILMA	40 150,3	17,5 %	64,7	387 382	12,1 %	179
OSAKERAHASTOT JAPANI	2 933,1	1,3 %	-39,4	31 358	1,0 %	41
OSAKERAHASTOT AASIA	20 077,6	8,8 %	20,0	135 224	4,2 %	67
OSAKERAHASTOT KEHITTYVÄT MARKKINAT	30 385,5	13,3 %	24,6	497 424	15,6 %	119
OSAKERAHASTOT POHJOIS-AMERIikka	10 576,1	4,6 %	14,9	26 450	0,8 %	66
OSAKERAHASTOT YHTEENSÄ:	150 588,7	65,7 %	61,9	2 087 474	65,3 %	694
YHDISTELMÄRAHASTOT SUOMI	205,5	0,1 %	0,1	3 892	0,1 %	3
KANSAINVÄLISET YHDISTELMÄRAHASTOT	21 829,0	9,5 %	-43,4	595 928	18,6 %	135
YHDISTELMÄRAHASTOT YHTEENSÄ:	22 034,5	9,6 %	-43,4	599 820	18,8 %	138
PITKÄN KORON RAHASTOT EURO	10 044,9	4,4 %	-239,5	110 087	3,4 %	63
YRITYSKORKORAHASTOT EURO	6 395,5	2,8 %	101,6	13 419	0,4 %	42
KANSAINVÄLISET KORKORAHASTOT	20 221,2	8,8 %	-83,6	112 584	3,5 %	103
LYHYEN KORON RAHASTOT EURO	17 364,6	7,6 %	-713,2	244 050	7,6 %	45
KORKORAHASTOT YHTEENSÄ:	54 026,3	23,6 %	-934,7	480 140	15,0 %	253
MUUT RAHASTOT YHTEENSÄ:	2 427,6	1,1 %	-4,1	30 836	1,0 %	45
YHTEENSÄ:	229 077,1		-920,3	3 198 270		1 130

- a) Lunastuspalkkio riippuu sijoituksen pituudesta
b) Lisäksi tuottosidonnainen palkkio
c) Kuukausisäästäjälle 80 EUR
d) Kuukausisäästäjälle 100 EUR
e) Kuukausisäästäjälle 20 EUR
f) Sijoituskohteiden palkkioiden lisäksi
g) Kuukausisäästäjälle 35 EUR
h) Kuukausisäästäjälle 50 EUR
i) Kuukausisäästäjälle 30 EUR
* rahasto on erikoissijoitusrahasto

RAHASTORAPORTIN TILAAMINEN

Rahastoraportin voi tilata hintaan 240 EUR / vuosi (sis. ALV).

Tilaukset Sijoitustutkimuksen kautta:
puhelimitse numerosta: 09 - 6227 8770
faxilla numerosta: 09 - 6227 8771
sähköpostilla osoitteesta: rahastot@sijoitustutkimus.fi

Tuotto	Rahaston tuotto on rahasto-osuuden arvon prosentuaalinen muutos ottaen huomioon maksetut voitto-osuudet, osuuksien osittamiset (splitit) ja rahastoyhtiön perimät hoito- ja hallinnointipalkkiot. Voitto-osuudet on oletettu sijoitettavaksi rahastoon niiden irtoamishetkellä. Pääomaveroa ei ole huomioitu. Vuotta pidemmät tuotot on ilmoitettu prosentteina vuotta kohti. Kaikki tuottoluvut on ilmoitettu euromääräisinä tuottoina.
Volatiliteetti	Volatiliteetti kuvaa rahasto-osuuden arvon muutosherkkyttä ja siten sijoitukseen sisältyvää riskiä. Luku lasketaan päivätuottojen keskihajonnasta ja on ilmoitettu prosentteina vuodessa. Usein käytetyn nyrkkisäännön mukaan, kun volatiliteetti on esimerkiksi 20%, rahaston tuotto pysyy kahtena vuonna kolmesta $\pm 20\%$ välillä rahaston tuotto-odotuksesta.
Duraatio	Duraatio kuvaa rahasto-osuuden arvon herkkyttä korkotason muutoksille. Mitä suurempi duraatio, sitä suurempi on rahaston korkoriski. Duraatioluvut ovat rahastojen ilmoittamia.
Sharpen mittari	Sharpen mittari kertoo, kuinka paljon enemmän tuottoa rahasto on tuottanut verrattuna riskittömään talletukseen yhtä volatiliteettiprosenttia kohti. Mitä suurempi sharpen mittari, sitä paremmin rahasto on tuottanut suhteessa riskiinsä. Lyhyen koron rahastoille sharpen mittari ei ole luotettava vertailuluku, joten sitä ei ole niiden osalta ilmoitettu.



SUOMEN SIOITUSRAHASTOYHDISTYS ry

Toimitus ja tuotanto:	Suomen Sijoitustutkimus Oy Mikonkatu 17 B 39 00100 Helsinki	Puhelin (09) 6227 8770 Telefax (09) 6227 8771 Internet http://www.sijoitustutkimus.fi
Julkaisija	Suomen Sijoitusrahastoyhdistys ry PL 40 (Aleksanterinkatu 48 A) 00131 HELSINKI	Puhelin (09) 668 9170 Telefax (09) 656 523 Internet http://www.sijoitusrahastot.fi