

# RAHASTORAPORTTI

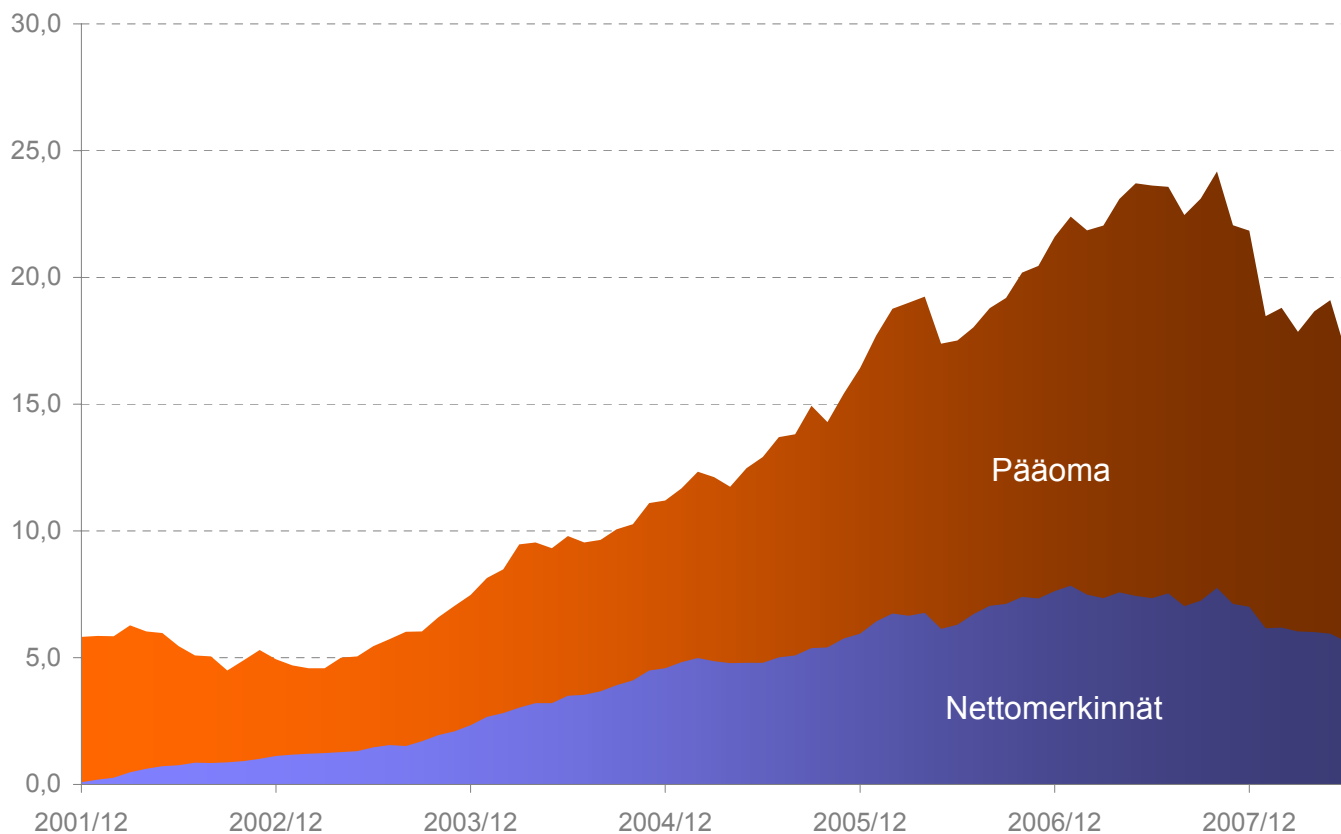
HEINÄKUUN 2008



SUOMEN SIOITUSRAHASTOYHDISTYS ry

## Nettomerkintöjen osuus pääomakehityksestä suomalaisissa osakerahastoissa 2002-6/2008

Miljardia euroa



Rahastoraportti nyt myös sähköisenä verkkopalveluna, [www.rahastoraportti.fi](http://www.rahastoraportti.fi).  
Käyttäjätunnukseenne löydätte raportin takakannesta tai saatekirjeestä.

## SIJOITUSRAHASTOJEN YHTEYSTIEDOT:

NIMI	Puh.	Fax	Internet	Email	Osoite/edustaja
<b>Aktia Rahastoyhtiö Oy</b>	010 247 6844	010 247 6849	www.aktia.fi	fond.rahasto@aktia.fi	PL 695, 00101 HELSINKI
<b>Alfred Berg Rahastoyhtiö Oy</b>	(09) 2283 2600	(09) 2283 2682	www.abnamro.fi/rahasto	rahasto@alfredberg.fi	Pohjoisesplanadi 37 A, 00100 Helsinki
<b>AllianceBernstein L.P.</b>	+44 20 7544 1744	+44 20 7470 1545	www.alliancebernstein.com		SEB GYLLENBERG
<b>Altos Rahastoyhtiö Oy</b>	(09) 7251 8514	(09) 7251 8555	www.altos.fi	altos@altos.fi	Bulevardi 6 A 12 00120 HELSINKI
<b>Aviva Morley SICAV</b>	+352 402 820 261	+352 49 23 69	www.avivafunds.com	helpdesk@avivafunds.com	34 avenue de la Liberte, L-1930 Luxembourg
<b>BISA S.A.</b>	(09) 455 1710	(09) 2289 0455	www.bankinvest.com	intervalor@intervalor.com	Intervalor, Unioninkatu 20-22, 00130 HELSINKI
<b>BlackRock Merrill Lynch Inv. Managers</b>			www.blackrockinternational.com		SEB GYLLENBERG, EVLI, CARNEGIE
<b>Carnegie Rahastoyhtiö Oy</b>	(09) 6187 1400	(09) 6187 1402	www.carnegie.fi		PL 46, 00131 HELSINKI
<b>Celeres Rahastoyhtiö Oy</b>	020 743 43 00	020 743 43 11	www.celeres.fi	info@celeres.fi	Mikonkatu 9, 00100 HELSINKI
<b>CFM Contango Rahastoyhtiö Oy</b>	010 7735220	010 2961343	www.contango.fi	info@contango.fi	Aleksanterinkatu 17, 00100 Helsinki
<b>Credit Suisse Asset Management</b>	+46 705 939 586	+352 43616 1605	http://lu.csam.com		EVLI, KAUPTHING
<b>Danske Capital, Sampo Pankki Oy</b>	010 236 10	010 236 5344			Bulevardi 10, 00121 Helsinki
<b>Dexia Asset Management</b>	+46 8 407 5783	+46 8 407 5701	www.dexia-am.com	nordic@dexia-am.com	Box 7573, 103 93 Stockholm, SWEDEN
<b>eQ Rahastoyhtiö Oy</b>	(09) 6817 8700	(09) 6817 8466	www.eQ.fi		Mannerheiminaukio 1 A, 00100 HELSINKI
<b>Evli-Rahastoyhtiö Oy</b>	020 320 555	(09) 4766 9353	www.evli.com	sijoittajapalvelu@evli.com	PL 1081, 00101 HELSINKI
<b>FIL Limited</b>	0800 11 35 82	+352 250 404 2306	www.fidelity-international.com		Box 3488, S-10369 Stockholm, Sweden
<b>Fondita Rahastoyhtiö Oy</b>	(09) 668 9890	(09) 6689 8966	www.fondita.fi	info@fondita.fi	Aleksanterinkatu 48 A, 00100 HELSINKI
<b>Fourton Oy</b>	(09) 439 3780	(09) 881 1005	www.fourton.fi		Tapiolan Keskustorni, 02100 ESPOO
<b>Franklin Templeton Investments</b>	+46 8 545 01230	+46 8 463 10 10	www.franklintempleton.se	salessupport@franklintempleton.se	Birger Jarlgatan 4, SE-114 34 Stockholm, Sweden
<b>GAM (U.K) Limited</b>	+353 1 609 3974	+353 1 829 0778	www.gam.com		12 St James's Place, London, SW1A 1NX, England
<b>Glitnir Varainhoito Oy</b>	(09) 6134 6250	(09) 6134 6260	www.glitnir.fi		Pohjoisesplanadi 33 A, 00100 HELSINKI
<b>Handelsbanken Rahastoyhtiö Oy</b>	010 444 11	010 444 2463	www.handelsbanken.fi	rahastot@handelsbanken.fi	Aleksanterinkatu 11, 00100 HELSINKI
<b>Hansa Investment Funds</b>	010 247 6844	010 247 6849	www.aktia.fi	fond.rahasto@aktia.fi	Aktia Rahastoyhtiö p. 010 247 6844
<b>ICECAPITAL Rahastoyhtiö Oy</b>	(09) 6220 500	(09) 6220 5050	www.icecapital.fi	funds@icecapital.fi	Keskuskatu 1 B, 00100 HELSINKI
<b>Ilmatar Asset Management Oy</b>	(09)68178969	+358 9 6817 8969	www.ilmatar.com	ilmatar@ilmatar.com	Mannerheiminaukio 1 A, 4.krs., 00100 Helsinki
<b>JPMorgan Asset Management</b>	+46 8 545 181 70	+46 8 545 181 77	www.jpmorgan.com		OSUUSPANKIT, EVLI, SEB GYLLENBERG
<b>Nordea Rahastoyhtiö Suomi Oy</b>	(09) 1651	(09) 165 48368	www.nordea.fi/rahastot	L2488@nordea.com	Keskuskatu 3, 00020 NORDEA
<b>ODIN Forvaltning AS</b>	010 550 1412	010 551 1416	www.odin.fi	odin@rahastotori.fi	Rahastotori Oy
<b>OP-Rahastoyhtiö Oy</b>	010 252 7050	010 252 2708	www.op.fi		PL 308, 00101 HELSINKI
<b>Pictet Funds</b>	00 800 1805 8888	+41 58 323 16 40	www.pictetfunds.com	pictetfunds@pictet.com	SEB GYLLENBERG, KAUPTHING, OSUUSPANKIT
<b>PYN Rahastoyhtiö Oy</b>	(09) 2707 0400	(09) 2707 0409	www.pyn.fi	pasi.rauhaniemi@pyn.fi	Tehtaankatu 29 A, 00150 HELSINKI
<b>Sampo Rahastoyhtiö Oy</b>	0200 2580	(09) 622 1158	www.sampopankki.fi/rahastot		Bulevardi 10 A, 00120 HELSINKI
<b>SEB Gyllenberg Rahastoyhtiö Oy</b>	(09) 131 551	(09) 1315 5222	www.seb.fi/gyllenberg	sebgyllenberg@seb.fi	Unioninkatu 30, 00100 HELSINKI
<b>Seligson &amp; Co</b>	(09) 6817 8200	(09) 6817 8222	www.seligson.fi	info@seligson.fi	Erottajankatu 1-3, 00130 HELSINKI
<b>Sparinvest S.A.</b>	+352 2627471	+352 26274799	www.sparinvest.lu	mail@sparinvest.lu	28, Boulevard Royal, L-2448 Luxembourg
<b>Sp-Rahastoyhtiö Oy</b>	010 436 6440	010 436 6449	www.sp-rahastoyhtio.fi	sp-rahasto@saastopankki.fi	Vanha maantie 1, 02650 ESPOO
<b>Swedbank Robur</b>	010 247 6843		www.aktia.fi	fond.rahasto@aktia.fi	Aktia Rahastoyhtiö p. 010 247 6844
<b>T. Rowe Price Global Investment Services</b>	+45 3336 0500	+45 3336 0509	www.troweprice.com/institutional	vuk_srdanovic@troweprice.com	OSUUSPANKIT, TAPIOLA, DANSKE CAPITAL
<b>Taaleritehtaan Rahastoyhtiö Oy</b>	010 8362100	010 8362194	www.taaleritehdas.fi	rahastot@taaleritehdas.fi	Kluuvikatu 3, 00100 Helsinki
<b>Tapiola Varainhoito Oy</b>	(09) 453 3644	(09) 453 3646	www.tapiola.fi/rahastot	rahastot@tapiola.fi	Reventulentie 7, 02010 TAPIOLA
<b>Trigon Capital</b>	+372 667 9200	+372 667 9201	www.trigoncapital.com	invest@trigon.ee	Pärnu road 15, 6th floor, Tallinn 10141, Estonia
<b>UB Rahastoyhtiö Oy</b>	(09) 2538 0280	(09) 2538 0289	www.unitedbankers.fi	rahasto@unitedbankers.fi	Aleksanterinkatu 21 A, 00100 Helsinki
<b>Union Bancaire Privée - UBAM</b>	+ 41 44 2196 111		www.ubp.ch		Bahnhofstrasse 1, Postfach CH-8022 Zurich
<b>Ålandsbanken Rahastoyhtiö</b>	(018) 29 088	(020) 4 291 439	www.alandsbanken.fi	rahastot@alandsbanken.fi	c/o Ålandsbanken ABP, Nygatan 2 22100 MARIEHAMN

## SISÄLLYSLUETTELO:

**sivut**  
Sijoitusrahastojen vertailu ja perustiedot; (588 kpl rahastoja) 4 - 23

Sijoitusrahastojen yhteenveto ja kotimaisten sijoitusrahastojen markkinaosuudet 24 - 25

Sijoitusrahastojen vertailu ja perustiedot (muut sijoitusrahastot); (469 kpl rahastoja) 28 - 45  
"Muut sijoitusrahastot"-luokan rahastot eivät ole SRY:n jäseniä

Sijoitusrahastojen yhteenveto: muut sijoitusrahastot 46 - 47

Tunnuslukujen selitykset 48























SRY:N JÄSENRAHASTOJEN KUUKAUSIYHTEENVETO: (kotimaiset rahastot)

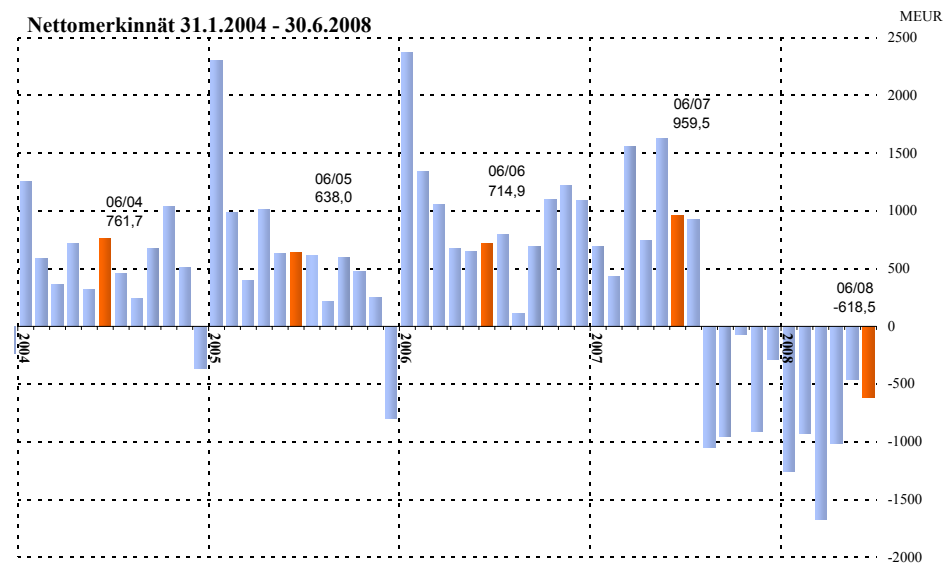
SRY:n jäsenrahastot	Rahasto-pääoma MEUR	Markkina osuus		Muutos vuoden alusta (% yks.)	Nettomerkinnt kesäkuussa MEUR	Osuuden- omistajia	Nettomerkinnt vuoden alusta MEUR
		%	sija				
Aktia Rahastoyhtiö Oy	1 793,9	3,2 %	(7)	0,3 %	-16,3	122 808	-0,6
Alfred Berg Rahastoyhtiö Oy	872,2	1,6 %	(10)	0,2 %	-3,6	7 844	2,0
Carnegie Rahastoyhtiö Oy	600,1	1,1 %	(13)	0,4 %	3,0	1 670	156,8
Celeres Rahastoyhtiö Oy	156,3	0,3 %	(19)	-0,4 %	-2,1	640	-253,4
CFM Contango Rahastoyhtiö Oy	43,1	0,1 %	(21)	0,0 %	-0,6	183	15,1
Danske Capital, Sampo Pankki Oyj	-	-	-	-	-	-	-
eQ Rahastoyhtiö Oy	488,7	0,9 %	(14)	-0,1 %	-33,6	9 318	-103,6
Evli-Rahastoyhtiö Oy	2 614,8	4,7 %	(5)	0,4 %	55,5	21 021	-56,5
Fondita Rahastoyhtiö Oy	227,0	0,4 %	(18)	0,0 %	-0,6	1 226	6,7
Fourton Oy	311,3	0,6 %	(16)	0,0 %	-6,3	649	-30,1
Glitnir Varainhoito Oy	1 898,0	3,4 %	(6)	-0,3 %	-55,5	45 529	-265,0
Handelsbanken Rahastoyhtiö Oy	1 373,1	2,5 %	(8)	-0,3 %	-55,5	178 266	-193,6
ICECAPITAL Rahastoyhtiö Oy	781,4	1,4 %	(11)	0,3 %	45,3	2 072	57,5
Nordea Rahastoyhtiö Suomi Oy	16 173,8	28,9 %	(1)	-1,5 %	-222,7	945 056	-3 011,4
OP-Rahastoyhtiö Oy	11 938,3	21,4 %	(2)	0,0 %	-82,5	512 153	-1 243,7
Sampo Rahastoyhtiö Oy	10 455,3	18,7 %	(3)	0,5 %	-130,6	391 857	-697,8
SEB Gyllenberg Rahastoyhtiö Oy	3 351,2	6,0 %	(4)	0,3 %	-79,0	54 839	-232,0
Seligson & Co	692,7	1,2 %	(12)	0,2 %	-21,9	19 861	62,3
Sp-Rahastoyhtiö Oy	299,8	0,5 %	(17)	0,0 %	-3,7	58 269	-16,6
Taaleritehtaan Rahastoyhtiö Oy	35,9	0,1 %	(22)	0,0 %	7,7	462	16,3
Tapiola Varainhoito Oy	1 219,8	2,2 %	(9)	0,0 %	-4,1	29 218	-86,9
UB Rahastoyhtiö Oy	104,2	0,2 %	(20)	0,1 %	3,4	230	18,9
Ålandsbanken Rahastoyhtiö	317,7	0,6 %	(15)	0,0 %	-13,2	14 233	-36,4
<b>Yhteensä:</b>	<b>55 748,4</b>	<b>99,8 %</b>			<b>-617,1</b>	<b>2 417 404</b>	<b>-5 891,7</b>

\* Yhtiön rahastojen kotipaikka muu kuin Suomi, ks. sivu 46

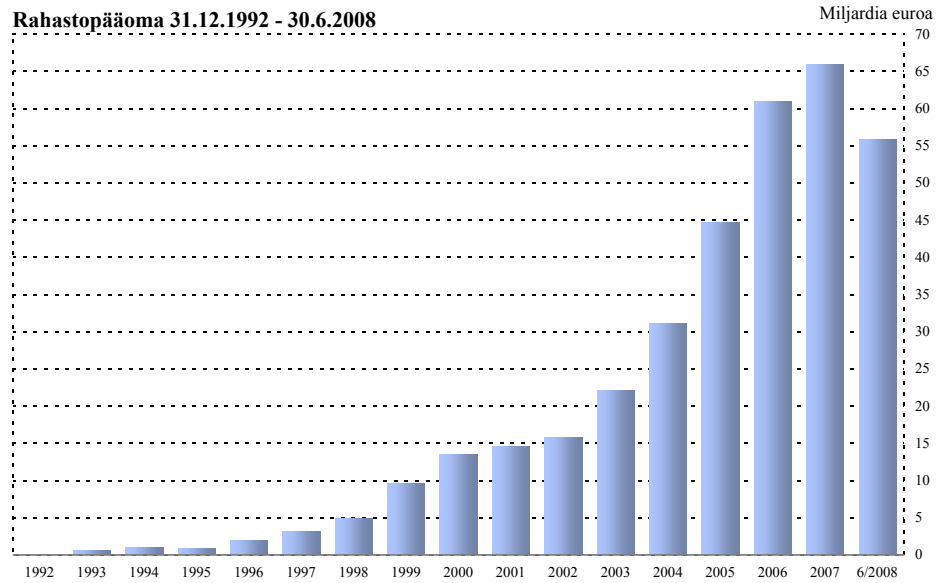
YHTEENVETO RAHASTOLUOKITTAIN: kotimaiset rahastot

	Koko MEUR	Nettomerkinnt kesäkuussa		Osuudenomistajia osuus	Rahastojen Lukumäärä	Nettomerkinnt vuoden alusta	
		osuus	MEUR				
OSAKERAHASTOT SUOMI	2 950,4	5,3 %	-35,4	162 835	6,7 %	35	-218,2
OSAKERAHASTOT POHJOISMAAT	1 160,8	2,1 %	-37,2	164 667	6,8 %	19	-230,9
OSAKERAHASTOT EUROOPPA	3 969,3	7,1 %	-141,0	193 005	8,0 %	52	-550,3
OSAKERAHASTOT KOKO MAAILMA	2 558,4	4,6 %	-14,7	237 270	9,8 %	72	-171,2
OSAKERAHASTOT JAPANI	574,4	1,0 %	1,4	27 332	1,1 %	10	-67,4
OSAKERAHASTOT AASIA	705,9	1,3 %	-18,0	121 921	5,0 %	13	-99,3
OSAKERAHASTOT KEHITTYVÄT MARKKINAT	3 838,6	6,9 %	-73,7	400 353	16,6 %	52	-89,5
OSAKERAHASTOT POHJOIS-AMERIKA	1 191,2	2,1 %	0,3	16 569	0,7 %	14	78,2
<b>OSAKERAHASTOT YHTEENSÄ:</b>	<b>16 949,0</b>	<b>30,3 %</b>	<b>-318,4</b>	<b>1 323 952</b>	<b>54,7 %</b>	<b>267</b>	<b>-1 348,6</b>
YHDISTELMÄRAHASTOT SUOMI	191,6	0,3 %	-1,4	3 875	0,2 %	3	-16,7
KANSAINVÄLISET YHDISTELMÄRAHASTOT	6 495,2	11,6 %	-66,2	588 312	24,3 %	99	-643,0
<b>YHDISTELMÄRAHASTOT YHTEENSÄ:</b>	<b>6 686,8</b>	<b>12,0 %</b>	<b>-67,6</b>	<b>592 187</b>	<b>24,5 %</b>	<b>102</b>	<b>-659,8</b>
PITKÄN KORON RAHASTOT EUROALUE	7 296,4	13,1 %	-37,9	106 407	4,4 %	39	-623,1
YRITYSKORKORAHASTOT EUROALUE	3 809,2	6,8 %	-40,7	12 997	0,5 %	21	76,1
KANSAINVÄLISET KORKORAHASTOT	4 567,4	8,2 %	-35,9	114 944	4,8 %	30	-528,3
LYHYEN KORON RAHASTOT EUROALUE	14 476,8	25,9 %	-91,1	236 886	9,8 %	35	-2 720,2
<b>KORKORAHASTOT YHTEENSÄ:</b>	<b>30 149,7</b>	<b>54,0 %</b>	<b>-205,6</b>	<b>471 234</b>	<b>19,5 %</b>	<b>125</b>	<b>-3 795,5</b>
<b>MUUT RAHASTOT</b>	<b>2 091,6</b>	<b>3,7 %</b>	<b>-26,9</b>	<b>31 656</b>	<b>1,3 %</b>	<b>36</b>	<b>-90,6</b>
<b>YHTEENSÄ:</b>	<b>55 877,2</b>		<b>-618,5</b>	<b>2 419 029</b>		<b>530</b>	<b>-5 894,5</b>

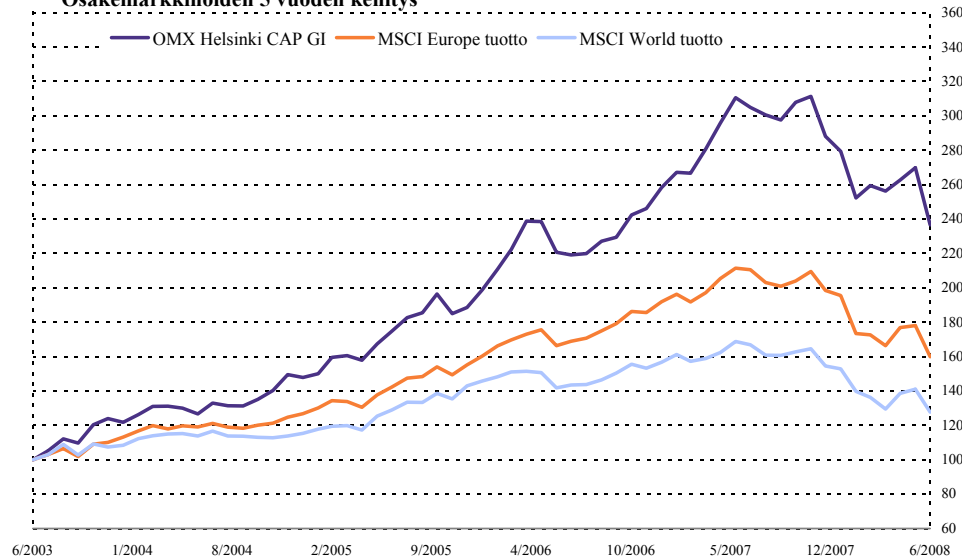
Nettomerkinnt 31.1.2004 - 30.6.2008



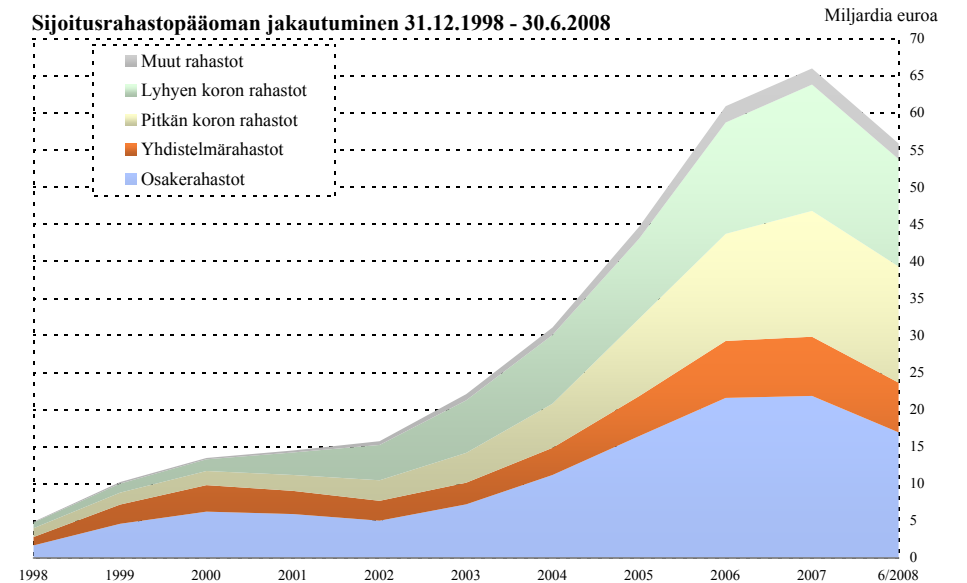
Rahastopääoma 31.12.1992 - 30.6.2008



Osakemarkkinoiden 5 vuoden kehitys



Sijoitusrahastopääoman jakautuminen 31.12.1998 - 30.6.2008























## KAIKKIEN RAHASTOJEN YHTEENVETO:

	Rahasto- pääoma MEUR	Nettomerkinnit kesäkuussa MEUR	Osuuden- omistaja
Aktia Rahastoyhtiö Oy	1 793,9	-16,3	122 808
Alfred Berg Rahastoyhtiö Oy	7 433,7	-14,9	7 844
AllianceBernstein L.P.	-	-	-
Altos Rahastoyhtiö Oy	19,8	0,0	144
Aviva Morley SICAV	-	-	-
BISA S.A.	-	-	-
BlackRock Merrill Lynch Inv. Managers	48 158,5		
Carnegie Rahastoyhtiö Oy	3 386,2	83,3	1 670
Celeres Rahastoyhtiö Oy	156,3	-2,1	640
CFM Contango Rahastoyhtiö Oy	43,1	-0,6	183
Credit Suisse Asset Management	-	-	-
Danske Capital, Sampo Pankki Oyj	409,0	4,2	-
Dexia Asset Management	-	-	-
eQ Rahastoyhtiö Oy	505,8	-33,8	11 285
Evl-Rahastoyhtiö Oy	2 614,8	55,5	21 021
FIL Limited	42 059,9	-	-
Fondita Rahastoyhtiö Oy	227,0	-0,6	1 226
Fourton Oy	311,3	-6,3	649
Franklin Templeton Investments	20 746,7	-	-
GAM (U.K) Limited	-	-	-
Glitnir Varainhoito Oy	1 898,0	-55,5	45 529
Handelsbanken Rahastoyhtiö Oy	2 792,1	-56,3	178 266
Hansa Investment Funds	-	-	-
Ilmatar Asset Management Oy	27,0	6,8	30
ICECAPITAL Rahastoyhtiö Oy	781,4	45,3	2 072
JPMorgan Asset Management	9 620,4	-	-
Nordea Rahastoyhtiö Suomi Oy	16 173,8	-222,7	945 056
ODIN Forvaltning AS	3 325,3	-26,6	510 568
OP-Rahastoyhtiö Oy	11 938,3	-82,5	512 153
Pictet Funds	16 647,0	-	-
PYN Rahastoyhtiö Oy	94,7	-1,0	1 298
Sampo Rahastoyhtiö Oy	10 455,3	-130,6	391 857
SEB Gyllenberg Rahastoyhtiö Oy	6 450,2	-79,0	295 274
Seligson & Co	692,7	-21,9	19 861
Sparinvest S.A.	-	-	-
Sp-Rahastoyhtiö Oy	299,8	-3,7	58 269
Swedbank Robur	37,4	-0,7	10 745
T. Rowe Price Global Investment Services	507,4	-	-
Taaleritehtaan Rahastoyhtiö Oy	35,9	7,7	462
Tapiola Varainhoito Oy	1 219,8	-4,1	29 218
Trigon Capital	129,6	-2,4	1 179
UB Rahastoyhtiö Oy	104,2	3,4	230
Union Bancaire Privée - UBAM	-	-	-
Ålandsbanken Rahastoyhtiö	317,7	-13,2	14 233
<b>Yhteensä:</b>	<b>211 413,8</b>	<b>-568,8</b>	<b>3 183 770</b>

## YHTEENVETO RAHASTOLUOKITTAIN: Kaikki sijoitusrahastot

	Koko MEUR	Nettomerkinnit kesäkuussa		Osuudenomistaja	Rahastojen Lukumäärä	
		osuus	MEUR		osuus	
OSAKERAHASTOT SUOMI	3 171,7	1,5 %	-38,9	192 538	6,0 %	37
OSAKERAHASTOT POHJOISMAAT	4 208,6	2,0 %	-58,0	465 314	14,6 %	36
OSAKERAHASTOT EUROOPPA	32 683,2	15,5 %	-143,1	346 048	10,9 %	144
OSAKERAHASTOT KOKO MAAILMA	39 527,3	18,7 %	68,8	386 921	12,2 %	181
OSAKERAHASTOT JAPANI	2 647,8	1,3 %	1,3	31 167	1,0 %	40
OSAKERAHASTOT AASIA	16 319,4	7,7 %	-27,9	135 245	4,2 %	65
OSAKERAHASTOT KEHITTYVÄT MARKKINAT	28 661,3	13,6 %	-76,6	500 338	15,7 %	128
OSAKERAHASTOT POHJOIS-AMERIikka	9 815,3	4,6 %	0,9	28 102	0,9 %	65
<b>OSAKERAHASTOT YHTEENSÄ:</b>	<b>137 034,6</b>	<b>64,8 %</b>	<b>-273,6</b>	<b>2 085 673</b>	<b>65,5 %</b>	<b>696</b>
YHDISTELMÄRAHASTOT SUOMI	191,6	0,1 %	-1,4	3 875	0,1 %	3
KANSAINVÄLISET YHDISTELMÄRAHASTOT	21 481,8	10,2 %	-66,1	588 312	18,5 %	134
<b>YHDISTELMÄRAHASTOT YHTEENSÄ:</b>	<b>21 673,4</b>	<b>10,3 %</b>	<b>-67,5</b>	<b>592 187</b>	<b>18,6 %</b>	<b>137</b>
PITKÄN KORON RAHASTOT EURO	9 238,3	4,4 %	-38,4	107 672	3,4 %	63
YRITYSKORKORAHASTOT EURO	5 774,7	2,7 %	-40,5	13 363	0,4 %	41
KANSAINVÄLISET KORKORAHASTOT	17 914,4	8,5 %	-37,6	114 968	3,6 %	104
LYHYEN KORON RAHASTOT EURO	17 443,7	8,3 %	-91,1	238 221	7,5 %	45
<b>KORKORAHASTOT YHTEENSÄ:</b>	<b>50 371,1</b>	<b>23,8 %</b>	<b>-207,6</b>	<b>474 224</b>	<b>14,9 %</b>	<b>253</b>
<b>MUUT RAHASTOT YHTEENSÄ:</b>	<b>2 334,8</b>	<b>1,1 %</b>	<b>-20,1</b>	<b>31 686</b>	<b>1,0 %</b>	<b>44</b>
<b>YHTEENSÄ:</b>	<b>211 413,8</b>		<b>-568,8</b>	<b>3 183 770</b>		<b>1 130</b>

- a) Lunastuspalkkio riippuu sijoituksen pituudesta  
b) Lisäksi tuottosidonnainen palkkio  
c) Kuukausisäästäjälle 80 EUR  
d) Kuukausisäästäjälle 100 EUR  
e) Kuukausisäästäjälle 20 EUR  
f) Sijoituskohteiden palkkioiden lisäksi  
g) Kuukausisäästäjälle 35 EUR  
h) Kuukausisäästäjälle 50 EUR  
i) Kuukausisäästäjälle 30 EUR  
\* rahasto on erikoissijoitusrahasto

## RAHASTORAPORTIN TILAAMINEN

Rahastoraportin voi tilata hintaan 240 EUR / vuosi (sis. ALV).

Tilaukset Sijoitustutkimuksen kautta:  
puhelimitse numerosta: 09 - 6227 8770  
faxilla numerosta: 09 - 6227 8771  
sähköpostilla osoitteesta: rahastot@sijoitustutkimus.fi



<b>Tuotto</b>	Rahaston tuotto on rahasto-osuuden arvon prosentuaalinen muutos ottaen huomioon maksetut voitto-osuudet, osuuskien osittamiset (splitit) ja rahastoyhtiön perimät hoito- ja hallinnointipalkkiot. Voitto-osuudet on oletettu sijoitettavaksi rahastoon niiden irtoamishetkellä. Pääomaveroa ei ole huomioitu. Vuotta pidemmät tuotot on ilmoitettu prosentteina vuotta kohti. Kaikki tuottoluvut on ilmoitettu euromääräisinä tuottoina.
<b>Volatiliteetti</b>	Volatiliteetti kuvaa rahasto-osuuden arvon muutosherkkyttä ja siten sijoitukseen sisältyvää riskiä. Luku lasketaan päivätuottojen keskihajonnasta ja on ilmoitettu prosentteina vuodessa. Usein käytetyn nyrkkisäännön mukaan, kun volatiliteetti on esimerkiksi 20%, rahaston tuotto pysyy kahtena vuonna kolmesta $\pm 20\%$ välillä rahaston tuotto-odotuksesta.
<b>Duraatio</b>	Duraatio kuvaa rahasto-osuuden arvon herkkyttä korkotason muutoksille. Mitä suurempi duraatio, sitä suurempi on rahaston korkoriski. Duraatioluvut ovat rahastojen ilmoittamia.
<b>Sharpen mittari</b>	Sharpen mittari kertoo, kuinka paljon enemmän tuottoa rahasto on tuottanut verrattuna riskittömään talletukseen yhtä volatiliteettiprosenttia kohti. Mitä suurempi sharpen mittari, sitä paremmin rahasto on tuottanut suhteessa riskiinsä. Lyhyen koron rahastoille sharpen mittari ei ole luotettava vertailuluku, joten sitä ei ole niiden osalta ilmoitettu.



## SUOMEN SIOITUSRAHASTOYHDISTYS ry

Toimitus ja tuotanto:	Suomen Sijoitustutkimus Oy Mikonkatu 17 B 39 00100 Helsinki	Puhelin (09) 6227 8770 Telefax (09) 6227 8771 Internet <a href="http://www.sijoitustutkimus.fi">http://www.sijoitustutkimus.fi</a>
Julkaisija	Suomen Sijoitusrahastoyhdistys ry PL 40 ( Aleksanterinkatu 48 A ) 00131 HELSINKI	Puhelin (09) 668 9170 Telefax (09) 656 523 Internet <a href="http://www.sijoitusrahastot.fi">http://www.sijoitusrahastot.fi</a>