

RAHASTORAPORTTI

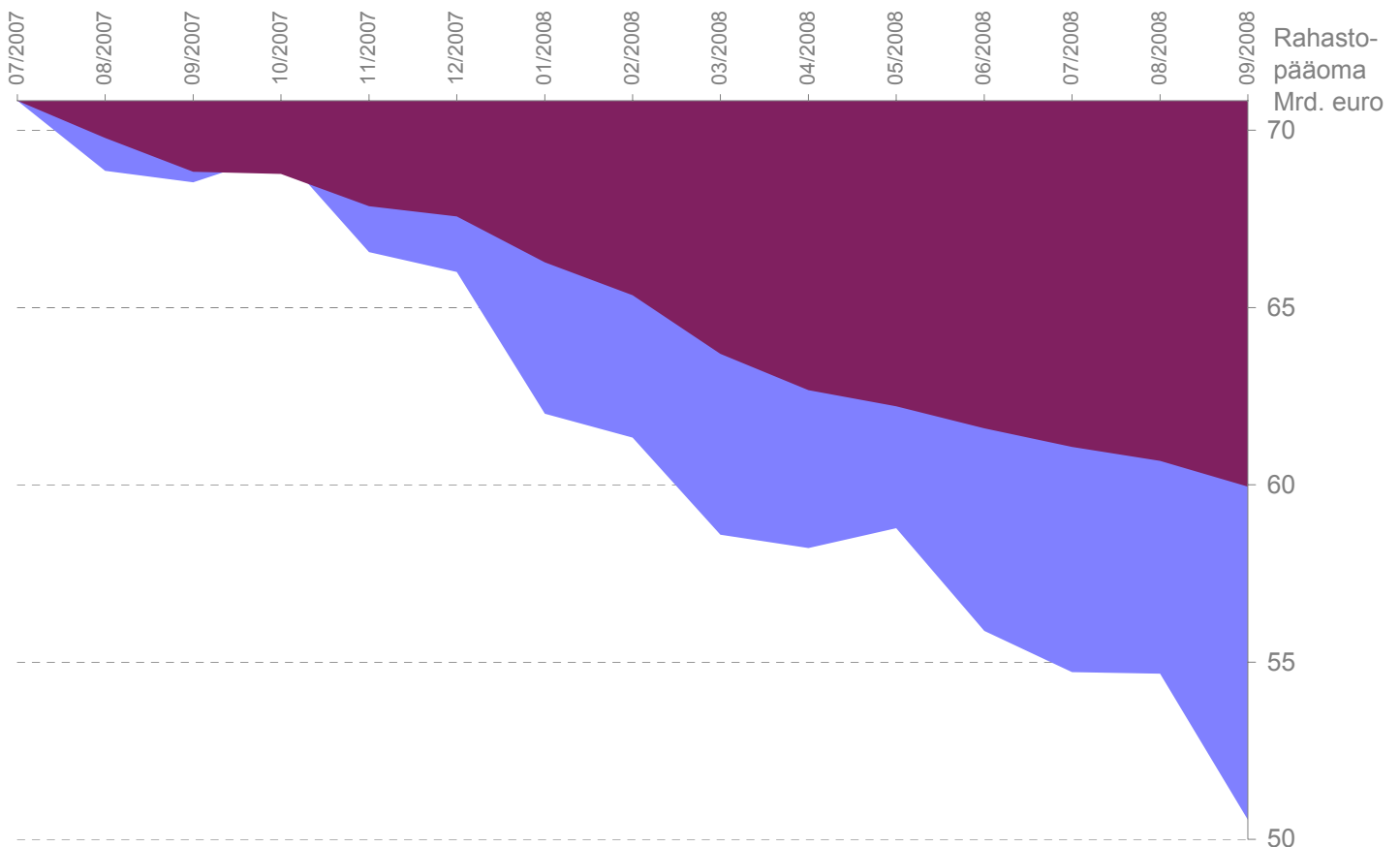
LOKAKUU 2008



SUOMEN SIOJITUSRAHASTOYHDISTYS ry

Nettomerkintöjen ja kurssikehityksen osuus sijoitusrahastojen
pääomakehityksestä 31.7.2007 - 30.9.2008*

■ Kurssikehitys ■ Kumulatiiviset nettomerkinnot



*Kotimaiset rahastot

Rahastoraportti nyt myös sähköisenä verkkopalveluna, www.rahastoraportti.fi.
Käyttäjätunnukseenne löydätte raportin takakannesta tai saatekirjeestä.

SIJOITUSRAHASTOJEN YHTEYSTIEDOT:

NIMI	Puh.	Fax	Internet	Email	Osoite/edustaja
Aktia Rahastoyhtiö Oy	010 247 6844	010 247 6849	www.aktia.fi	fond.rahasto@aktia.fi	PL 695, 00101 HELSINKI
Alfred Berg Rahastoyhtiö Oy	(09) 2283 2600	(09) 2283 2682	www.alfredberg.fi	rahasto@alfredberg.fi	Pohjoisesplanadi 37 A, 00100 Helsinki
AllianceBernstein L.P.	+44 20 7544 1744	+44 20 7470 1545	www.alliancebernstein.com		SEB GYLLENBERG
Altos Rahastoyhtiö Oy	(09) 7251 8514	(09) 7251 8555	www.altos.fi	altos@altos.fi	Bulevardi 6 A 12 00120 HELSINKI
Aventum Rahastoyhtiö Oy	020 743 43 00	020 743 43 11	www.aventumrahastot.fi	rahastoinfo@aventum.fi	Mikonkatu 9, 00100 HELSINKI
Aviva Morley SICAV	+352 402 820 261	+352 49 23 69	www.avivafunds.com	helpdesk@avivafunds.com	34 avenue de la Liberté, L-1930 Luxembourg
BankInvest	(09) 455 1710	(09) 2289 0455	www.bankinvest.com	intervalor@intervalor.com	Intervalor, Unioninkatu 20-22, 00130 HELSINKI
BlackRock Merrill Lynch Inv. Managers			www.blackrockinternational.com		SEB GYLLENBERG, EVLI, CARNEGIE
Carnegie Rahastoyhtiö Oy	(09) 6187 1400	(09) 6187 1402	www.carnegie.fi		PL 46, 00131 HELSINKI
CFM Contango Rahastoyhtiö Oy	010 7735220	010 2961343	www.contango.fi	info@contango.fi	Aleksanterinkatu 17, 00100 Helsinki
Credit Suisse Asset Management	+46 705 939 586	+352 43616 1605	http://lu.csam.com		EVLI, KAUPTHING
Danske Capital, Sampo Pankki Oyj	010 236 10	010 236 5344			Bulevardi 10, 00121 Helsinki
Dexia Asset Management	+46 8 407 5783	+46 8 407 5701	www.dexia-am.com	nordic@dexia-am.com	Box 7573, 103 93 Stockholm, SWEDEN
eQ Rahastoyhtiö Oy	(09) 6817 8700	(09) 6817 8466	www.eQ.fi		Mannerheiminaukio 1 A, 00100 HELSINKI
Evli-Rahastoyhtiö Oy	020 320 555	(09) 4766 9353	www.evli.com	sijoittajapalvelu@evli.com	PL 1081, 00101 HELSINKI
FIL Limited	0800 11 35 82	+352 250 404 2306	www.fidelity-international.com		Box 3488, S-10369 Stockholm, Sweden
Fondita Rahastoyhtiö Oy	(09) 668 9890	(09) 6689 8966	www.fondita.fi	info@fondita.fi	Aleksanterinkatu 48 A, 00100 HELSINKI
Fourton Oy	(09) 439 3780	(09) 881 1005	www.fourton.fi		Tapiolan Keskustorni, 02100 ESPOO
Franklin Templeton Investments	+46 8 545 01230	+46 8 463 10 10	www.franklintempleton.se	salessupport@franklintempleton.se	Birger Jarlgatan 4, SE-114 34 Stockholm, Sweden
GAM (U.K) Limited	+353 1 609 3974	+353 1 829 0778	www.gam.com		12 St James's Place, London, SW1A 1NX, England
Glitnir Varainhoito Oy	(09) 6134 6250	(09) 6134 6260	www.glitnir.fi		Pohjoisesplanadi 33 A, 00100 HELSINKI
Handelsbanken Rahastoyhtiö Oy	010 444 11	010 444 2463	www.handelsbanken.fi	rahastot@handelsbanken.fi	Aleksanterinkatu 11, 00100 HELSINKI
Hansa Investment Funds	010 247 6844	010 247 6849	www.aktia.fi	fond.rahasto@aktia.fi	Aktia Rahastoyhtiö p. 010 247 6844
ICECAPITAL Rahastoyhtiö Oy	(09) 6220 500	(09) 6220 5050	www.icecapital.fi	funds@icecapital.fi	Keskuskatu 1 B, 00100 HELSINKI
Ilmatar Asset Management Oy	(09)68178969	+358 9 6817 8969	www.ilmatar.com	ilmatar@ilmatar.com	Mannerheiminaukio 1 A, 4.krs, 00100 Helsinki
JPMorgan Asset Management	+46 8 545 181 70	+46 8 545 181 77	www.jpmorgan.com		OSUUSPANKIT, EVLI, SEB GYLLENBERG
Nordea Rahastoyhtiö Suomi Oy	(09) 1651	(09) 165 48368	www.nordea.fi/rahastot	L2488@nordea.com	Keskuskatu 3, 00020 NORDEA
ODIN Forvaltning AS	010 550 1412	010 551 1416	www.odin.fi	odin@rahastotori.fi	Rahastotori Oy
OP-Rahastoyhtiö Oy	010 252 7050	010 252 2708	www.op.fi		PL 308, 00101 HELSINKI
Pictet Funds	00 800 1805 8888	+41 58 323 16 40	www.pictetfunds.com	pictetfunds@pictet.com	SEB GYLLENBERG, KAUPTHING, OSUUSPANKIT
PYN Rahastoyhtiö Oy	(09) 2707 0400	(09) 2707 0409	www.pyn.fi	pasi.rauhaniemi@pyn.fi	Tehtaankatu 29 A, 00150 HELSINKI
Sampo Rahastoyhtiö Oy	0200 2580	(09) 622 1158	www.sampopankki.fi/rahastot		Bulevardi 10 A, 00120 HELSINKI
SEB Gyllenberg Rahastoyhtiö Oy	(09) 131 551	(09) 1315 5222	www.seb.fi/gyllenberg	sebgyllenberg@seb.fi	Unioninkatu 30, 00100 HELSINKI
Seligson & Co	(09) 6817 8200	(09) 6817 8222	www.seligson.fi	info@seligson.fi	Erottajankatu 1-3, 00130 HELSINKI
SKAGEN Funds	+46 8 555 979 00	+46 8 555 979 48	www.skagenfunds.com	kundservice@skagenfonder.se	SKAGEN Fonder Box 11 101 20 Stockholm Sverige/SWE
Sparinvest S.A.	+352 2627471	+352 26274799	www.sparinvest.lu	mail@sparinvest.lu	28, Boulevard Royal, L-2449 Luxembourg
Sp-Rahastoyhtiö Oy	010 436 6440	010 436 6449	www.sp-rahastoyhtio.fi	sp-rahasto@saastopankki.fi	Vanha maantie 1, 02650 ESPOO
Swedbank Robur	010 247 6843		www.aktia.fi	fond.rahasto@aktia.fi	Aktia Rahastoyhtiö p. 010 247 6844
T. Rowe Price Global Investment Services	+45 3338 0500	+45 3338 0509	www.troweprice.com/institutional	vuk_srdanovic@troweprice.com	OSUUSPANKIT, TAPIOLA, DANSKE CAPITAL
Taalarihtaan Rahastoyhtiö Oy	010 8362100	010 8362194	www.taalarihtdas.fi	rahastot@taalarihtdas.fi	Kluuvikatu 3, 00100 Helsinki
Tapiola Varainhoito Oy	(09) 453 3644	(09) 453 3646	www.tapiola.fi/rahastot	rahastot@tapiola.fi	Revontulentie 7, 02010 TAPIOLA
Trigon Capital	+372 667 9200	+372 667 9201	www.trigoncapital.com	invest@trigon.ee	Pärnu road 15, 6th floor, Tallinn 10141, Estonia
UB Rahastoyhtiö Oy	(09) 2538 0280	(09) 2538 0289	www.unitedbankers.fi	rahasto@unitedbankers.fi	Aleksanterinkatu 21 A, 00100 Helsinki
Union Bancaire Privée - UBAM	+41 58 819 63 34	+41 44 211 55 23	www.ubp.ch		Bahnhofstrasse 1, Postfach CH-8022 Zurich
Ålandsbanken Rahastoyhtiö	(018) 29 088	(020) 4 291 439	www.alandsbanken.fi	rahastot@alandsbanken.fi	c/o Ålandsbanken ABP, Nygatan 2 22100 MARIEHAMN

SISÄLLYSLUETTELO:

sivut
Sijoitusrahastojen vertailu ja perustiedot; (589 kpl rahastoja) 4 - 23

Sijoitusrahastojen yhteenveto ja kotimaisten sijoitusrahastojen markkinaosuudet 24 - 25

Sijoitusrahastojen vertailu ja perustiedot (muut sijoitusrahastot); (465 kpl rahastoja) 28 - 45
"Muut sijoitusrahastot"-luokan rahastot eivät ole SRY:n jäseniä

Sijoitusrahastojen yhteenveto: muut sijoitusrahastot 46 - 47

Tunnuslukujen selitykset 48

SRY:N JÄSENRAHASTOJEN KUUKAUSIYHTEENVETO: (kotimaiset rahastot)

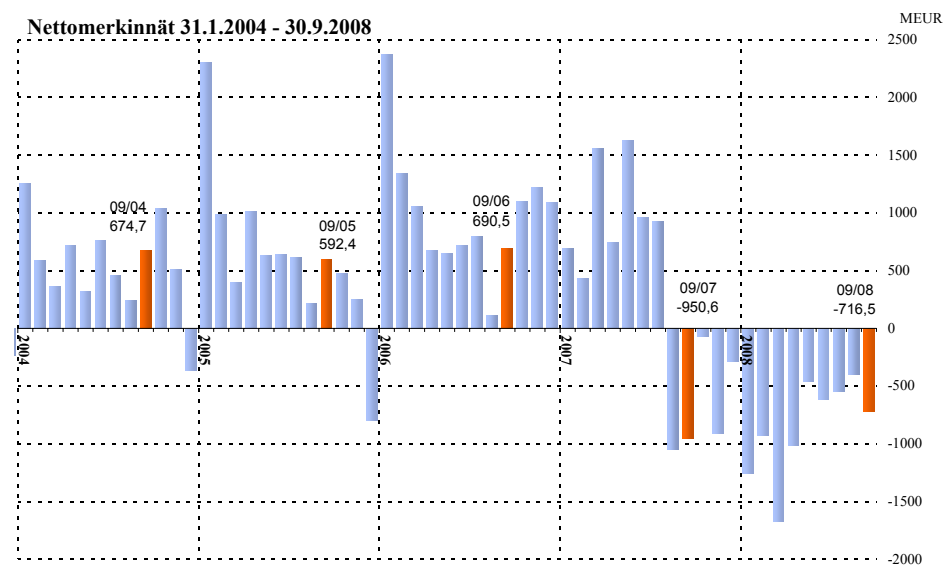
SRY:n jäsenrahastot	Rahasto-pääoma MEUR	Markkina osuus		Muutos vuoden alusta (% yks.)	Nettomerkinnot syyskuussa MEUR	Osuuden-omistajia	Nettomerkinnot vuoden alusta MEUR
		%	sija				
Aktia Rahastoyhtiö Oy	1 682,4	3,3 %	(6)	0,4 %	-14,9	121 271	-28,0
Alfred Berg Rahastoyhtiö Oy	780,4	1,5 %	(10)	0,2 %	-24,1	7 761	-67,4
Aventum Rahastoyhtiö Oy	135,0	0,3 %	(19)	-0,4 %	0,1	624	-261,0
Carnegie Rahastoyhtiö Oy	567,3	1,1 %	(13)	0,4 %	-7,5	1 749	130,5
CFM Contango Rahastoyhtiö Oy	30,0	0,1 %	(22)	0,0 %	-9,5	168	5,1
Danske Capital, Sampo Pankki Oyj	-	-	-	-	-	-	-
eQ Rahastoyhtiö Oy	410,8	0,8 %	(14)	-0,2 %	-27,0	9 175	-136,8
Evli-Rahastoyhtiö Oy	2 331,6	4,6 %	(5)	0,3 %	-107,0	21 355	-171,0
Fondita Rahastoyhtiö Oy	179,8	0,4 %	(18)	-0,1 %	-12,8	1 224	-0,2
Fourton Oy	265,9	0,5 %	(17)	0,0 %	-0,6	643	-33,5
Glitnir Varainhoito Oy	1 434,8	2,8 %	(7)	-0,9 %	-35,5	43 796	-380,1
Handelsbanken Rahastoyhtiö Oy	1 240,3	2,5 %	(8)	-0,3 %	-31,5	176 640	-210,1
ICECAPITAL Rahastoyhtiö Oy	641,5	1,3 %	(12)	0,1 %	-92,1	2 053	-55,1
Nordea Rahastoyhtiö Suomi Oy	14 087,9	27,9 %	(1)	-2,6 %	-748,0	930 099	-4 253,7
OP-Rahastoyhtiö Oy	11 140,2	22,0 %	(2)	0,7 %	10,7	499 438	-1 431,0
Sampo Rahastoyhtiö Oy	9 238,3	18,3 %	(3)	0,1 %	-246,2	369 558	-1 216,2
SEB Gyllenberg Rahastoyhtiö Oy	3 872,7	7,7 %	(4)	2,0 %	627,4	57 540	479,6
Seligson & Co	663,5	1,3 %	(11)	0,2 %	29,7	21 116	137,2
Sp-Rahastoyhtiö Oy	271,1	0,5 %	(16)	0,0 %	-1,5	57 526	-21,5
Taaleritehtaan Rahastoyhtiö Oy	30,5	0,1 %	(21)	0,0 %	-1,4	400	16,1
Tapiola Varainhoito Oy	1 104,7	2,2 %	(9)	0,0 %	-23,7	29 272	-105,8
UB Rahastoyhtiö Oy	88,9	0,2 %	(20)	0,1 %	4,8	269	23,8
Ålandsbanken Rahastoyhtiö	283,7	0,6 %	(15)	0,0 %	-3,7	14 080	-54,1
Yhteensä:	50 481,5	99,8 %			-714,4	2 365 757	-7 633,6

* Yhtiön rahastojen kotipaikka muu kuin Suomi, ks. sivu 46

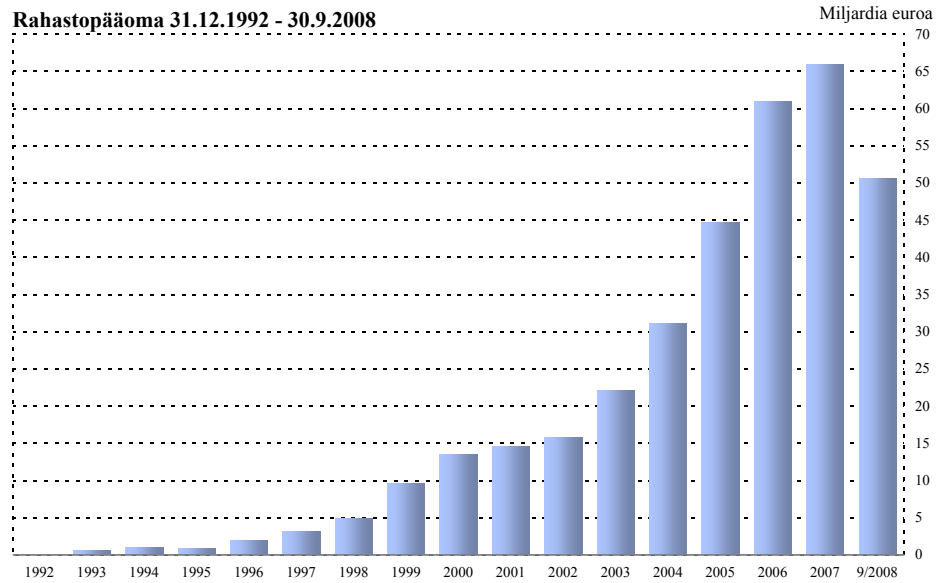
YHTEENVETO RAHASTOLUOKITTAIN: kotimaiset rahastot

	Koko MEUR	Nettomerkinnot syyskuussa		Osuudenomistajia osuus	Rahastojen Lukumäärä	Nettomerkinnot vuoden alusta	
		MEUR	MEUR				
OSAKERAHASTOT SUOMI	2 510,3	5,0 %	10,2	161 319	6,8 %	36	-178,7
OSAKERAHASTOT POHJOISMAAT	883,7	1,7 %	-39,8	162 280	6,9 %	19	-274,1
OSAKERAHASTOT EUROOPPA	3 319,9	6,6 %	-96,1	189 651	8,0 %	52	-645,1
OSAKERAHASTOT KOKO MAAILMA	2 254,6	4,5 %	-60,2	235 508	9,9 %	71	-289,9
OSAKERAHASTOT JAPANI	523,8	1,0 %	3,9	27 791	1,2 %	10	-61,6
OSAKERAHASTOT AASIA	598,8	1,2 %	27,0	120 149	5,1 %	13	-75,9
OSAKERAHASTOT KEHITTYVÄT MARKKINAT	2 570,9	5,1 %	48,3	392 299	16,6 %	54	-194,5
OSAKERAHASTOT POHJOIS-AMERIKA	1 173,4	2,3 %	24,2	18 387	0,8 %	14	99,6
OSAKERAHASTOT YHTEENSÄ:	13 835,3	27,4 %	-82,3	1 307 384	55,2 %	269	-1 620,1
YHDISTELMÄRAHASTOT SUOMI	166,5	0,3 %	-9,5	3 798	0,2 %	3	-34,5
KANSAINVÄLISET YHDISTELMÄRAHASTOT	5 925,6	11,7 %	-69,4	570 654	24,1 %	98	-832,6
YHDISTELMÄRAHASTOT YHTEENSÄ:	6 092,1	12,0 %	-78,9	574 452	24,3 %	101	-867,1
PITKÄN KORON RAHASTOT EUROALUE	7 337,0	14,5 %	36,1	102 949	4,3 %	37	-726,1
YRITYSKORKORAHASTOT EUROALUE	3 707,6	7,3 %	-17,0	12 826	0,5 %	21	50,5
KANSAINVÄLISET KORKORAHASTOT	4 980,8	9,9 %	624,4	115 633	4,9 %	31	118,4
LYHYEN KORON RAHASTOT EUROALUE	12 945,3	25,6 %	-1 109,9	223 091	9,4 %	34	-4 288,7
KORKORAHASTOT YHTEENSÄ:	28 970,7	57,3 %	-466,4	454 499	19,2 %	123	-4 845,8
MUUT RAHASTOT	1 661,0	3,3 %	-89,0	30 877	1,3 %	36	-308,1
YHTEENSÄ:	50 559,2		-716,5	2 367 212		529	-7 641,1

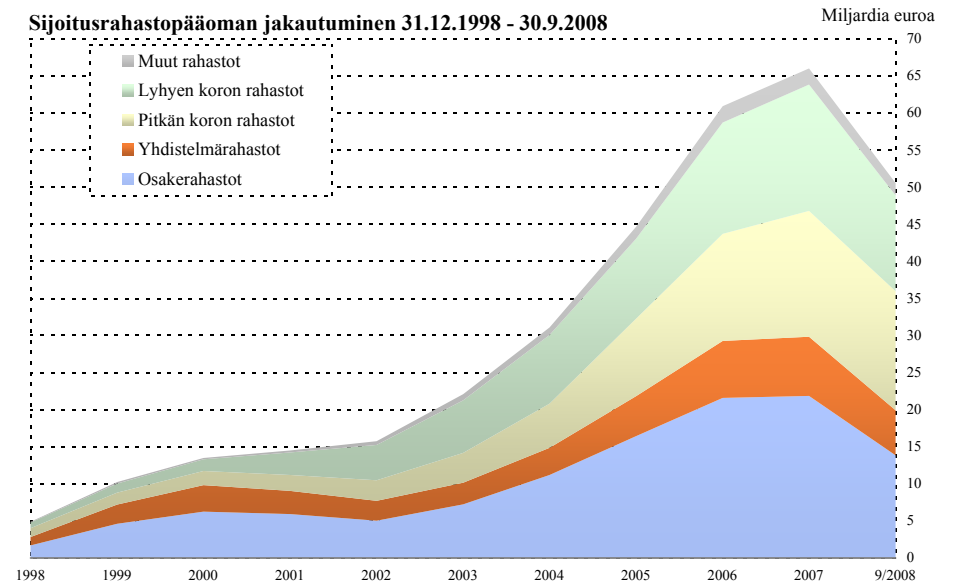
Nettomerkinnot 31.1.2004 - 30.9.2008



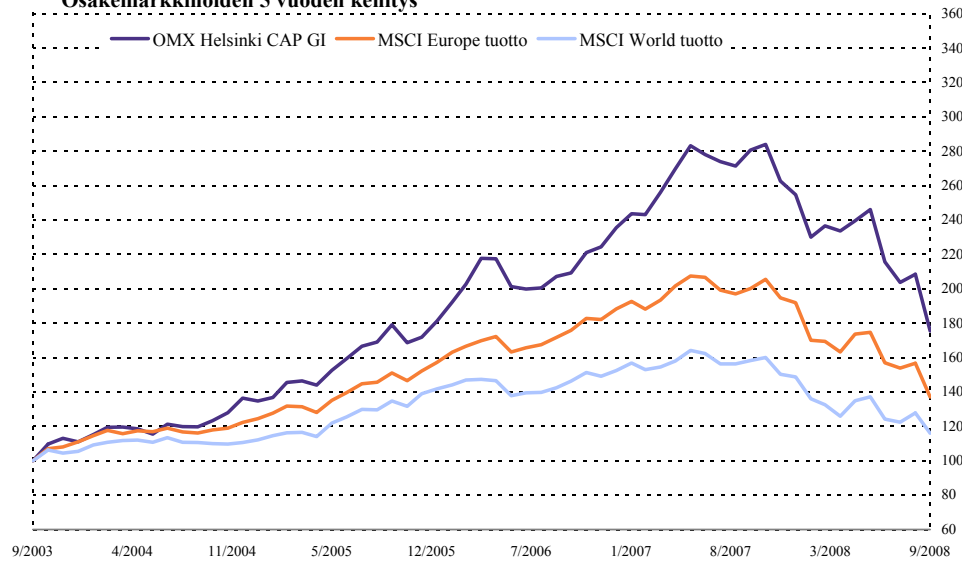
Rahastopääoma 31.12.1992 - 30.9.2008



Sijoitusrahastopääoman jakautuminen 31.12.1998 - 30.9.2008



Osakemarkkinoiden 5 vuoden kehitys



SIJOITUSRAHASTOJEN VERTAILU 30.9.2008 - Muut sijoitusrahastot

OSAKERAHASTOT Pohjoismaat	TUOTTO (%)			RISKI			TUOTTO / RISKI		
	10 v. p.a. sija	5 v. p.a. sija	3 v. p.a. sija	12 kk sija	6 kk sija	1 kk sija	Volatiliteetti (%)	Sharpe 1v	Sharpe 5v
RAHASTOJEN LUKUMÄÄRÄ	1	1	1	1	1	1	(%, 12 kk)		
Fidelity Nordic	5,6 (1)	8,6 (1)	-5,8 (1)	-40,9 (1)	-27,5 (1)	-21,2 (1)	25,7	-1,8	0,2
KESKIMÄÄRIN	5,6	8,6	-5,8	-40,9	-27,5	-21,2	25,7	-1,8	0,2
MSCI Nordic		8,8	-2,6	-40,6	-25,0	-20,2	30,3	-1,5	0,3

OSAKERAHASTOT KOKO MAAILMA	TUOTTO (%)			RISKI			TUOTTO / RISKI		
	10 v. p.a. sija	5 v. p.a. sija	3 v. p.a. sija	12 kk sija	6 kk sija	1 kk sija	Volatiliteetti (%)	Sharpe 1v	Sharpe 5v
RAHASTOJEN LUKUMÄÄRÄ	12	38	47	70	75	77	(%, 12 kk)		
AB Global Growth Trends Portfolio		-0,7 (30)	-10,5 (44)	-35,8 (59)	-16,1 (56)	-13,7 (58)	28,8	-1,4	-0,2
AB Global Growth Trends Portfolio (Euro) A				-34,2 (54)	-19,3 (64)	-14,5 (62)	27,5	-1,4	
AB Global Equity Blend Portfolio A				-37,5 (62)	-17,1 (59)	-13,5 (57)	29,2	-1,4	
AB Global Equity Blend Portfolio (Euro) A				-35,8 (58)	-19,6 (65)	-14,3 (61)	28,4	-1,4	
AB Global Value Portfolio A				-39,1 (65)	-18,0 (60)	-13,3 (56)	30,2	-1,5	
AB Global Value Portfolio (Euro) A				-37,9 (63)	-20,2 (66)	-14,0 (60)	29,9	-1,4	
AB International Health Care Portfolio		-0,2 (29)	-7,6 (37)	-16,6 (6)	5,2 (4)	-3,5 (3)	19,3	-1,1	-0,2
AB International Technology Portfolio		-2,6 (35)	-7,8 (39)	-30,8 (42)	-5,9 (12)	-12,2 (47)	29,9	-1,2	-0,3
BGF Global Equity			-6,3 (30)	-29,6 (33)	-12,1 (43)	-13,9 (59)	23,0	-1,5	
BGF Global Opportunities	8,0 (5)	4,6 (13)	-4,9 (22)	-25,2 (16)	-10,9 (30)	-12,8 (55)	20,5	-1,5	0,1
BGF Global SmallCap		4,4 (14)	-3,0 (15)	-23,6 (14)	-6,7 (14)	-11,5 (41)	20,3	-1,4	0,1
BGF New Energy	12,4 (5)	1,6 (7)	-26,6 (19)	-18,7 (63)	-23,6 (76)	27,4	-1,1	0,4	
BGF World Energy		16,1 (2)	-5,3 (25)	-26,4 (17)	-15,8 (55)	-18,2 (70)	27,8	-1,1	0,5
BGF World Financials		-1,4 (32)	-14,0 (47)	-39,1 (66)	-16,9 (58)	-10,7 (31)	34,1	-1,3	-0,2
BGF World Gold	17,7 (3)	8,0 (8)	4,8 (2)	-26,6 (18)	-26,0 (71)	-8,4 (21)	32,5	-1,0	0,2
BGF World Healthscience		1,3 (27)	-4,2 (19)	-14,3 (3)	13,5 (2)	-5,7 (5)	20,6	-0,9	-0,1
BGF World Mining	21,5 (1)	18,2 (1)	7,8 (1)	-41,5 (68)	-35,9 (73)	-28,5 (77)	37,6	-1,2	0,6
BGF World Technology		-8,0 (38)	-13,6 (46)	-33,7 (52)	-6,2 (13)	-14,6 (63)	25,3	-1,5	-0,5
BI SICAV Global Equities I				-23,5 (13)	-7,6 (16)	-7,9 (14)	19,9	-1,4	
BI SICAV Global Equities SRI I				-28,5 (26)	-10,5 (28)	-8,9 (24)	19,5	-1,7	
Credit Suisse EF (Lux) Global Resources I		13,3 (4)	3,0 (4)	-32,4 (46)	-22,7 (69)	-23,6 (75)	32,0	-1,2	0,5
Credit Suisse MM (Lux) Constellation Global B		2,9 (20)	-6,1 (28)	-30,9 (43)	-12,0 (41)	-10,9 (35)	14,8	-2,4	0,0
Dexia Equities L Sustainable Green Planet					-12,1 (42)	-11,8 (46)			
Dexia Quant Equities World				-28,5 (27)	-8,3 (19)	-9,1 (26)	21,4	-1,6	
Dexia Sustainable World	2,3 (8)	1,0 (28)	-6,9 (34)	-27,3 (20)	-7,2 (15)	-8,1 (16)	21,4	-1,5	-0,1
Fidelity Consumer Industries		5,4 (12)	0,1 (9)	-17,2 (8)	-2,5 (9)	-3,4 (2)	18,1	-1,2	0,2
Fidelity Financial Services		3,2 (18)	-6,8 (33)	-33,5 (50)	-13,4 (48)	-5,9 (6)	27,5	-1,4	0,0
Fidelity Global Focus		2,4 (22)	-5,3 (26)	-29,1 (29)	-12,9 (47)	-12,4 (51)	23,1	-1,5	0,0
Fidelity Global Property A USD				-34,4 (55)	-13,8 (51)	-8,2 (20)	30,3	-1,3	
Fidelity Global Property A EUR				-33,1 (49)	-12,4 (46)	-7,1 (10)	28,7	-1,3	
Fidelity Health Care		1,6 (25)	-4,2 (20)	-12,8 (2)	4,9 (6)	-4,5 (4)	14,6	-1,2	-0,1
Fidelity Industrials		11,0 (6)	-0,5 (10)	-28,1 (23)	-16,5 (57)	-17,5 (68)	24,2	-1,4	0,4
Fidelity International	1,2 (10)	2,7 (21)	-6,4 (31)	-29,7 (35)	-11,3 (35)	-11,7 (43)	23,0	-1,5	0,0
Fidelity International EUR				-28,4 (25)	-10,0 (27)	-10,7 (32)	21,3	-1,6	
Fidelity International A Acc. USD				-29,7 (34)	-11,3 (34)	-11,6 (42)	23,0	-1,5	
KESKIMÄÄRIN	7,5	4,0	-4,5	-29,4	-12,0	-11,8	23,0	-1,5	0,0
MSCI World	1,7	3,0	-4,9	-26,7	-7,9	-9,2	21,1	-1,5	0,0

* rahasto on erikoissijoitusrahasto

SIJOITUSRAHASTOJEN PERUSTIEDOT 30.9.2008

Merkintä-palkkio (%) / min. EUR	Lunastus-palkkio (%) / minimi EUR	Hallinn. ja säil. palkkio (%) / v.	Koti-maa	Rahasto-pääoma MEUR	Nettomerkin-näät syyskuussa MEUR	Osuuden-omistajia	Perustettu kk/vuosi	Salkunhoitaja	toiminut vuodesta	Minimisij. EUR	Nettomerkin-näät vuoden alusta MEUR
5,25%	0,0%	1,50	Lux.	223,9	-	-	10/90	T. Torraasen		2 000	-
			Yhteensä:	223,9	0,0	0					0,0
6,25%	0,0%	1,00	Lux.	-	-	-	04/95	Alliance Capital Management		2 000 USD	-
6,25%	0,0%	1,70	Lux.	-	-	-	05/06			2 000	-
6,25%	0,0%	1,60	Lux.	-	-	-	11/04	Alliance Capital Management	11/04	2 000 USD	-
6,25%	0,0%	1,60	Lux.	-	-	-	11/04			2 000	-
6,25%	0,0%	1,50	Lux.	-	-	-	04/01	Alliance Capital Management	04/01	2 000 USD	-
6,25%	0,0%	1,50	Lux.	-	-	-	04/01			2 000	-
6,25%	0,0%	1,00	Lux.	-	-	-	05/02	N. Fidel		2 000 USD	-
6,25%	0,0%	1,20	Lux.	-	-	-	05/02	Malone, Franck		2 000 USD	-
5,0%	0,0%	1,82	Lux.	106,5	-	-	07/05	R. Turnhill	07/05	5 000 USD	-
5,0%	0,0%	1,50	Lux.	83,2	-	-	02/96	C. Lee		5 000 USD	-
5,0%	0,0%	1,50	Lux.	126,1	-	-	11/94	K. Chiang		5 000 USD	-
5,0%	0,0%	1,75	Lux.	3 072,5	-	-	04/01	Batchelor, Buxton		5 000 USD	-
5,0%	0,0%	1,75	Lux.	2 258,8	-	-	04/01	Batchelor, Buxton		5 000 USD	-
5,0%	0,0%	1,75	Lux.	155,9	-	-	07/02	W. Kassem		5 000 USD	-
5,0%	0,0%	1,75	Lux.	3 674,6	-	-	12/94	Birch, Hambro		5 000 USD	-
5,0%	0,0%	1,75	Lux.	134,2	-	-	04/01	J. Schrieber		5 000 USD	-
5,0%	0,0%	1,75	Lux.	5 681,3	-	-	03/97	E. Hambro		5 000 USD	-
5,0%	0,0%	1,75	Lux.	57,7	-	-	07/02	Zidar, Vignola		5 000 USD	-
0,0%	0,0%	1,00	Lux.	256,4	-	-	09/06	D. Dalgas	09/06	1 000 000	-
0,0%	0,0%	1,10	Lux.	90,6	-	-	03/07	D. Dalgas	03/07	1 000 000	-
3,0%	0,0%	0,90	Lux.	-	-	-	09/03	N. Gregson	04/97	3 000 000	-
5,0%	0,0%	1,35	Lux.	-	-	-	02/03	G. Potter	02/03	ei minima	-
0,0%	0,0%	0,47	Lux.	-	-	-	02/07	Dexia Asset Management	02/07	250000	-
6,0%	0,0%	0,48	Lux.	-	-	-	11/05	Dexia Asset Management	11/05	250000	-
2,5%	0,0%	1,56	Belgia	-	-	-	04/98	Dexia Banque Belgique	04/98	ei minima	-
5,25%	0,0%	1,25	Lux.	43,9	-	-	09/00	C. Wiedebach		2 500 USD	-
5,25%	0,0%	1,50	Lux.	142,4	-	-	09/00	A. Tandiono		2 500 USD	-
5,25%	0,0%	1,50	Lux.	45,2	-	-	01/03	B. Reed		2 500 USD	-
5,25%	0,0%	1,50	Lux.	21,1	-	-	12/05	S. Buller	12/05	2 500 USD	-
5,25%	0,0%	1,50	Lux.	10,5	-	-	12/05			2 500 USD	-
5,25%	0,0%	1,50	Lux.	196,4	-	-	09/00	M. Buffett		2 500 USD	-
5,25%	0,0%	1,50	Lux.	146,7	-	-	09/00	M. Hodges		2 500 USD	-
5,25%	0,0%	1,50	Lux.	778,0	-	-	12/91	D. Habermann		2 000	-
5,25%	0,0%	1,50	Lux.	16,8	-	-	07/06			2 000	-
5,25%	0,0%	1,50	Lux.	3,0	-	-	07/06			2 000	-
			Yhteensä:	25 017,1	-2,2	1 279					-5,8

a) Lunastuspalkkio riippuu sijoituksen pituudesta c) Kuukausisaastajalle 80 EUR e) Kuukausisaastajalle 20 EUR g) Kuukausisaastajalle 35 EUR i) Kuukausisaastajalle 30 EUR b) Lisäksi tuottosidonnainen palkkio d) Kuukausisaastajalle 100 EUR f) Sijoituskohteiden palkkioiden lisäksi h) Kuukausisaastajalle 50 EUR j) Kuukausisaastajalle 90 EUR

LYHYEN KORON RAHASTOT EUROALUE	TUOTTO (%)						RISKI	
	5 v, p.a. sija	3 v, p.a. sija	12 kk sija	6 kk sija	3 kk sija	1 kk sija	Volatiliteetti	Duraatio
RAHASTOJEN LUKUMÄÄRÄ	4	5	8	8	8	8	(%, 12 kk)	
BGF Reserve Hedged EUR			1,06 (6)	0,94 (7)	-0,50 (7)	-0,38 (8)	0,7	
BGF Reserve Hedged GBP			-9,66 (8)	2,23 (1)	0,03 (6)	1,58 (1)	8,0	
Dexia Money Market-Euro		3,26 (1)	4,00 (1)	1,99 (4)	0,91 (3)	0,12 (6)	0,2	
Fidelity Euro Cash	1,56 (4)	1,72 (5)	0,32 (7)	-1,56 (8)	-2,48 (8)	0,36 (2)	3,5	
Fidelity II - Euro Currency	1,87 (3)	2,50 (4)	3,49 (5)	1,77 (6)	0,91 (4)	0,32 (3)	0,1	
JPM Euro Liquid Market A - EUR	2,41 (2)	3,04 (3)	3,97 (2)	2,00 (2)	1,00 (1)	0,31 (4)	0,2	
JPM Euro Liquid Reserve A - EUR			3,88 (3)	1,98 (5)	0,99 (2)	0,30 (5)	0,2	
Pictet F(LUX)-EUR Liquidity - P	2,53 (1)	3,04 (2)	3,77 (4)	1,99 (3)	0,84 (5)	0,10 (7)	0,3	
KESKIMÄÄRIN	2,09	2,71	1,35	1,42	0,21	0,34	1,65	
3kk Euribor -indeksi	3,06	3,66	4,80	2,36	1,18	0,36	0,2	0,3

YRITYSKORKORAHASTOT EUROALUE	TUOTTO (%)						RISKI		
	10 v, p.a. sija	5 v, p.a. sija	3 v, p.a. sija	12 kk sija	6 kk sija	1 kk sija	Volatiliteetti	Duraatio	Sharpe 1v
RAHASTOJEN LUKUMÄÄRÄ	0	0	0	0	0	0	(%, 12 kk)		
BGF Euro Corporate Bond			-3,2 (5)	-7,6 (6)	-5,9 (8)	-5,4 (7)	4,4	-2,8	
Credit Suisse BF (Lux) High Yield EUR I		2,01 (3)	-3,95 (7)	-16,18 (12)	-6,31 (9)	-5,93 (8)	5,7	-3,7	
Dexia Bonds Euro Corporate			-6,54 (5)	-5,13 (6)	-6,15 (10)	4,1	-2,8		
Dexia Bonds Euro High Yield		2,44 (1)	-2,96 (3)	-16,81 (14)	-7,25 (13)	-8,19 (14)	6,3	-3,4	
Fidelity European High Yield		0,15 (5)	-5,51 (10)	-17,22 (16)	-11,22 (16)	-5,06 (6)	8,6	-2,6	
Fidelity European High Yield EUR			-10,88 (7)	-4,39 (5)	-5,06 (5)	4,7	-3,3		
Fidelity Funds II Euro Corporate Bond		-0,36 (7)	-4,27 (8)	-11,09 (8)	-7,98 (14)	-6,17 (11)	4,1	-3,8	
Fidelity MM - Global High Income (Euro Hedged) EUR			-5,55 (4)	-2,97 (3)	-2,57 (3)	2,3	-4,4		
JPM Europe Corporate Bond A - EUR		-2,55 (8)	-7,35 (11)	-17,11 (15)	-5,75 (7)	-6,05 (9)	5,0	-4,4	
JPM Europe High Yield Bond A - EUR			-2,97 (4)	-15,85 (10)	-6,75 (11)	-6,65 (13)	6,1	-3,4	
JPM Europe High Yield Bond D - EUR				-16,15 (11)	-6,88 (12)	-6,60 (12)	6,2	-3,4	
Pictet F(LUX)-EUR Asset Backed Securities -P				-4,40 (1)	-1,31 (1)	-1,57 (2)	2,9	-3,1	
Pictet F(LUX)-EUR High Yield -P		2,15 (2)	-3,40 (6)	-16,43 (13)	-6,62 (10)	-8,27 (15)	6,9	-3,1	
Pictet F(LUX)-EUR Corporate Bonds -P		0,57 (4)	-2,27 (2)	-5,20 (3)	-4,09 (4)	-4,42 (4)	3,9	-2,6	
Pictet F(LUX)-EUR Turbo Income -P		0,07 (6)	-0,74 (1)	-4,99 (2)	-1,53 (2)	-1,03 (1)	1,8	-5,5	
Templeton European Total Return A Acc EUR			-4,44 (9)	-13,43 (9)	-9,48 (15)	-9,81 (16)	4,9	-3,7	
KESKIMÄÄRIN									
Merrill Lynch EMU Corporate Bond Index	3,6	1,7	-1,1	-3,5	-3,4	-4,1	3,6	-2,3	
Merrill Lynch EMU Direct Government Bond Index	4,4	3,4	1,4	4,2	0,8	0,6	4,6	-0,1	

MUUT RAHASTOT (vipu- ja hedgerahastot)	TUOTTO (%)						RISKI		TUOTTO / RISKI	
	10 v, p.a. sija	5 v, p.a. sija	3 v, p.a. sija	12 kk sija	6 kk sija	1 kk sija	Volatiliteetti	Sharpe 1v	Sharpe 5v	
RAHASTOJEN LUKUMÄÄRÄ	1	2	4	6	6	5	(%, 12 kk)			
Altos Advantage * Hedge				6,5 (2)	-0,4 (4)	-0,8 (2)	14,4	0,1		
Altos Opportunity * Hedge				7,7 (1)	10,5 (1)	-11,2 (5)	-8,2 (4)	37,4	0,2	
Dexia World Alternative-Alpha Dynamic EUR		6,4 (1)	6,6 (2)	0,4 (3)	0,1 (3)		7,3	-0,6	0,8	
Ilmatar EUR * Hedge				-28,0 (6)	-38,2 (6)	-25,6 (5)	38,7	-0,8		
JPM Managed Currency Fund (Euro) A			1,9 (3)	-0,7 (4)	1,2 (2)	-2,8 (3)	7,2	-0,8		
JPM Managed Currency Fund A - USD	1,9 (1)	-0,7 (2)	-2,6 (4)	-2,5 (5)	11,1 (1)	0,0 (1)	11,3	-0,6	-0,3	
KESKIMÄÄRIN	1,9	2,8	3,4	-2,3	-6,2	-7,5	19,4	-0,4	0,2	
MSCI World	1,7	3,0	-4,9	-26,7	-7,9	-9,2	21,1	-1,5	0,0	
MSCI Europe	2,7	6,5	-3,2	-31,5	-16,0	-12,5	26,1	-1,4	0,2	
3kk Euribor -indeksi	3,36	3,06	3,66	4,80	2,36	0,36	0,2			

* rahasto on erikoissijoitusrahasto

Merkintä-paikkio (%) / min. EUR	Lunastus-paikkio (%) / minimi EUR	Hallinn. ja säil. paikkio (%) / v.	Koti-maa	Rahasto-pääoma MEUR	Nettomerkinnät syyskuussa MEUR	Osuuden-omistajia	Perustettu kk/vuosi	Salkunhoitaja	toiminut vuodesta	Minimisij. EUR	Nettomerkinnät vuoden alusta MEUR
5,0%	0,0%	0,60	Lux.	338,3	-	-	11/93	Chesney, Kopstein	11/93	5 000 USD	-
5,0%	0,0%	0,60	Lux.	30,9	-	-	11/93			5 000 USD	-
0,0%	0,0%	0,17	Lux.	-	-	-	01/90	Dexia Asset Management	01/90	250000	-
0,0%	0,0%	0,40	Lux.	528,8	-	-	09/93	A. D. Wells		2 000	-
0,0%	0,0%	1,00	Lux.	95,8	-	-	02/02	A. Wells		2 500 USD	-
3,0%	0,5%	0,65	Lux.	300,8	-	-	01/95	J. McConnell	02/08	35 000	-
3,0%	0,5%	0,75	Lux.	88,1	-	-	-	J. McNery	08/06	35 000	-
enint. 5%	enint. 1%	0,22	Lux.	2 181,7	-	-	10/98	P. Billot	09/06	1 000	-
Yhteensä:				3 564,4	0,0	0					

Merkintä-paikkio (%) / min. EUR	Lunastus-paikkio (%) / minimi EUR	Hallinn. ja säil. paikkio (%) / v.	Koti-maa	Rahasto-pääoma MEUR	Nettomerkinnät syyskuussa MEUR	Osuuden-omistajia	Perustettu kk/vuosi	Salkunhoitaja	toiminut vuodesta	Minimisij. EUR	Nettomerkinnät vuoden alusta MEUR
5,0%	0,0%	1,00	Lux.	30,8	-	-	05/03	S. Bassas		5 000 USD	-
3,0%	0,0%	0,70	Lux.	-	-	-	04/00	CSAM London Fixed Inc. Team	04/05	3 000 000	-
6,0%	0,0%	0,27	Lux.	-	-	-	01/06	Dexia Asset Management	01/06	250000	-
6,0%	0,0%	0,42	Lux.	-	-	-	08/03	Dexia Asset Management	08/03	250000	-
3,5%	0,0%	1,00	Lux.	540,8	-	-	02/02	M. Notkin		2 500 USD	-
3,5%	0,0%	1,00	Lux.	40,5	-	-	07/06			2 500	-
3,5%	0,0%	0,80	Lux.	85,3	-	-	01/03	P. Lavelle		2 000	-
5,25%	0,0%	1,25	Lux.	-	-	-	09/06	S. Mungall	09/06	2 500 USD	-
3,0%	0,5%	1,10	Lux.	3,4	-	-	05/03	G. Dunham		35 000	-
3,0%	0,5%	1,10	Lux.	2,5	-	-	03/05	R. Cook		35 000	-
3,0%	0,5%	1,65	Lux.	14,5	-	-	-			5 000 USD	-
enint. 5%	enint. 1%	0,25	Lux.	52,6	-	-	07/06	A. Ludmann	09/07	1 000	-
enint. 5%	enint. 1%	1,10	Lux.	99,6	-	-	09/01	Baskov, Agarwal	01/06	1 000	-
enint. 5%	enint. 1%	0,80	Lux.	81,1	-	-	11/99	F. Salmon	06/07	1 000	-
enint. 5%	enint. 1%	0,35	Lux.	22,7	-	-	09/03	Benhaim, Bopp	12/06	1 000	-
3,0%	0,0%	1,05	Lux.	149,4	-	-	07/91	Calvo, Beck	11/01	5 000 USD	-
Yhteensä:				1 123,2	0,0	0					

Merkintä-paikkio (%) / min. EUR	Lunastus-paikkio (%) / minimi EUR	Hallinn. ja säil. paikkio (%) / v.	Koti-maa	Rahasto-pääoma MEUR	Nettomerkinnät syyskuussa MEUR	Osuuden-omistajia	Perustettu kk/vuosi	Salkunhoitaja	toiminut vuodesta	Minimisij. EUR	Nettomerkinnät vuoden alusta MEUR
1,0%	1,0%	1,00	Suomi	-	-	-	07/07	Alholm, Sorsa	07/07	20 000	1,9
1,0%	1,0%	1,10 ^b	Suomi	-	-	-	10/03	Alholm, Sorsa	10/03	20 000	-1,1
3,5%	0,0%	0,90	Lux.	-	-	-	12/02	Dexia Asset Management	12/02	250000	-
0,0%	0,0% ^a	1,50 ^b	Caym.	20,3	0,3	-	02/07	Ilmatar Asset Management	02/07	100 000	20,8
0,0%	0,0%	1,80	Lux.	21,2	-	-	10/03	Rayment, Stewart	04/07	50 000 USD	-
0,0%	0,0%	1,80	Lux.	2,2	-	-	04/98	Rayment, Stewart	04/07	50 000 USD	-
Yhteensä:				43,6	0,3	0					21,6

a) Lunastuspaikkio riippuu sijoituksen pituudesta c) Kuukausiasäästäjälle 80 EUR e) Kuukausiasäästäjälle 20 EUR g) Kuukausiasäästäjälle 35 EUR i) Kuukausiasäästäjälle 30 EUR

b) Lisäksi tuottoisdonnainen paikkio d) Kuukausiasäästäjälle 100 EUR f) Sijoituskohteen paikkioiden lisäksi h) Kuukausiasäästäjälle 50 EUR j) Kuukausiasäästäjälle 90 EUR

KAIKKIEN RAHASTOJEN YHTEENVETO:

	Rahasto- pääoma MEUR	Nettomerkin- nät syyskuussa MEUR	Osuuden- omistaja
Aktia Rahastoyhtiö Oy	1 682,4	-14,9	121 271
Alfred Berg Rahastoyhtiö Oy	5 474,8	-95,5	7 761
AllianceBernstein L.P.	-	-	-
Altos Rahastoyhtiö Oy	-	-	-
Aventum Rahastoyhtiö Oy	135,0	0,1	624
Aviva Morley SICAV	-	-	-
BankInvest	461,8	-	-
BlackRock Merrill Lynch Inv. Managers	34 164,4	-	-
Carnegie Rahastoyhtiö Oy	3 347,9	73,4	1 749
CFM Contango Rahastoyhtiö Oy	30,0	-9,5	168
Credit Suisse Asset Management	-	-	-
Danske Capital, Sampo Pankki Oyj	282,0	3,5	-
Dexia Asset Management	-	-	-
eQ Rahastoyhtiö Oy	422,9	-27,5	11 041
Eveli-Rahastoyhtiö Oy	2 331,6	-107,0	21 355
FIL Limited	33 549,8	-	-
Fondita Rahastoyhtiö Oy	179,8	-12,8	1 224
Fourton Oy	265,9	-0,6	643
Franklin Templeton Investments	18 418,9	-	-
GAM (U.K) Limited	-	-	-
Glitnir Varainhoito Oy	1 434,8	-35,5	43 796
Handelsbanken Rahastoyhtiö Oy	2 323,4	-25,8	176 640
Hansa Investment Funds	154,6	-	7 811
Ilmatar Asset Management Oy	20,3	0,3	-
ICECAPITAL Rahastoyhtiö Oy	641,5	-92,1	2 053
JPMorgan Asset Management	7 160,7	-	-
Nordea Rahastoyhtiö Suomi Oy	15 357,5	-748,0	930 099
ODIN Forvaltning AS	2 422,0	-29,1	508 408
OP-Rahastoyhtiö Oy	11 140,2	10,7	499 438
Pictet Funds	19 680,9	-	-
PYN Rahastoyhtiö Oy	67,4	-2,2	1 279
Sampo Rahastoyhtiö Oy	9 238,3	-246,2	369 558
SEB Gyllenberg Rahastoyhtiö Oy	6 588,9	629,0	291 171
Seligson & Co	663,5	29,7	21 116
SKAGEN Funds	-	-	-
Sparinvest S.A.	-	-	-
Sp-Rahastoyhtiö Oy	271,1	-1,5	57 526
Swedbank Robur	26,4	-0,3	10 534
T. Rowe Price Global Investment Services	481,5	-	-
Taaleritehtaan Rahastoyhtiö Oy	30,5	-1,4	400
Tapiola Varainhoito Oy	1 104,7	-23,7	29 272
Trigon Capital	94,1	-4,3	1 092
UB Rahastoyhtiö Oy	88,9	4,8	269
Union Bancaire Privée - UBAM	-	-	-
Ålandsbanken Rahastoyhtiö	283,7	-3,7	14 080
Yhteensä:	180 022,0	-730,2	3 130 378

YHTEENVETO RAHASTOLUOKITTAIN: Kaikki sijoitusrahastot

	Koko MEUR	Nettomerkin- nät syyskuussa		Osuudenomistaja	Rahastojen Lukumäärä	
		osuus	MEUR		osuus	
OSAKERAHASTOT SUOMI	2 680,8	1,5 %	8,1	190 729	6,1 %	38
OSAKERAHASTOT POHJOISMAAT	3 543,3	2,0 %	-47,5	461 152	14,7 %	36
OSAKERAHASTOT EUROOPPA	26 228,7	14,6 %	-117,6	339 472	10,8 %	145
OSAKERAHASTOT KOKO MAAILMA	30 827,3	17,1 %	30,6	385 138	12,3 %	182
OSAKERAHASTOT JAPANI	3 376,4	1,9 %	4,1	31 542	1,0 %	40
OSAKERAHASTOT AASIA	12 361,8	6,9 %	26,7	133 779	4,3 %	62
OSAKERAHASTOT KEHITTYVÄT MARKKINAT	19 815,2	11,0 %	-10,1	493 662	15,8 %	130
OSAKERAHASTOT POHJOIS-AMERIikka	10 197,7	5,7 %	25,7	31 730	1,0 %	65
OSAKERAHASTOT YHTEENSÄ:	109 031,1	60,6 %	-80,1	2 067 204	66,0 %	698
YHDISTELMÄRAHASTOT SUOMI	166,5	0,1 %	-9,5	3 798	0,1 %	3
KANSAINVÄLISET YHDISTELMÄRAHASTOT	18 506,6	10,3 %	-70,9	570 654	18,2 %	135
YHDISTELMÄRAHASTOT YHTEENSÄ:	18 673,1	10,4 %	-80,3	574 452	18,4 %	138
PITKÄN KORON RAHASTOT EURO	9 084,1	5,0 %	36,1	104 297	3,3 %	60
YRITYSKORKORAHASTOT EURO	5 336,3	3,0 %	-15,2	13 141	0,4 %	41
KANSAINVÄLISET KORKORAHASTOT	19 360,1	10,8 %	603,7	115 663	3,7 %	103
LYHYEN KORON RAHASTOT EURO	16 635,6	9,2 %	-1 105,6	224 744	7,2 %	45
KORKORAHASTOT YHTEENSÄ:	50 416,1	28,0 %	-481,0	457 845	14,6 %	249
MUUT RAHASTOT YHTEENSÄ:	1 901,7	1,1 %	-88,7	30 877	1,0 %	42
YHTEENSÄ:	180 022,0		-730,2	3 130 378		1 127

- a) Lunastuspalkkio riippuu sijoituksen pituudesta
b) Lisäksi tuottosidonnainen palkkio
c) Kuukausisäästäjälle 80 EUR
d) Kuukausisäästäjälle 100 EUR
e) Kuukausisäästäjälle 20 EUR
f) Sijoituskohteiden palkkioiden lisäksi
g) Kuukausisäästäjälle 35 EUR
h) Kuukausisäästäjälle 50 EUR
i) Kuukausisäästäjälle 30 EUR
* rahasto on erikoissijoitusrahasto

RAHASTORAPORTIN TILAAMINEN

Rahastoraportin voi tilata hintaan 240 EUR / vuosi (sis. ALV).

Tilaukset Sijoitustutkimuksen kautta:
puhelimitse numerosta: 09 - 6227 8770
faxilla numerosta: 09 - 6227 8771
sähköpostilla osoitteesta: rahastot@sijoitustutkimus.fi

Tuotto	Rahaston tuotto on rahasto-osuuden arvon prosentuaalinen muutos ottaen huomioon maksetut voitto-osuudet, osuuskien osittamiset (splitit) ja rahastoyhtiön perimät hoito- ja hallinnointipalkkiot. Voitto-osuudet on oletettu sijoitettavaksi rahastoon niiden irtoamishetkellä. Pääomaveroa ei ole huomioitu. Vuotta pidemmät tuotot on ilmoitettu prosentteina vuotta kohti. Kaikki tuottoluvut on ilmoitettu euromääräisinä tuottoina.
Volatiliteetti	Volatiliteetti kuvaa rahasto-osuuden arvon muutosherkkyyttä ja siten sijoitukseen sisältyvää riskiä. Luku lasketaan päivätuottojen keskihajonnasta ja on ilmoitettu prosentteina vuodessa. Usein käytetyn nyrkkisäännön mukaan, kun volatiliteetti on esimerkiksi 20%, rahaston tuotto pysyy kahtena vuonna kolmesta $\pm 20\%$ välillä rahaston tuotto-odotuksesta.
Duraatio	Duraatio kuvaa rahasto-osuuden arvon herkkyyttä korkotason muutoksille. Mitä suurempi duraatio, sitä suurempi on rahaston korkoriski. Duraatioluvut ovat rahastojen ilmoittamia.
Sharpen mittari	Sharpen mittari kertoo, kuinka paljon enemmän tuottoa rahasto on tuottanut verrattuna riskittömään talletukseen yhtä volatiliteettiprosenttia kohti. Mitä suurempi sharpen mittari, sitä paremmin rahasto on tuottanut suhteessa riskiinsä. Lyhyen koron rahastoille sharpen mittari ei ole luotettava vertailuluku, joten sitä ei ole niiden osalta ilmoitettu.



SUOMEN SIOJITUSRAHASTOYHDISTYS ry

Toimitus ja tuotanto:	Suomen Sijoitustutkimus Oy Mikonkatu 17 B 39 00100 Helsinki	Puhelin (09) 6227 8770 Telefax (09) 6227 8771 Internet http://www.sijoitustutkimus.fi
Julkaisija	Suomen Sijoitusrahastoyhdistys ry PL 40 (Aleksanterinkatu 48 A) 00131 HELSINKI	Puhelin (09) 668 9170 Telefax (09) 656 523 Internet http://www.sijoitusrahastot.fi