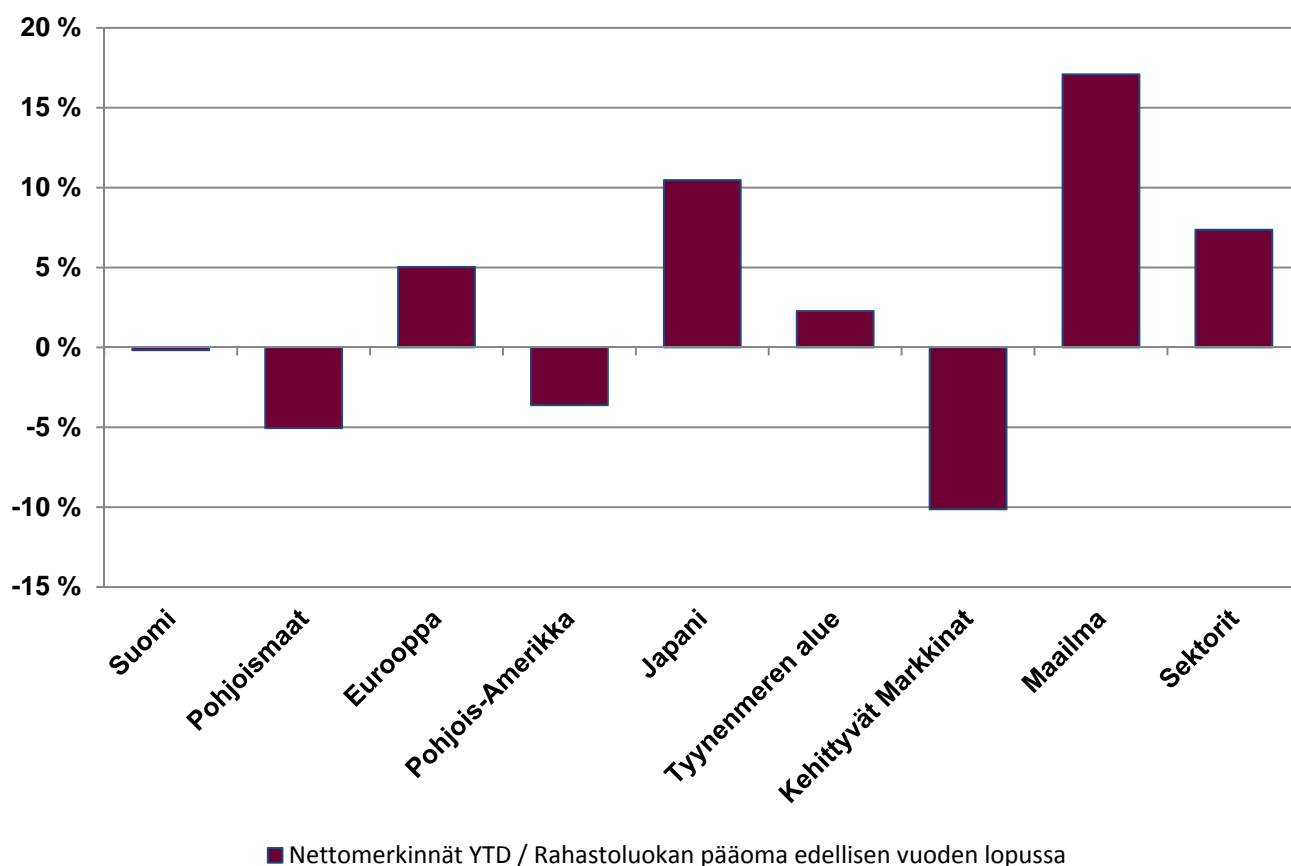


RAHASTORAPORTTI - SYYSKUU 2015

Osakerahastojen nettomerkinnot vuoden alusta suhteessa rahastoluokan pääomaan



Rahastoraportin verkkopalvelu www.rahastoraportti.fi
Käyttäjätunnuksenne Rahastoraportin takakannessa tai saatekirjeessä
Lähde mainittava lainattaessa

30.9.2015



SUOMEN
SIJOITUSTUTKIMUS



FK | Finanssialan Keskusliitto

SIIJOITUSRAHASTOJEN YHTEYSTIEDOT

Nimi	Puhelinnumero	Internet	Email	Osoite / edustaja
Aberdeen Asset Management	+358 10 3040 100	www.aberdeen-asset.com	pia.michelsson@aberdeen-asset.com	Mikonkatu 9, 6. kerros, 00100, Helsinki
AJ Rahastoyhtiö Oy	+358 6777 30	www.ajfund.fi	info@ajfund.fi	Mikonkatu 8 krs, 00100, Helsinki
Akdia Rahastoyhtiö Oy	+358 10 247 6844	www.aktia.fi	fond.rahasto@aktia.fi	PL 695, 00101, Helsinki
Alexandria Rahastoyhtiö Oy	+358 200 10 100	www.alexandria.fi	rahastoyhtiö@alexandria.fi	Eteläesplanadi 22 A, 4. krs, 00130 Helsinki
Alfred Berg Rahastoyhtiö Oy	+358 9 2283 2600	www.alfredberg.fi	rahasto@alfredberg.fi	Pohjoisesplanadi 37 A, 00100, Helsinki
Allianz Global Investors Europe	+46 8 505 16 276	www.allianzgi.com	Susanna.Rosenberg@allianzgi.com	Regeringsgatan 54, 11156 Stockholm
Amundi	+358 9 612 0810	www.amundi-funds.com	peter.lindgren@amundi.com	Eteläesplanadi 22 A, 3. krs, 00130 Helsinki
Aurejarvi Varainhoito Oy	+358 9 4241 2651	www.aurejarvivarainhoito.fi	info@aurejarvi.fi	Keskuskatu 1 A, 00100, Helsinki
BankInvest	+45 77 30 90 00	www.bankinvest.com	clientmanagement@bankinvest.com	Sundkrogsgrade 7, DK-2100 Copenhagen, Denmark
Candriam	+46 8 407 5783	www.candriam.com	http://contact.candriam.com	Box 7573, 103 93, Stockholm, Sweden
Carmignac Gestion	+352 46 70 60 52	www.carmignac.com	mellibom@carmignac.com	7, rue de la Chapelle, L1325 Luxembourg
Carnegie Asset Management	+45 35 46 35 00	www.carnegieam.dk	carnegeam@carnegieam.dk	Dampfarvej 26, 2100, København Ø, Denmark
Danske Invest Rahastoyhtiö Oy	+358 200 2580	www.sampopankki.fi/rahastot	fund.administration@danskecapital.com	Hiiliaturinkuja 2, 00075, SAMPO PANKKI
East Capital	+46 8 505 88 500	www.eastcapital.com	info@eastcapital.com	Kungsgatan 33, SE-111 93, Stockholm, Sweden
Elite Rahastohalinto Oy	+358 20 155 8610	www.elitevarainhoito.fi/rahastohalinto	rahastohalinto@eliterahastohalinto.fi	Eteläesplanadi 22 A, 00130, Helsinki
eQ Rahastoyhtiö Oy	+358 9 6817 8700	www.eQ.fi	asiakaspalvelu@eq.fi	Aleksanterinkatu 19 A, 5. krs, 00100 Helsinki
Estlander & Partners Oy	+358 20 761 3300	www.estlanderpartners.fi	info@estlanderpartners.fi	Pohjoisesplanadi 25 B, 00100, Helsinki
Evii Rahastoyhtiö Oy	+358 9 4768 9701	www.evii.com	info@evii.com	PL 1081, 00101, Helsinki
Fidelity International	+358 800 11 35 62	www.fidelity-international.com	sjoittajapalvelu@evii.com	Box 3488, S-10369, Stockholm, Sweden
FIM Varainhoito Oy	+358 9 6134 6250	www.fim.com	info@fondita.fi	Pohjoisesplanadi 33 A, 00100, Helsinki
Fondita Rahastoyhtiö Oy	+358 9 668 9890	www.fondita.fi	info@fondita.fi	Aleksanterinkatu 48 A, 00100, Helsinki
Fourton Oy	+358 9 439 3780	www.fourton.fi		Tapiolan Keskustorni, 02100, Espoo
Front Varainhoito Oy	+358 9 6829 800	www.front.fi		Aleksanterinkatu 48 A krs, 00100 Helsinki
Handelsbanken Rahastoyhtiö Oy	+358 10 444 11	www.handelsbanken.fi	rahastot@handelsbanken.fi	Aleksanterinkatu 11, 00100, Helsinki
Henderson Global Investors	+44 207 818 4397	www.henderson.com	graham.bowden@henderson.com	201 Bishopgate, London EC2M 3AE, United Kingdom
Holberg Fondene	+47 55 21 20 00	www.holbergfondene.no	post@holbergfondene.no	Lars Hillegate 19, 5008 Bergen, Norway
HSBC Global Asset Management (France)	+46 8 454 54 00	www.assetmanagement.hsbc.com/se	maria.lindholm@hsbc.com	Birger Jarlsгатan 2, SE-114 34 Stockholm, Sweden
Invesco	+353 1 439 8004	www.invescoeurope.com	info@bru.invesco.com	George's Quay House, 43 Townsend Street, Dublin 2, Irel
JOM Rahastoyhtiö	+358 9 670 115	www.jom.fi	info@jom.fi	Punavuorenkatu 2 A a, 00120 Helsinki
JPMorgan Asset Management	+46 8 545 181 70	www.jpmorgan.com		
Jupiter Fund Management plc	+46 (0)8 767 4000	www.jupiteram.com	Christoffer kjellberg-ek@jupiteram.com	Strandvägen 7a, 114 56 Stockholm, Sweden
Legg Mason Global Asset Management	+44 7500 947 336	www.leggmason.com	panderson@leggmason.com	Legg Mason International Distribution, 201 Bishopgate, L
Nordea Funds Oy	+358 9 1651	www.nordea.fi/rahastot	L2486@nordea.com	Keskuskatu 3, 00020, NORDEA
ODIN Fovallning AS	+358 9 473 55 100	www.odin.fi	info@odinford.no	Mannerheimintie 14 A, 8. krs, 00100, Helsinki
OP-Rahastoyhtiö Oy	+358 10 252 7050	www.op.fi		PL 308, 00101, Helsinki
Pictet Asset Management	+358 800 1805 8898	www.pictetfunds.com	ejadal@pictet.com	
PYN Rahastoyhtiö Oy	+358 9 2707 0400	www.pyn.fi	info@pyn.fi	Mannerheiminaukio 1 E, 00100 Helsinki
Quorum Rahastoyhtiö Oy	+358 9 4246 9321	www.quorum.fi	info@quorum.fi	Aleksanterinkatu 44, 00100, Helsinki
Schroder Investment Management	+352 341 342 202	www.schroders.com/lux/home/	SIMLuxregulatoryDocuments@schroders.com	5 Rue Höhenhof, L-1736 Senningerberg, LUXEMBOURG
SEB Rahastoyhtiö Suomi Oy	+358 9 6162 8000	www.seb.fi	varainhoito@seb.fi	Unioninkatu 30, 00100, Helsinki
Seligson & Co	+358 9 6817 8200	www.seligson.fi	info@seligson.fi	Erottajankatu 1-3, 00130, Helsinki
Sifter Fund	+358 9 681 8710	www.sifterfund.com	funds@sifterfund.com	Kasarmikatu 14 A 3, 00130, Helsinki
SKAGEN Funds	+46 8 555 979 00	www.skagenfunds.com	kundservice@skagenfonder.se	SKAGEN Fonder Box 11, 101 20, Stockholm, Sweden
Sp-Rahastoyhtiö Oy	+358 10 436 6440	www.sp-rahastoyhtiö.fi	sp-rahasto@saastopankki.fi	Tammasaarenkatu 1, 00180, Helsinki
Spaninvest S.A.	+46 8 440 46 70	www.spaninvest.fi	mail@spaninvest.se	Kungsgatan 33, SE-111 56, Stockholm, Sweden
T. Rowe Price International Ltd.	+45 3336 0500	www.troweprice.com/institutional	Mads_Bendtsen@troweprice.com	
Tsaieritehtaan Rahastoyhtiö Oy	+358 46 714 7100	www.tsaieritehtas.fi	rahastot@tsaieritehtas.fi	Kluuvinkatu 3, 00100, Helsinki
Trigon Capital	+372 667 9200	www.trigoncapiat.com	invest@trigon.ee	Metro Plaza Viru Väljak 2 5th floor, 10111, Tallinn, Estonia
UB Rahastoyhtiö Oy	+358 9 2538 0280	www.unitedbankers.fi	rahasto@unitedbankers.fi	Aleksanterinkatu 21 A, 00100, Helsinki
Union Bancaire Privée - UBAM	+41 58 819 63 34	www.ubp.ch	productinfo@ubp.ch	Bahnhofstrasse 1, Postfach CH-8022, Zurich, Switzerland
Ålandsbanken Rahastoyhtiö Oy	+358 204 29 088	www.alandsbanken.fi	rahastot@alandsbanken.fi	PB 3, 22101, Mariehamn, Åland

SISÄLLYSLUETTELO

Sijoitusrahastojen vertailu ja perustiedot
FK:n jäsenrahastot

4-31

Sijoitusrahastojen yhteenveto ja kotimaisten sijoitusrahastojen markkinaosuudet

32-33

Sijoitusrahastojen vertailu ja perustiedot
FK:n ulkopuoliset sijoitusrahastot

34-55

TUUNNUSLUKIJEN SELITYKSET

TUOTTO

Rahaston tuotto on rahasto-osuuden arvon prosentuaalinen muutos ottaen huomioon maksetut voitto-osuudet, osuuksien osittamiset (splitit) ja rahastoyhtiön perimät hoito- ja hallinnointipalkkiot. Voitto-osuudet on oletettu sijoitettavaksi rahastoon niiden irtaimishetkellä. Pääomaveroa ei ole huomioitu. Vuotta pidemmät tuotot on ilmoitettu prosentteina vuotta kohti. Kaikki tuottoluvut on ilmoitettu euromääräisinä tuottoina.

VOLATILITEETTI

Volatiliteetti kuvaa rahasto-osuuden arvon muutosherkkyyttä ja siten sijoitukseen sisältyvää riskiä. Luku lasketaan päivätuottojen keskihajonnasta ja on ilmoitettu prosentteina vuodessa. Usein käytetty nyrkkisäännön mukaan, kun volatiliteetti on esimerkiksi 20%, rahaston tuotto pysyy kahtena vuonna kolmesta ±20% välillä rahaston tuotto-odotuksesta.

DURAATIO

Duraatio kuvaa rahasto-osuuden arvon herkkyyttä korkotason muutoksille. Mitä suurempi duraatio, sitä suurempi on rahaston korkoriski. Duraatioluvut ovat rahastojen ilmoittamia.

SHARPEN MITTARI

Sharpen mittari kertoo, kuinka paljon enemmän tuottoa rahasto on tuottanut verrattuna riskittömään talletukseen yhtä volatiliiteettiä prosenttia kohti. Mitä suurempi sharpen mittari, sitä paremmin rahasto on tuottanut suhteessa riskiinsä. Lyhyen koron rahastoille sharpen mittari ei ole luotettava vertailulukku, joten sitä ei ole niiden osalta ilmoitettu.

LYHYEN KORON RAHASTOJEN LUOKITTELU

Rahastoraportin lyhyen korkojen rahastojen luokittelu perustuu CESR (Comitee of European Securities Regulators) 19.5.2010 julkaisemaan ohjeistukseen. Luokittelu pohjautuu pääsääntöisesti kahteen mittariin Weighted Average Maturity (WAM) ja Weighted Average Life (WAL). Luvut eroavat toisistaan vaihtuvakorkoisten sijoitusten osalta. WAM:ssa maturiteettina käytetään juoksuakaa seuraavan koron tarkistukseen, kun taas WAL:ssa maturiteettina käytetään pääoman takaisinmaksupäivää.

Lyhyen koron rahastot jaetaan Rahastoraportilla kolmeen luokkaan:

1. Käteisrahastot: WAM < 60 päivää ja WAL < 120 päivää
2. Rahamarkkinarahastot: WAM < 6 kuukautta ja WAL < 12 kuukautta
3. Muut lyhyen koron rahastot: Modifioitu duraatio < 1

TOIMITUS JA TUOTANTO

Suomen Sijoitustutkimus Oy
Mikonkatu 19 B 00100 Helsinki
Puhelin (09) 6227 8770
Internet <http://www.sjoitustutkimus.fi>

RAHASTORAPORTIN TILAAMINEN

Rahastoraportin voi tilata hintaan 215 EUR / vuosi (sis. ALV)
Tilaukset Sijoitustutkimuksesta
sähköpostilla osoitteesta: rahastot@sjoitustutkimus.fi

OSAKERAHASTOT: SUOMI

Table with columns: Tuotto, Riski, Tuotto/Riski, Merkintä-palkkio, Lunastus-palkkio, Hallin. ja salityys-palkkio, Juoksevat kulut, Kotimaa, Rahasto-pääoma (MEUR), Netto-merkinnät 1kk (MEUR), Osuuden-omistajia, Perus-tettu (kkv), Salkunhoitaja, Toimintu alkaan, Minimisi-jotilut (EUR), Nettomerk. vuoden alusta (MEUR). Rows include Aktia Capital, Alfred Berg Finland, Arvo Finland Value, Danske Invest Suomen Parhaat K *, Danske Invest Suomen Pienyhötöt K *, Danske Invest Suomi Osake, etc.

OSAKERAHASTOT: POHOISMAAT

Table with columns: Tuotto, Riski, Tuotto/Riski, Merkintä-palkkio, Lunastus-palkkio, Hallin. ja salityys-palkkio, Juoksevat kulut, Kotimaa, Rahasto-pääoma (MEUR), Netto-merkinnät 1kk (MEUR), Osuuden-omistajia, Perus-tettu (kkv), Salkunhoitaja, Toimintu alkaan, Minimisi-jotilut (EUR), Nettomerk. vuoden alusta (MEUR). Rows include Aktia Nordic, Aktia Nordic Small Cap, Aktia Nordic Small Cap CID, Danske Invest Nordic, Danske Invest Pohjoisen Parhaat, Danske Invest Pohjoisen Pienyhötöt K *, etc.

* erkoissijoitusrahasto

Table with columns: Merkintä-palkkio, Lunastus-palkkio, Hallin. ja salityys-palkkio, Juoksevat kulut, Kotimaa, Rahasto-pääoma (MEUR), Netto-merkinnät 1kk (MEUR), Osuuden-omistajia, Perus-tettu (kkv), Salkunhoitaja, Toimintu alkaan, Minimisi-jotilut (EUR), Nettomerk. vuoden alusta (MEUR). Rows include Aktia Nordic, Aktia Nordic Small Cap, Aktia Nordic Small Cap CID, Danske Invest Nordic, Danske Invest Pohjoisen Parhaat, Danske Invest Pohjoisen Pienyhötöt K *, etc.

e) Kuukausiasäästäjälle enintään 50 EUR f) Kuukausiasäästäjälle enintään 80 EUR g) Kuukausiasäästäjälle enintään 100 EUR h) Kuukausiasäästäjälle yli 100 EUR i) Sijoituskohteiden palkkioiden lisäksi

OSAKERAHASTOT: MAAILMA

Table with 16 columns: Fund Name, 10v (% p.a.), Sija, 5v (% p.a.), Sija, 3v (% p.a.), Sija, 1v (% p.a.), Sija, 6kk (% p.a.), Sija, 1kk (% p.a.), Sija, Volatiliteetti 12kk (%), Sharpe 12kk, Sharpe 5v. Rows include Aktia Global, Alexandra Aggressive Manager Fund, Danske Invest Global Equity Solution, EUR W h, Danske Invest Global StockPicking EUR, Danske Invest Kestävä Arvo Osake, Danske Invest Kompassi Osake K, etc.

OSAKERAHASTOT TOIMIALA: KULUTUSHYÖDYKKEET JA PÄIVITTÄSTAVARAT

Table with 16 columns: Fund Name, 10v (% p.a.), Sija, 5v (% p.a.), Sija, 3v (% p.a.), Sija, 1v (% p.a.), Sija, 6kk (% p.a.), Sija, 1kk (% p.a.), Sija, Volatiliteetti 12kk (%), Sharpe 12kk, Sharpe 5v. Rows include FIM Brands, LähtiTapiola Kuluttaja, Keskimäärin, MSCI World - Consumer Staples, etc.

* enkkoiotusrahasto

Table with 17 columns: Merkintäpaikkio, Lunastuspaikkio, Hallin, ja säilytyspaikkio, Juoksevat kulut, Kotimaa, Rahastopääoma (MEUR), Nettomerkinnät 1kk (MEUR), Osuudenomistaja, Perustettu (kk/v), Salkunhoitaja, Toimintu alkan, Minimisijoitus (EUR), Nettomerk. vuoden alusta (MEUR). Rows include Aktia Global, Alexandra Aggressive Manager Fund, Danske Invest Global Equity Solution, EUR W h, Danske Invest Global StockPicking EUR, etc.

a) Lunastuspaikkio riippu sijoituksen pituudesta b) Tuottosidonnainen paikkio c) Kuukausiasääjtälle enintään 20 EUR d) Kuukausiasääjtälle enintään 30 EUR e) Kuukausiasääjtälle enintään 50 EUR f) Kuukausiasääjtälle enintään 80 EUR g) Kuukausiasääjtälle enintään 100 EUR h) Kuukausiasääjtälle yli 100 EUR i) Sijoituskohteiden paikkoiden leasksi

KÄTEISRAHASTOT

	TUOTTO										RISKI		TUOTTO / RISKI	
	5 v (% p.a.)	Sija	3 v (% p.a.)	Sija	1 v (%)	Sija	6 kk (%)	Sija	3 kk	Sija	1 kk (%)	Sija		Volatiliteetti 12kk (%)
BNP Paribas Insticash EUR I	0,3	4	0,1	4	0,0	3	0,0	2	0,0	3	0,0	4	0,0	0,1
BNP Paribas Insticash USD I	4,2	1	5,0	1	12,4	1	-3,9	4	-0,1	4	0,1	1	11,0	0,1
Nordea Lyhyt Korko	0,4	3	0,1	3	-0,1	4	0,0	3	0,0	2	0,0	2	0,1	0,1
OP-Likvidi	0,5	2	0,1	2	0,1	2	0,0	1	0,0	1	0,0	3	0,1	0,1
Keskimäärin	1,3		1,3		3,1		-1,0		0,0		0,0		2,8	0,1
1kk Eurobor -indeksi	0,4		0,1		0,0		0,0		0,0		0,0		0,0	
Rahastojen lukumäärä		4		4		4		4		4		4		

RAHAMARKKINARAHASTOT

	TUOTTO										RISKI		TUOTTO / RISKI	
	5 v (% p.a.)	Sija	3 v (% p.a.)	Sija	1 v (%)	Sija	6 kk (%)	Sija	3 kk	Sija	1 kk (%)	Sija		Volatiliteetti 12kk (%)
BNP Paribas Insticash Money 3M EUR I	0,3	9	0,2	7	0,1	5	0,0	3	0,0	4	0,0	4	0,0	
Danske Invest Rahamarkkina K	0,4	7	0,0	11	0,0	10	0,0	6	0,0	5	0,0	7	0,1	0,2
eQ Rahamarkkina 1 K	0,7	4	0,2	6	0,0	9	-0,1	10	0,0	10	0,0	11	0,0	0,2
FIM Likvidi	0,5	6	0,2	5	0,1	6	0,0	4	0,0	7	0,0	6	0,0	0,1
Nordea Korko	0,6	5	0,1	9	-0,1	11	0,0	9	0,0	9	0,0	10	0,1	0,2
OP-Dollari B			4,5	1	12,9	1	-3,8	11	-0,2	11	0,4	1	11,3	0,3
OP-Euro	0,7	3	0,3	4	0,1	4	0,0	5	0,0	6	0,0	5	0,2	0,2
Parvest Money Market Euro	0,3	8	0,1	10	0,0	7	0,0	8	0,0	8	0,0	8	0,0	
SEB Money Manager B	0,8	1	0,2	8	0,0	8	0,0	7	0,0	3	0,0	9	0,1	0,2
Seligson & Co Rahamarkkinarahasto AAA	0,8	2	0,3	3	0,3	3	0,1	2	0,1	2	0,0	3	0,0	0,3
Tasaleritehdas Parkki Kasvu *			1,1	2	0,8	2	0,4	1	0,2	1	0,1	2	0,0	0,2
Keskimäärin	0,6		0,7		1,3		-0,3		0,0		0,0		1,1	0,2
3kk Eurobor -indeksi	0,6		0,2		0,1		0,0		0,0		0,0		0,0	
Rahastojen lukumäärä		9		11		11		11		11		11		

* erikoissijoitusrahasto

Merkintäpalkkio	Lunastuspalkkio	Hallin. ja säilytyspalkkio	Juoksevat kulut	Kotimaa	Rahastopääoma (MEUR)	Nettomerkinnät 1kk (MEUR)	Osuudenomistaja	Perustettu (kk/v)	Salkunhoitaja	Toiminut alkaen	Minimisijoitus (EUR)	Nettomerk. vuoden alusta (MEUR)
0,0 %	0,0 %	0,15 %		Luxemburg	7893,9	-0,8		03/06	BNP Paribas Investment Partners	03/06	3 000 000 EUR	-1,8
0,0 %	0,0 %	0,15 %		Luxemburg	1154,1	0,0		07/08	BNP Paribas Investment Partners	07/08	3 000 000 USD	-53,1
0,0 %	0,0 %	0,10 %	0,25 %	Suomi	201,3	1,5	482	02/09	Nordea Inv. Mgmt/ J. Topp	02/09	10 e	79,1
0,0 %	0,0 %	0,20 %	0,10 %	Suomi	257,8	23,0	1 884	03/09	T. Vierimaa, A. Komulainen	01/14	ei minimiä	-84,7
				Yhteensä	9 507,1	23,7	2 366					-60,5

Merkintäpalkkio	Lunastuspalkkio	Hallin. ja säilytyspalkkio	Juoksevat kulut	Kotimaa	Rahastopääoma (MEUR)	Nettomerkinnät 1kk (MEUR)	Osuudenomistaja	Perustettu (kk/v)	Salkunhoitaja	Toiminut alkaen	Minimisijoitus (EUR)	Nettomerk. vuoden alusta (MEUR)
0,0 %	0,0 %	0,15 %		Luxemburg	2168,5	28,9		05/09	BNP Paribas Investment Partners	05/09	3 000 000 EUR	64,1
0,0 %	0,0 %	0,33 %	0,33 %	Suomi	105,1	0,9	573	01/02	A. Klipi (Danske Capital)	02/10	500	80,2
0,0 %	0,0 %	0,25 %	0,25 %	Suomi	60,0	-2,3	451	07/00	A. Savelainen	01/15	500	38,4
0,0 %	0,0 %	0,13 %	0,19 %	Suomi	98,0	3,5	1 397	11/97	J. Nisula	10/12	35	38,5
0,0 %	0,0 %	0,15 %	0,38 %	Suomi	1572,0	-60,5	12 646	05/09	Nordea Inv. Mgmt/ J. Topp	05/09	10	199,8
0,0 %	0,0 %	0,50 %	0,50 %	Suomi	28,1	0,2	1 214	03/12	T. Vierimaa, A. Komulainen	01/14	ei minimiä e	-8,7
0,0 %	0,0 %	0,30 %	0,15 %	Suomi	926,6	14,4	25 502	04/96	T. Vierimaa, A. Komulainen	01/14	ei minimiä	42,7
0,0 %	0,0 %	0,50 %		Luxemburg				09/04	BNP Baribas Investment Partners	09/04	ei minimiä	
0,0 %	40 EUR	0,18 %	0,31 %	Suomi	181,5	-25,6	725	02/96	A. Björklund	04/98	500 EUR f	-33,3
0,0 %	0,0 %	0,18 %	0,18 %	Suomi	276,6	-3,2	4 226	04/98	Holmberg, Härmä	07/13	10	14,1
0,0 %	0,0 %	0,20 %	0,20 %	Suomi	328,3	-7,5	262	01/12	H. Nystedt	01/12	100 000	-1,4
				Yhteensä	5 742,6	-51,2	46 996					434,4

a) Lunastuspalkkio riippuu sijoituksen pituudesta b) Tuottosidonnainen palkkio c) Kuukausiasäästäjälle enintään 20 EUR d) Kuukausiasäästäjälle enintään 30 EUR e) Kuukausiasäästäjälle enintään 50 EUR f) Kuukausiasäästäjälle enintään 80 EUR g) Kuukausiasäästäjälle enintään 100 EUR h) Kuukausiasäästäjälle yli 100 EUR i) Sijoituskohteiden palkkioiden lisäksi

MUUT LYHYEN KORON RAHASTOT

	TUOTTO										RISKI Volatiliteetti 12kk (%)	TUOTTO / RISKI Duraatio		
	5 v (% p.a.)	Sija	3 v (% p.a.)	Sija	1 v (%)	Sija	6 kk (%)	Sija	3 kk	Sija			1 kk (%)	Sija
Aktia Emerging Market Local Currency T-Bill+			-2,1	21	-4,4	23	-11,1	23	-8,2	23	-2,2	23	9,8	0,3
Aktia Emerging Market Local Currency T-Bill+ C/D			-1,7	20	-4,0	22	-10,9	22	-8,1	22	-2,2	22	9,8	0,3
Aktia Likvidi+	1,4	11	1,0	14	0,3	10	-0,1	11	0,0	7	-0,1	10	0,2	0,7
Aktia Likvidi- D	1,6	7	1,2	12	0,5	6	0,0	6	0,1	2	-0,1	8	0,2	0,7
Danske Invest Korko K	1,6	8	1,2	11	0,4	8	-0,1	12	-0,1	14	-0,1	15	0,2	0,9
Danske Invest Yhtisökorke K	1,9	4	1,4	4	0,6	4	0,0	7	0,0	12	-0,1	13	0,2	0,5
Danske Invest Yhtisökorke Plus K	2,7	2	2,1	2	1,1	2	0,1	3	0,1	4	-0,1	12	0,3	1,2
eQ Vaihutuva Korko 1 K	0,9	15	1,4	5	-0,6	18	-0,7	18	-0,5	17	-0,5	18	0,3	0,2
Eviil Likvidi B	1,3	12	1,0	15	0,6	3	0,2	2	0,0	6	0,0	5	0,2	0,4
Handelsbanken Euro Korko (A1 EUR)	0,5	18	0,0	19	-0,4	17	-0,2	14	-0,1	15	-0,1	9	0,2	0,4
Handelsbanken Euro Korko (A7 EUR)	0,8	16	0,2	17	-0,1	14	-0,1	10	0,0	9	0,0	7	0,2	0,4
LähiTapiola Kassakorko	0,6	17	0,2	18	0,1	12	0,0	8	0,0	10	0,0	4	0,1	0,2
LähiTapiola Lyhytkorko	1,8	5	1,3	6	0,5	5	0,0	5	0,1	1	0,0	3	0,2	0,8
Nordea Korkotuotto	2,9	1	3,5	1	-1,9	19	-1,9	21	-1,3	19	-1,3	21	2,5	0,7
Nordea SEK Instituutikorke K	1,0	14	-2,6	22	-3,0	21	-1,4	20	-2,2	21	1,1	1	7,1	0,4
OP-Korkotuotto II	2,1	3	1,5	3	-0,1	13	-0,5	16	-0,4	16	-0,6	19	0,4	0,4
OP-Korkotuotto			1,2	9	-0,3	15	-0,7	17	-0,5	18	-0,6	20	0,4	0,4
Parvest Enhanced Cash 6 Months	0,4	19	0,3	16	-0,4	16	-0,5	15	0,0	13	-0,1	11	0,4	1,4
SEB Likviditeetifond	0,0	20	-3,2	23	-2,3	20	-1,4	19	-2,1	20	1,0	2	7,6	0,3
SEB Money Manager Plus B	1,3	13	1,0	13	0,1	11	-0,1	13	0,0	11	-0,2	17	0,2	0,2
SEB Money Manager Plus BI	1,6	9	1,2	8	0,3	9	0,0	9	0,0	5	-0,2	16	0,2	0,2
Säästöpankki Lyhytkorko	1,5	10	1,3	7	1,1	1	0,4	1	0,1	3	-0,1	14	0,2	0,8
Åländsbanken Cash Manager	1,6	6	1,2	10	0,4	7	0,1	4	0,0	8	0,0	6	0,2	0,3
Åländsbanken Short Term Bond SEK														
Keskimäärin	1,4		0,5		-0,5		-1,3		-1,0		-0,3		1,8	0,5
3kk Euribor -indeksi	0,6		0,2		0,1		0,0		0,0		0,0		0,0	
Rahastojen lukumäärä		20		23		23		23		23		23		

* erikoissijoitusrahasto

Merkintäpaikkio	Lunastuspalkkio	Hallin ja säilytyspaikkio	Juoksevat kulut	Kotimaa	Rahasto-pääoma (MEUR)	Netto-merkinät 1kk (MEUR)	Osuuden-omistaja	Perustettu (kk/v)	Salkunhoitaja	Toimitut aikaen	Minimi-sijoitus (EUR)	Nettomerk. vuoden alusta (MEUR)
0,5 %	0,5 %	1,20 %	1,20 %	Suomi	31,3	0,0	325	06/11	J. Siekkinen & T. Leinonen	10/14	50 c	-3,4
0,5 %	0,5 %	0,80 %	0,80 %	Suomi				06/11	J. Siekkinen & T. Leinonen	10/14	1 000 000	
0,0 %	0,0 %	0,45 %	0,50 %	Suomi	367,5	-5,5	4 781	01/96	M. Westerlund	10/14	50 c	59,1
0,0 %	0,0 %	0,28 %	0,28 %	Suomi				11/06	M. Westerlund	10/14	300 000	
0,0 %	0,0 %	0,60 %	0,60 %	Suomi	395,5	-3,4	22 432	09/97	A. Kilpi (Danske Capital)	04/98	500	-177,3
0,0 %	0,0 %	0,33 %	0,33 %	Suomi	1 310,8	-150,0	4 273	06/96	R. Louhento (Danske Capital)	01/00	100 000	135,7
0,0 %	0,0 %	0,43 %	0,43 %	Suomi	260,7	12,7	266	02/06	R. Louhento (Danske Capital)	02/06	100 000	83,0
0,0 %	20 EUR	0,40 %	0,40 %	Suomi	107,3	13,1	118	04/03	J. Tanskanen		500	21,9
0,0 %	20 EUR	0,30 %	0,30 %	Suomi	1 018,3	37,9	1 794	02/96	J. Heikkilä	05/06	1 000	311,0
0,0 %	0,0 %	0,50 % b		Ruotsi	85,7	0,0		09/14	Erik Gunnarsson	09/14	ei minimiä	-2,6
0,0 %	0,0 %	0,20 % b		Ruotsi				09/14	Erik Gunnarsson	09/14	ei minimiä	
0,0 %	0,0 %	0,20 %	0,19 %	Suomi	32,5	-3,2	1 353	04/08	LähiTapiola Varamhoito Oy		500	-5,2
0,0 %	0,0 %	0,40 %	0,40 %	Suomi	357,7	-4,8	4 598	01/01	LähiTapiola Varamhoito Oy		500 d	57,1
0,0 %	0,0 %	0,60 %	0,60 %	Suomi	243,6	-4,0	10 754	05/09	Nordea Inv. Mgmt/ J. Topp	05/09	10	29,0
0,5 %	0,5 %	0,25 %	0,24 %	Suomi	2 872,4	-83,6	1 618	04/00	Nordea Inv. Mgmt/ A. Einelijung	04/00	1 000 000	90,0
0,0 %	0,0 %	0,15 %	0,15 %	Suomi	1 144,0	-3,6	4 788	09/02	R. Ostonen & A. Komulainen	02/15	1 000 000	-367,6
0,0 %	0,0 %	0,40 %	0,40 %	Suomi				02/11	R. Ostonen & A. Komulainen	02/15	ei minimiä	
0,0 %	0,0 %	0,65 %	0,55 %	Luxemburg	728,6	1,5		10/07	BNP Paribas Investment Partners	10/07	ei minimiä	2,1
0,0 %	0,0 %	0,10 %	0,10 %	Suomi	510,7	83,1	12 784	11/02	J. Schenking		ei minimiä	229,7
0,0 %	40 EUR	0,45 %	0,45 %	Suomi	483,1	-44,7	975	01/08	P. Sandström	01/08	500	109,5
0,0 %	0,0 %	0,20 %	0,20 %	Suomi				01/08	P. Sandström	01/08	500 000	
0,0 %	0,0 %	0,47 %	0,39 %	Suomi	100,4	10,9	2 992	05/03	M.-P. Rautiainen	02/11	50 e	23,6
0,0 %	0,0 %	0,45 %	0,45 %	Suomi	141,1	-0,1	2 076	12/04	P. Soramäki & J. Toivonen	07/09	50B/10 000A	35,7
0,0 %	0,0 %	0,30 %		Suomi	1,0	1,0	1	09/15	J. Suonpää	09/15	100 SEK g	1,0
				Yhteensä	10 192,4	-126,8	75 928					632,2

a) Lunastuspalkkio riippuu sijoituksen pituudesta b) Tuottosidonnainen palkkio c) Kuukausiasäästäjälle enintään 20 EUR d) Kuukausiasäästäjälle enintään 30 EUR e) Kuukausiasäästäjälle enintään 50 EUR f) Kuukausiasäästäjälle enintään 80 EUR g) Kuukausiasäästäjälle enintään 100 EUR h) Kuukausiasäästäjälle yli 100 EUR i) Sijoituskohteiden palkkioiden lisäksi

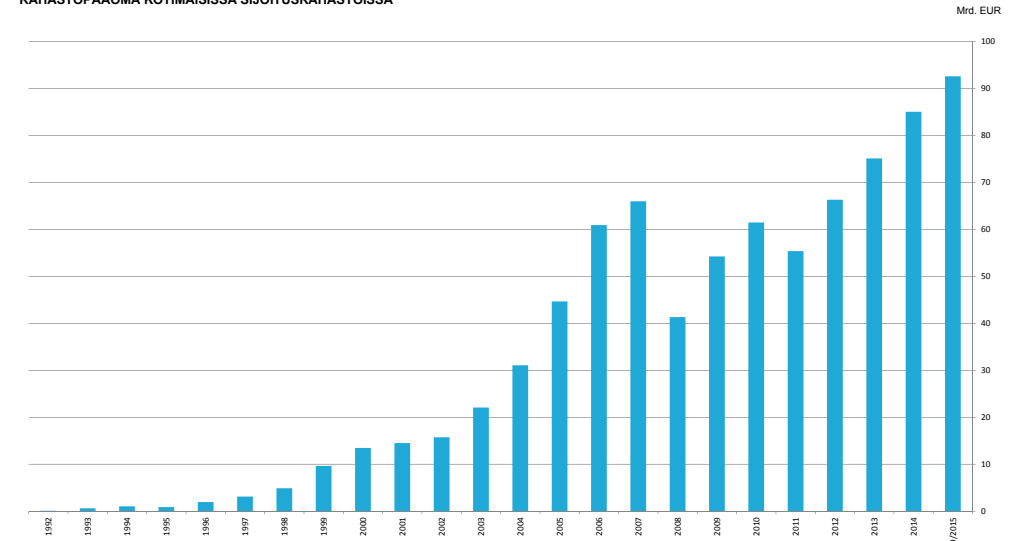
FK:n KOTIMAISTEN JÄSENYHTEISÖJEN MARKKINAOSUDET

RAHASTOYHTIÖ	Rahastopääoma MEUR	Markkinaosuus	Sija	Muutos vuoden al.	Nettomerkinnät 1kk/ MEUR	Osuudenom. lkm	Nettomerkinnät YTD MEUR
Aktia Rahastoyhtiö Oy	3 552,50	3,8 %	7	-0,2 %	-0,6	164 444	200,5
Alexandria Rahastoyhtiö Oy	225,01	0,2 %	18	0,0 %	4,2	5 388	41,7
Alfred Berg Rahastoyhtiö Oy	265,19	0,3 %	16	-0,2 %	-4,5	4 356	-115,9
Danske Invest Rahastoyhtiö Oy	11 202,27	12,1 %	3	-0,8 %	-94,1	314 463	205,2
eQ Rahastoyhtiö Oy	1 505,72	1,6 %	8	0,0 %	17,5	10 130	103,8
Evli-Rahastoyhtiö Oy	4 785,03	5,2 %	5	0,0 %	9,8	20 779	374,6
FIM Varainhoito Oy	5 086,09	5,5 %	4	-0,2 %	-20,1	197 203	225,0
Fondita Rahastoyhtiö Oy	622,68	0,7 %	12	-0,1 %	0,0	2 180	-57,7
Fourton Oy	540,15	0,6 %	14	-0,1 %	-0,3	814	-75,5
Handelsbanken Rahastoyhtiö Oy	167,77	0,2 %	19	-0,1 %	-3,1	35 406	-68,1
Nordea Funds Oy	34 551,85	37,3 %	1	0,0 %	1,8	1 264 773	2 997,4
JOM Rahastoyhtiö	51,12	0,1 %	20	0,0 %	0,8	656	-3,3
OP-Rahastoyhtiö Oy	20 609,39	22,3 %	2	1,8 %	159,7	623 609	3 457,8
PYN Rahastoyhtiö Oy	264,62	0,3 %	17	-0,1 %	-1,3	2 613	-2,2
Quorum Rahastoyhtiö Oy	0,00	0,0 %	21	0,0 %	0,0	0	-7,5
SEB Rahastoyhtiö Suomi Oy	3 574,69	3,9 %	6	-0,3 %	-1,7	42 725	148,2
Seligson & Co	1 491,37	1,6 %	9	-0,1 %	-4,1	93 090	-4,1
Sp-Rahastoyhtiö Oy	1 443,58	1,6 %	10	0,2 %	41,1	138 910	224,6
Taalritehtaan Rahastoyhtiö Oy	571,85	0,6 %	13	-0,3 %	-10,0	2 056	14,7
UB Rahastoyhtiö Oy	539,22	0,6 %	15	0,0 %	6,6	2 989	53,4
Ålandsbanken Rahastoyhtiö Oy	1 133,10	1,2 %	11	0,3 %	16,2	28 868	285,2
YHTEENSÄ	92 183,22	99,5 %			117,7	2 955 452	7 998,1

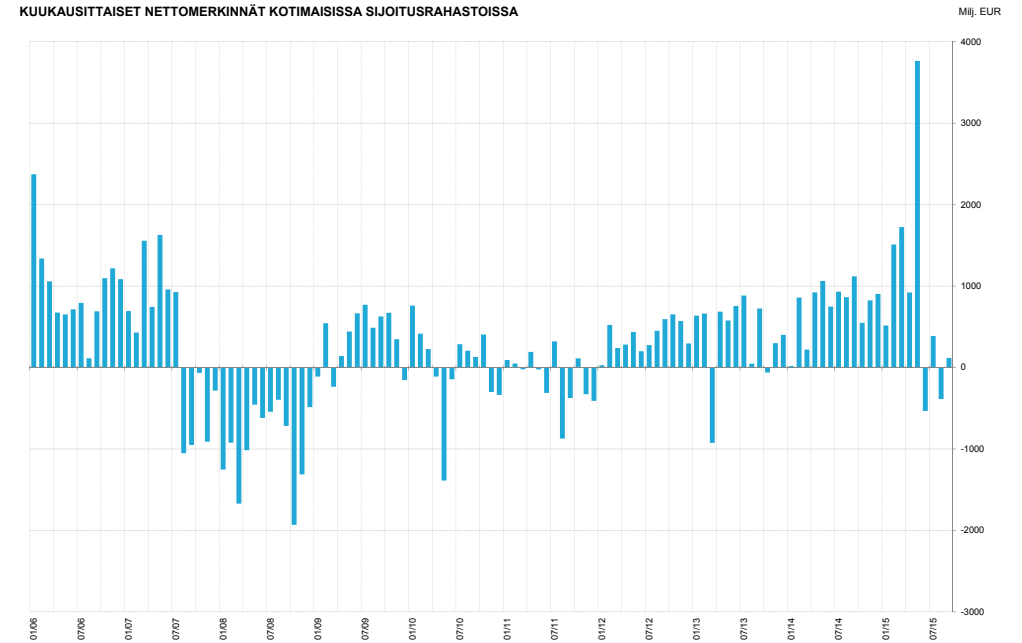
KOTIMAISTEN RAHASTOJEN MARKKINAOSUDET LUOKITTAIN

	Rahastopääoma MEUR	Markkinaosuus	Nettomerkinnät 1kk/ MEUR	Osuudenom. lkm	Rahastojen lukumäärä	Nettomerkinnät YTD MEUR
Osake Suomi	4 447,41	4,8 %	11,2	188 845	34	-7,5
Osake Pohjoismaat	3 096,94	3,3 %	-40,0	145 451	24	-149,2
Osake Eurooppa	5 848,77	6,3 %	28,4	223 171	36	277,2
Osake Pohjois-Amerikka	4 832,64	5,2 %	75,6	107 688	17	-178,9
Osake Japani	800,56	0,9 %	-9,3	57 009	6	72,0
Osake Tyynenmeren alue	221,76	0,2 %	5,8	19 966	3	4,9
Osake Kehittävät Markkinat	4 483,20	4,8 %	-54,0	425 375	59	-539,6
Osake Maailma	7 637,92	8,2 %	200,6	407 229	34	1 145,2
Osake Sektorit	1 210,81	1,3 %	21,7	38 375	19	78,9
OSAKE YHTEENSÄ	32 580,02	35,2 %	240,1	1 613 109	232	703,2
Yhdistelmärahastot Eurooppa	645,60	0,7 %	-0,1	41 756	8	54,0
Yhdistelmärahastot Maailma	16 517,38	17,8 %	53,0	840 434	72	4 623,2
YHDISTELMÄRAHASTOT YHTEENSÄ	17 162,98	18,5 %	52,8	882 190	80	4 677,2
Valtioriski EUR	6 310,36	6,8 %	-62,9	35 470	21	536,6
Luokitellut yrityslainat EUR	10 096,43	10,9 %	-107,2	103 143	25	-345,3
Korkearisaiset yrityslainat EUR	2 668,87	2,9 %	76,1	13 200	9	111,0
Valtioriski Glob.	190,57	0,2 %	2,2	6 959	2	-19,6
Luokitellut yritysainat Glob.	4 332,60	4,7 %	49,5	127 516	6	942,7
Korkearisaiset yritysainat Glob.	2 176,54	2,3 %	-2,9	10 708	11	598,3
Kehittävät markkinat	1 911,13	2,1 %	-2,7	12 523	14	-254,5
PITKÄ KORKO YHTEENSÄ	27 686,48	29,9 %	-47,9	309 519	88	1 569,2
Käteisrahastot	459,15	0,5 %	24,5	2 366	2	-5,6
Rahamarkkina	3 574,10	3,9 %	-80,0	46 996	9	348,0
Muu lyhyt korko	9 378,04	10,1 %	-128,2	75 928	17	626,8
LYHYT KORKO YHTEENSÄ	13 411,29	14,5 %	-183,8	125 290	28	969,2
Hedge-rahastot	666,34	0,7 %	-0,1	9 700	12	-221,4
Muut vaihtoehtoiset rahastot	1 113,20	1,2 %	56,0	20 629	11	344,7
VAIHTOEHTOISET YHTEENSÄ	1 779,55	1,9 %	55,9	30 329	23	123,3
YHTEENSÄ	92 620,31	100,0 %	117,2	2 960 437	451	8 042,2

RAHASTOPÄÄOMA KOTIMAISISSA SIOITUSRAHASTOISSA



KUUKAUSITTAISET NETTOMERKINNÄT KOTIMAISISSA SIOITUSRAHASTOISSA






Finanssialan Keskusliitto
Bulevardi 28
00120 Helsinki
www.fkl.fi



FK | Finanssialan Keskusliitto

